

## АУДИТОРСКОЕ ЗАКЛЮЧЕНИЕ

акционерам ОАО «Российские железные  
дороги» о бухгалтерской отчетности  
открытого акционерного общества  
«Российские железные дороги»  
по итогам деятельности за 2011 год

Акк. № 1837-БД0/12



## **АУДИТОРСКОЕ ЗАКЛЮЧЕНИЕ**

Акционерам ОАО «Российские железные дороги» о бухгалтерской отчетности открытого акционерного общества «Российские железные дороги» по итогам деятельности за 2011 год.

Аудируемое лицо - Открытое акционерное общество «Российские железные дороги»

Учреждено в соответствии с постановлением Правительства РФ от 18.09.2003 № 585 «О создании открытого акционерного общества «Российские железные дороги». Зарегистрировано 23 сентября 2003 года Межрайонной инспекцией МНС России № 39 г. Москвы за основным государственным регистрационным номером 1037739877295.

Место нахождения: 107174, г. Москва, ул. Новая Басманная, д. 2.

Аудитор - ЗАО «БДО» зарегистрировано Инспекцией Министерства РФ по налогам и сборам № 26 по Южному административному округу г. Москвы.

Свидетельство серия 77 № 006870804 о внесении записи в Единый государственный реестр юридических лиц от 29.01.2003 за основным государственным регистрационным номером 1037739271701.

Свидетельство серия 77 № 013340465 о внесении записи в Единый государственный реестр юридических лиц от 20.01.2010 за основным государственным регистрационным номером 1037739271701.

Место нахождения: 117587, г. Москва, Варшавское шоссе, дом 125, строение 1, секция 11

Телефон: (495) 797 5665

Тел./факс: (495) 797 5660

E-mail: info@bdo.ru

Web: www.bdo.ru

Генеральный директор – Харламова Наталья Васильевна

ЗАО «БДО» – независимая национальная аудиторская компания, входящая в состав международной сети BDO.

ЗАО «БДО» является членом профессионального аудиторского объединения Некоммерческое партнерство «Аудиторская Палата России», основной регистрационный номер записи в государственном реестре аудиторов и аудиторских организаций 10201018307. НП «АПР» внесено в государственный реестр саморегулируемых организаций аудиторов под № 1 в соответствии с приказом Минфина России от 01.10.2009 № 455.

Мы провели аудит прилагаемой бухгалтерской отчетности ОАО «Российские железные дороги», состоящей из бухгалтерского баланса по состоянию на 31 декабря 2011 года, отчета о прибылях и убытках, отчета об изменениях капитала, отчета о движении денежных средств, приложения (пояснения) к бухгалтерскому балансу и отчету о прибылях и убытках, пояснительной записки за 2011 год и отчетности по видам деятельности (в соответствии с Постановлением Правительства РФ от 29.12.2004 № 871).

### **Ответственность аудируемого лица за бухгалтерскую отчетность**

Ответственность за составление и достоверность указанной бухгалтерской отчетности в соответствии с требованиями законодательства Российской Федерации в части подготовки бухгалтерской отчетности и за систему внутреннего контроля, необходимую для составления бухгалтерской отчетности, не содержащей существенных искажений вследствие недобросовестных действий и ошибок, несут:

руководитель организации - Якунин Владимир Иванович;

главный бухгалтер - Крафт Галина Васильевна.



## Ответственность аудитора

Наша ответственность заключается в выражении мнения о достоверности бухгалтерской отчетности на основе проведенного нами аудита. Мы проводили аудит в соответствии с федеральными стандартами аудиторской деятельности. Данные стандарты требуют соблюдения применимых этических норм, а также планирования и проведения аудита таким образом, чтобы получить достаточную уверенность в том, что бухгалтерская отчетность не содержит существенных искажений.

Аудит включал проведение аудиторских процедур, направленных на получение аудиторских доказательств, подтверждающих числовые показатели в бухгалтерской отчетности и раскрытие в ней информации. Выбор аудиторских процедур является предметом нашего суждения, которое основывается на оценке риска существенных искажений, допущенных вследствие недобросовестных действий или ошибок. В процессе оценки данного риска нами рассмотрена система внутреннего контроля, обеспечивающая составление и достоверность бухгалтерской отчетности с целью выбора соответствующих аудиторских процедур, но не с целью выражения мнения об эффективности системы внутреннего контроля.

Аудит также включал оценку надлежащего характера применяемой учетной политики и обоснованности оценочных показателей, полученных руководством аудируемого лица, а также оценку представления бухгалтерской отчетности в целом.

Мы полагаем, что полученные в ходе аудита аудиторские доказательства дают достаточные основания для выражения мнения о достоверности бухгалтерской отчетности.

## Мнение

По нашему мнению, бухгалтерская отчетность отражает достоверно во всех существенных отношениях финансовое положение ОАО «Российские железные дороги» по состоянию на 31 декабря 2011 года, результаты его финансово-хозяйственной деятельности и движение денежных средств за 2011 год в соответствии с требованиями законодательства Российской Федерации в части подготовки бухгалтерской отчетности.

ЗАО «БДО»

Генеральный директор



Н.В. Харламова

22 марта 2012 года

Всего сброшюровано 135 лист об.

# БУХГАЛТЕРСКИЙ БАЛАНС

На 31 декабря 2011 г.

отчетная дата

Форма по ОКУД \_\_\_\_\_  
Дата (число, месяц, год) \_\_\_\_\_  
по ОКПО \_\_\_\_\_  
ИНН \_\_\_\_\_  
по ОКВЭД \_\_\_\_\_  
по ОКОПФ / ОКФС \_\_\_\_\_  
по ОКЕИ \_\_\_\_\_

Организация Открытое Акционерное Общество "Российские железные дороги"  
Идентификационный номер налогоплательщика \_\_\_\_\_  
Вид деятельности Железнодорожный транспорт  
Организационно-правовая форма / форма собственности Открытое  
акционерное общество / Федеральная собственность  
Единица измерения: тыс.руб.

Местонахождение (адрес) 107174, Москва, Новая Басманная д.2

КОДЫ		
0710001		
31	12	2011
00083262		
7708503727		
60.10.1		
47	12	
384		

Пояснения	Наименование показателя	Код	На 31 декабря 2011г.	На 31 декабря 2010г.	На 31 декабря 2009г.
1	2	3	4	5	6
	<b>АКТИВ</b>				
	<b>I. ВНЕОБОРОТНЫЕ АКТИВЫ</b>				
	Нематериальные активы	11100	7 490 721	5 477 503	4 234 670
4.2	в том числе : нематериальные активы	11110	7 041 664	5 108 614	3 729 851
4.4.2	незавершенные вложения в нематериальные активы	11120	449 057	368 889	504 819
	Результаты исследований и разработок	11200	2 020 957	2 880 874	3 942 808
4.3	в том числе: научно-исследовательские, опытно-конструкторские и технологические работы	11210	48 122	67 986	242 346
4.4.2	незавершенные вложения в научно-исследовательские, опытно-конструкторские и технологические работы	11220	1 972 835	2 812 888	3 700 462
	Основные средства	11300	3 178 412 330	3 031 804 226	3 034 524 136
4.4	в том числе: основные средства	11310	2 751 082 464	2 671 605 561	2 772 803 931
	в том числе: здания, машины и оборудование, транспортные средства	11311	832 826 677	900 511 097	1 002 741 799
	сооружения и передаточные устройства	11312	1 910 398 938	1 763 466 781	1 762 428 478
	прочие основные средства	11319	7 856 849	7 627 683	7 633 654
4.4.2	незавершенные вложения в основные средства	11320	427 329 866	360 198 665	261 720 205
	Доходные вложения в материальные ценности	11400	133 161 126	12 312 256	9 217 663
4.4.1	в том числе: доходные вложения в материальные ценности	11410	132 642 667	12 024 957	8 927 816
4.4.2	незавершенные вложения в доходные вложения в материальные ценности	11420	518 459	287 299	289 847
4.5.1	Финансовые вложения	11500	397 843 369	444 977 847	360 735 596
	в том числе: вклады в уставные (складочные) капиталы других организаций	11510	374 253 007	417 642 303	330 549 383
	предоставленные займы и депозитные вклады	11520	23 145 001	26 890 183	29 740 661
	прочие финансовые вложения	11590	445 361	445 361	445 552
	Отложенные налоговые активы	11600	-	-	-
4.6	Прочие внеоборотные активы	11700	46 235 393	44 771 660	46 716 044
	<b>Итого по разделу I</b>	<b>10000</b>	<b>3 765 163 896</b>	<b>3 542 224 366</b>	<b>3 459 370 917</b>


Пояснения	Наименование показателя	Код	На 31 декабря 2011г.	На 31 декабря 2010г.	На 31 декабря 2009г.
1	2	3	4	5	6
	<b>II. ОБОРОТНЫЕ АКТИВЫ</b>				
4.7	Запасы	12100	76 505 011	65 411 083	66 191 937
	в том числе:				
	сырье, материалы и другие аналогичные ценности	12110	74 692 433	63 736 193	63 457 240
	животные на выращивании и откорме	12120	25	3 968	5 411
	затраты в незавершенном производстве	12130	1 186 461	767 539	818 618
	готовая продукция и товары для перепродажи	12140	332 701	209 406	340 504
	товары отгруженные	12150	15 062	136 381	584 435
	расходы будущих периодов	12160	278 329	557 596	985 729
	прочие запасы и затраты	12190	-	-	-
	Налог на добавленную стоимость по приобретенным ценностям	12200	6 533 381	5 429 441	8 137 593
4.8	Дебиторская задолженность	12300	85 968 283	109 137 036	81 134 945
	в том числе:				
	дебиторская задолженность, платежи по которой ожидаются более чем через 12 месяцев после отчетной даты	12310	26 800 978	26 713 886	24 084 999
	в том числе:				
	покупатели и заказчики (кроме перевозок)	12311	624 663	128 933	133 894
	покупатели и заказчики за перевозки	12312	193 426	-	411 460
	авансы выданные	12313	14 105 434	18 611 908	12 511 796
	прочая задолженность	12319	11 877 455	7 973 045	11 027 849
	дебиторская задолженность, платежи по которой ожидаются в течение 12 месяцев после отчетной даты	12320	59 167 305	82 423 150	57 049 946
	в том числе:				
	покупатели и заказчики (кроме перевозок)	12321	15 295 809	15 890 421	9 897 416
	покупатели и заказчики за перевозки	12322	2 894 787	14 346 198	17 679 406
	авансы выданные	12323	10 119 031	36 561 336	16 385 547
	налоги и сборы, социальное страхование и обеспечение	12324	5 878 186	2 853 509	993 499
	прочая задолженность	12329	24 979 492	12 771 686	12 094 078
4.5.2	Финансовые вложения (за исключением денежных эквивалентов)	12400	6 425 738	3 233 718	3 191 884
	в том числе:				
	предоставленные займы и депозитные вклады	12410	6 425 738	3 233 718	3 189 553
	прочие финансовые вложения	12490	-	-	2 331
4.9	Денежные средства и денежные эквиваленты	12500	180 805 790	58 419 891	23 351 571
	в том числе:				
	наличные в кассе	12510	4 944	6 270	25 897
	средства на расчетных счетах	12520	45 319 833	5 856 990	2 171 842
	средства на валютных счетах	12530	1 426 718	983 721	3 707 339
	прочие денежные средства и переводы в пути	12540	54 295	72 910	446 493
	денежные эквиваленты	12550	134 000 000	51 500 000	17 000 000
	Прочие оборотные активы	12600	14 196 177	14 168 061	11 674 051
	<b>Итого по разделу II</b>	<b>12000</b>	<b>370 434 380</b>	<b>255 799 230</b>	<b>193 681 981</b>
	<b>Баланс</b>	<b>16000</b>	<b>4 135 598 276</b>	<b>3 798 023 506</b>	<b>3 653 052 898</b>

Пояснения	Наименование показателя	Код	На 31 декабря 2011г.	На 31 декабря 2010г.	На 31 декабря 2009г.
1	2	3	4	5	6
	<b>ПАССИВ</b>				
	<b>III. КАПИТАЛ И РЕЗЕРВЫ</b>				
4.10	Уставный капитал	13100	1 786 715 588	1 698 128 067	1 594 516 219
	Собственные акции, выкупленные у акционеров	13200	-	-	-
	Переоценка внеоборотных активов	13400	1 254 629 594	1 172 578 184	1 186 024 568
	Добавочный капитал (без переоценки)	13500	26 876 956	37 176 869	4 073 125
	в том числе:				
	эмиссионный доход	13510	4 073 125	4 073 125	4 073 125
	средства, полученные на увеличение уставного капитала	13520	-	-	-
	прочие средства	13590	22 803 831	33 103 744	-
	Резервный капитал	13600	12 079 010	8 156 349	7 433 979
	в том числе:				
	резервы, образованные в соответствии с законодательством	13610	-	-	-
	резервы, образованные в соответствии с учредительными документами	13620	12 079 010	8 156 349	7 433 979
	Нераспределенная прибыль (непокрытый убыток)	13700	281 199 394	248 332 352	164 600 959
	<b>Итого по разделу III</b>	<b>13000</b>	<b>3 361 500 542</b>	<b>3 164 371 821</b>	<b>2 956 648 850</b>
	<b>IV. ДОЛГОСРОЧНЫЕ ОБЯЗАТЕЛЬСТВА</b>				
4.12	Заемные средства	14100	263 240 809	261 296 995	297 092 748
	в том числе:				
	кредиты, подлежащие погашению более чем через 12 месяцев после отчетной даты	14110	103 424 343	75 826 380	77 411 143
	займы, подлежащие погашению более чем через 12 месяцев после отчетной даты	14120	159 816 466	185 470 615	219 681 605
	Отложенные налоговые обязательства	14200	53 642 474	42 044 442	35 169 183
	Оценочные обязательства	14300	-	-	-
	Прочие обязательства	14500	-	-	25 162
	<b>Итого по разделу IV</b>	<b>14000</b>	<b>316 883 283</b>	<b>303 341 437</b>	<b>332 287 093</b>
	<b>V. КРАТКОСРОЧНЫЕ ОБЯЗАТЕЛЬСТВА</b>				
4.12	Заемные средства	15100	120 692 592	42 825 776	30 350 023
	в том числе:				
	кредиты, подлежащие погашению в течение 12 месяцев после отчетной даты	15110	93 568 484	14 571 186	11 489 983
	займы, подлежащие погашению в течение 12 месяцев после отчетной даты	15120	27 124 108	28 254 590	18 860 040
4.13	Кредиторская задолженность	15200	299 420 705	256 873 673	308 113 384
	в том числе:				
	поставщики и подрядчики	15210	152 509 591	106 652 135	63 420 192
	персонал организации	15220	13 868 497	14 979 538	14 366 664
	налоги и сборы, социальное страхование и обеспечение	15230	31 697 500	15 751 996	19 044 102
	авансы полученные (кроме перевозок)	15240	17 874 412	24 271 845	17 280 503
	авансы полученные за перевозки	15250	70 625 352	62 133 551	48 041 889
	акционеры по выплате доходов	15260	-	-	-
	прочая задолженность	15290	12 845 353	33 084 608	145 960 034
	Доходы будущих периодов	15300	6 144 111	4 759 732	3 464 230
4.14	Оценочные обязательства	15400	28 992 945	22 651 236	21 055 837
	Прочие краткосрочные обязательства	15500	1 964 098	3 199 921	1 133 481
	<b>Итого по разделу V</b>	<b>15000</b>	<b>457 214 451</b>	<b>330 310 338</b>	<b>364 116 955</b>
	<b>Баланс</b>	<b>17000</b>	<b>4 135 598 276</b>	<b>3 798 023 596</b>	<b>3 653 052 898</b>

Руководитель


  
(подпись)
В.И. Якунин  
(расшифровка подписи)

Главный бухгалтер


  
(подпись)
Г.В. Крафт  
(расшифровка подписи)

19 03 2012 г.

# ОТЧЕТ О ПРИБЫЛЯХ И УБЫТКАХ

## За Январь - Декабрь 2011 г.

(отчетный период)

Организация Открытое Акционерное Общество "Российские железные дороги"

Идентификационный номер налогоплательщика

Вид деятельности Железнодорожный транспорт

Организационно-правовая форма / форма собственности

Открытое акционерное общество / Федеральная собственность

Единица измерения: тыс.руб.

Форма по ОКУД

Дата (число, месяц, год)

по ОКПО

ИНН

по ОКВЭД

по ОКОПФ / ОКФС

по ОКЕИ


КОДЫ		
0710002		
31	12	2011
00083262		
7708503727		
60.10.1		
47	12	
384		

Пояснение	Наименование показателя	Код	За Январь - Декабрь 2011 г.	За Январь - Декабрь 2010 г.
1	2	3	4	5
5.3.1	Выручка	21100	1 288 337 429	1 195 143 530
	в том числе:			
	грузовые перевозки	21101	1 003 112 887	936 228 982
	пассажирские перевозки в дальнем следовании	21102	7 421 176	29 065 208
	пассажирские перевозки в пригородном сообщении	21103	12 074	13 798 565
	предоставление услуг инфраструктуры	21104	87 192 364	88 406 111
	предоставление услуг локомотивной тяги	21105	11 380 034	11 809 351
	ремонт подвижного состава	21106	25 130 016	27 634 492
	строительство объектов инфраструктуры	21107	1 398 191	1 183 278
	научно-исследовательские и опытно-конструкторские работы	21108	26 732	43 863
	предоставление услуг социальной сферы	21109	8 938 662	8 044 748
	прочие виды деятельности	21110	143 725 293	78 928 932
5.3.1	Себестоимость продаж	21200	(1 215 403 427)	(1 084 178 824)
	в том числе:			
	грузовые перевозки	21201	(933 250 878)	(796 097 529)
	пассажирские перевозки в дальнем следовании	21202	(6 913 969)	(52 201 452)
	пассажирские перевозки в пригородном сообщении	21203	(76 317)	(43 059 171)
	предоставление услуг инфраструктуры	21204	(102 170 224)	(86 224 971)
	предоставление услуг локомотивной тяги	21205	(8 429 649)	(8 777 493)
	ремонт подвижного состава	21206	(23 752 986)	(27 138 300)
	строительство объектов инфраструктуры	21207	(2 169 015)	(1 165 093)
	научно-исследовательские и опытно-конструкторские работы	21208	(16 125)	(22 395)
	предоставление услуг социальной сферы	21209	(13 221 720)	(13 267 052)
	прочие виды деятельности	21210	(125 402 544)	(56 225 368)
	Валовая прибыль (убыток)	21000	72 934 002	110 964 706
	Коммерческие расходы	22100	(165 331)	(36 665)
	Управленческие расходы	22200	-	-
5.3.1	Прибыль (убыток) от продаж	22000	72 768 671	110 928 041
	в том числе:			
	грузовые перевозки	22001	69 862 009	140 131 453
	пассажирские перевозки в дальнем следовании	22002	507 207	(23 136 244)
	пассажирские перевозки в пригородном сообщении	22003	(64 243)	(29 260 606)
	предоставление услуг инфраструктуры	22004	(14 977 860)	2 181 140
	предоставление услуг локомотивной тяги	22005	2 950 385	3 031 858
	ремонт подвижного состава	22006	1 377 030	496 192
	строительство объектов инфраструктуры	22007	(770 824)	18 185
	научно-исследовательские и опытно-конструкторские работы	22008	10 607	21 468
	предоставление услуг социальной сферы	22009	(4 283 058)	(5 222 304)
	прочие виды деятельности	22010	18 157 418	22 666 899



Пояснение	Наименование показателя	Код	За Январь - Декабрь 2011 г.	За Январь - Декабрь 2010 г.
1	2	3	4	5
5.3.1	Доходы от участия в других организациях	23100	21 346 597	2 078 668
5.3.1	Проценты к получению	23200	3 521 358	3 953 343
5.3.1	Проценты к уплате	23300	(17 647 153)	(20 156 446)
5.3.1	Прочие доходы	23400	290 602 764	258 929 572
5.3.1	Прочие расходы	23500	(294 036 167)	(229 860 763)
5.4	Прибыль (убыток) до налогообложения	23000	76 556 070	125 872 415
5.4	Текущий налог на прибыль	24100	(47 352 152)	(45 347 239)
	из него:			
	постоянные налоговые обязательства (активы)	24210	48 190 157	28 884 230
5.4	Изменение отложенных налоговых обязательств	24300	(15 717 127)	(11 298 066)
5.4	Изменение отложенных налоговых активов	24500	3 788 829	3 271 340
5.4	Прочее	24600	(454 083)	2 302 422
	в том числе:			
	налог на прибыль за предыдущие периоды	24610	(731 404)	(-1 258 988)
	единый налог на вмененный доход за предыдущие периоды	24620	(6)	(-95)
	штрафные санкции по налогам и сборам, социальному страхованию и обеспечению	24630	(52 940)	(108 127)
	списанные отложенные налоговые обязательства	24640	797 116	1 982 832
	списанные отложенные налоговые активы	24650	(466 849)	(831 366)
5.4	Чистая прибыль (убыток)	24000	16 821 537	74 800 872
	<b>СПРАВОЧНО</b>			
4.10	Результат от переоценки внеоборотных активов, не включаемый в чистую прибыль (убыток) периода	25100	94 797 787	-
4.10	Результат от прочих операций, не включаемый в чистую прибыль (убыток) периода	25200	907 300	32 922 103
	Совокупный финансовый результат периода	25000	112 526 624	107 722 975
5.4	Базовая прибыль (убыток) на акцию	29000	9.91	46.91
	Разводненная прибыль (убыток) на акцию	29100	-	-

Президент ОАО "РЖД"



*(подпись)*

В.И.Якунин

(расшифровка подписи)

Главный бухгалтер

*(подпись)*

Г.В.Крафт

(расшифровка подписи)

# ОТЧЕТ ОБ ИЗМЕНЕНИЯХ КАПИТАЛА

за Январь - Декабрь 2011г.

(отчетный период)

	Форма по ОКУД	<b>КОДЫ</b>		
		<b>0710003</b>		
	Дата (число, месяц, год)	31	12	2011
Организация <u>Открытое Акционерное Общество "Российские железные дороги"</u>	по ОКПО	<b>00083262</b>		
Идентификационный номер налогоплательщика _____	ИНН	<b>7708503727</b>		
Вид деятельности <u>Железнодорожный транспорт</u>	по ОКВЭД	<b>60. 10 . 1</b>		
Организационно-правовая форма / форма собственности <u>Открытое акционерное общество/ Федеральная собственность</u>	по ОКОПФ / ОКФС	47	12	
Единица измерения: <u>тыс. руб.</u>	по ОКЕИ	<b>384</b>		

## I. Движение капитала

Наименование показателя	Код	Уставный капитал	Собственные акции, выкупленные у акционеров	Добавочный капитал	Резервный капитал	Нераспределенная прибыль (непокрытый убыток)	Итого
1	2	3	4	5	6	7	8
Величина капитала на 31 декабря 2009 г.	31000	1 594 516 219	-	1 190 097 693	7 433 979	164 600 959	2 956 648 850
За 2010 год							
Увеличение капитала - всего	32100	103 611 848	-	33 103 744	-	74 800 872	211 516 464
в том числе:							
чистая прибыль	32110	X	X	X	X	74 800 872	74 800 872
переоценка имущества	32120	X	X	-	X	-	-
доходы, относящиеся непосредственно на увеличение капитала	32130	X	X	33 103 744	X	-	33 103 744
дополнительный выпуск акций	32140	103 611 848	-	-	X	X	103 611 848
увеличение номинальной стоимости акций	32150	-	-	-	X	-	X
реорганизация юридического лица	32160	-	-	-	-	-	-
прочее увеличение	32170	-	-	-	-	-	-
Уменьшение капитала - всего	32200	-	-	(181 641)	-	(3 611 852)	(3 793 493)
в том числе:							
убыток	32210	X	X	X	X	-	-
переоценка имущества	32220	X	X	-	X	-	-
расходы, относящиеся непосредственно на уменьшение капитала	32230	X	X	-	X	-	-
уменьшение номинальной стоимости акций	32240	-	-	-	X	-	-
уменьшение количества акций	32250	-	-	-	X	-	-
реорганизация юридического лица	32260	-	-	-	-	-	-
дивиденды	32270	X	X	X	X	(3 611 848)	(3 611 848)
прочее уменьшение	32280	-	-	(181 641)	-	(4)	(181 645)
Изменение добавочного капитала	32300	X	X	(13 264 743)	-	13 264 743	X
Изменение резервного капитала	32400	X	X	X	722 370	(722 370)	X
Величина капитала на 31 декабря 2010 г.	32000	1 698 128 067	-	1 209 755 053	8 156 349	248 332 352	3 164 371 821


Наименование показателя	Код	Уставный капитал	Собственные акции, выкупленные у акционеров	Добавочный капитал	Резервный капитал	Нераспределенная прибыль (непокрытый убыток)	Итого
1	2	3	4	5	6	7	8
Величина капитала на 31 декабря 2010 г.	32000	1 698 128 067	-	1 209 755 053	8 156 349	248 332 352	3 164 371 821
За 2011 год							
Увеличение капитала - всего	33100	88 587 521	-	100 584 552	-	16 821 537	205 993 610
в том числе:							
чистая прибыль	33110	X	X	X	X	16 821 537	16 821 537
переоценка имущества	33120	X	X	95 703 779	X	-	95 703 779
доходы, относящиеся непосредственно на увеличение капитала	33130	X	X	4 578 640	X	-	4 578 640
дополнительный выпуск акций	33140	88 587 521	-	-	X	X	88 587 521
увеличение номинальной стоимости акций	33150	-	-	-	X	-	X
реорганизация юридического лица	33160	-	-	-	-	-	-
прочее увеличение	33170	-	-	302 133	-	-	302 133
Уменьшение капитала - всего	33200	-	-	(4 879 465)	-	(3 985 424)	(8 864 889)
в том числе:							
убыток	33210	X	X	X	X	-	-
переоценка имущества	33220	X	X	(905 992)	X	-	(905 992)
расходы, относящиеся непосредственно на уменьшение капитала	33230	X	X	(3 973 473)	X	-	(3 973 473)
уменьшение номинальной стоимости акций	33240	-	-	-	X	-	-
уменьшение количества акций	33250	-	-	-	X	-	-
реорганизация юридического лица	33260	-	-	-	-	-	-
дивиденды	33270	X	X	X	X	(3 985 424)	(3 985 424)
прочее уменьшение	33280	-	-	-	-	-	-
Изменение добавочного капитала	33300	X	X	(23 953 590)	-	23 953 590	X
Изменение резервного капитала	33400	X	X	X	3 922 661	(3 922 661)	X
Величина капитала на 31 декабря 2011 г.	33000	1 786 715 588	-	1 281 506 550	12 079 010	281 199 394	3 361 500 542

## II Корректировки в связи с изменением учетной политики и исправлением ошибок

Наименование показателя	Код	На 31 декабря 2009 г.	Изменения капитала 2010 г.		На 31 декабря 2010 г.
			за счет чистой прибыли (убытка)	за счет иных факторов	
1	2	3	4	5	6
Капитал - всего					
до корректировок	34000	2 971 891 963	78 453 222	132 922 099	3 183 267 284
корректировка в связи с:					
изменением учетной политики	34100	(15 243 113)	(3 652 350)	-	(18 895 463)
исправлением ошибок	34200	-	-	-	-
после корректировок	35000	2 956 648 850	74 800 872	132 922 099	3 164 371 821
в том числе:					
нераспределенная прибыль (непокрытый убыток):					
до корректировок	34010	179 844 072	78 453 222	8 930 521	267 227 815
корректировка в связи с:					
изменением учетной политики	34110	(15 243 113)	(3 652 350)	-	(18 895 463)
исправлением ошибок	34210	-	-	-	-
после корректировок	35010	164 600 959	74 800 872	8 930 521	248 332 352
другие статьи капитала, по которым осуществлены корректировки:					
до корректировок	34020	2 792 047 891	-	123 991 578	2 916 039 469
корректировка в связи с:					
изменением учетной политики	34120	-	-	-	-
исправлением ошибок	34220	-	-	-	-
после корректировок	35020	2 792 047 891	-	123 991 578	2 916 039 469

## III. Чистые активы

Наименование показателя	Код	На 31 декабря 2011 г.	На 31 декабря 2010 г.	На 31 декабря 2009 г.
1	2	3	4	5
Чистые активы	36000	3 367 644 653	3 169 131 553	2 960 113 080



*(подпись)*

В.И. Якунин  
(расшифровка подписи)

Главный бухгалтер

*(подпись)*

Г.В. Крафт  
(расшифровка подписи)

# ОТЧЕТ О ДВИЖЕНИИ ДЕНЕЖНЫХ СРЕДСТВ

за Январь - Декабрь 2011 г.

(отчетный период)

				КОДЫ
				0710004
				31   12   2011
Организация <u>Открытое Акционерное Общество "Российские железные дороги"</u>				00083262
Идентификационный номер налогоплательщика _____				7708503727
Вид деятельности <u>Железнодорожный транспорт</u>				60 . 10 . 1
Организационно-правовая форма / форма собственности <u>Открытое</u>				47   12
<u>акционерное общество/ Федеральная собственность</u>				384
Единица измерения: <u>тыс. руб.</u>				

Пояснения	Наименование показателя	Код	За январь - декабрь 2011	За январь - декабрь 2010
	1	2	3	4
	<b>Денежные потоки от текущих операций</b>			
4.9	Поступления – всего	41100	1 341 387 273	1 304 733 538
	в том числе:			
	от продажи продукции, товаров, работ и услуг	41110	1 180 566 501	1 168 516 683
	арендных платежей, лицензионных платежей, роялти, комиссионных и иных аналогичных платежей	41120	38 871 330	15 881 002
	от перепродажи финансовых вложений	41130	-	-
	прочие поступления	41190	121 949 442	120 335 853
4.9	Платежи – всего	41200	(1 234 096 902)	(1 120 023 807)
	в том числе:			
	поставщикам (подрядчикам) за сырье, материалы, работы, услуги	41210	(554 938 214)	(471 941 825)
	в связи с оплатой труда работников	41220	(416 895 282)	(387 346 868)
	процентов по долговым обязательствам	41230	(18 486 955)	(19 898 293)
	налога на прибыль организаций	41240	(30 546 712)	(43 898 443)
	прочие платежи	41290	(213 229 739)	(196 938 378)
	Сальдо денежных потоков от текущих операций	41000	107 290 371	184 709 731
	<b>Денежные потоки от инвестиционных операций</b>			
4.9	Поступления – всего	42100	178 764 790	35 344 041
	в том числе:			
	от продажи внеоборотных активов (кроме финансовых вложений)	42110	1 682 711	15 483 734
	от продажи акций других организаций (долей участия)	42120	149 332 971	11 853 289
	от возврата предоставленных займов, от продажи долговых ценных бумаг (прав требования денежных средств к другим лицам)	42130	2 601 318	2 712 585
	дивидендов, процентов по долговым финансовым вложениям и аналогичных поступлений от долевого участия в других организациях	42140	25 062 059	5 172 698
	прочие поступления	42190	85 731	121 735
4.9	Платежи – всего	42200	(323 884 462)	(264 753 877)
	в том числе:			
	в связи с приобретением, созданием, модернизацией, реконструкцией и подготовкой к использованию внеоборотных активов	42210	(306 475 965)	(249 091 706)
	в связи с приобретением акций других организаций (долей участия)	42220	(4 645 477)	(3 843 978)
	в связи с приобретением долговых ценных бумаг (прав требования денежных средств к другим лицам), предоставление займов другим лицам	42230	(3 083 439)	(2 280 743)
	процентов по долговым обязательствам, включаемым в стоимость инвестиционного актива	42240	(9 628 864)	(9 514 154)
	прочие платежи	42290	(50 717)	(23 296)
	Сальдо денежных потоков от инвестиционных операций	42000	(145 119 672)	(229 409 836)

Пояснения	Наименование показателя	Код	За январь - декабрь 2011	За январь - декабрь 2010
	1	2	3	4
	<b>Денежные потоки от финансовых операций</b>			
4.9	Поступления – всего	43100	250 678 713	193 320 441
	в том числе:			
	получение кредитов и займов	43110	132 214 390	71 854 930
	денежных вкладов собственников (участников)	43120	-	-
	от выпуска акций, увеличения долей участия	43130	88 587 521	103 611 848
	от выпуска облигаций, векселей и других долговых ценных бумаг	43140	28 325 449	15 097 530
	прочие поступления	43190	1 551 353	2 756 133
4.9	Платежи – всего	43200	(90 224 177)	(113 432 617)
	в том числе:			
	собственникам (участникам) в связи с выкупом у них акций (долей участия) организации или их выходом из состава участников	43210	-	-
	на уплату дивидендов и иных платежей по распределению прибыли в пользу собственников (участников)	43220	(3 985 424)	(3 611 848)
	в связи с погашением (выкупом) векселей и других долговых ценных бумаг, возврат кредитов и займов	43230	(85 646 454)	(109 632 633)
	прочие платежи	43290	(592 299)	(188 136)
	Сальдо денежных потоков от финансовых операций	43000	160 454 536	79 887 824
	Сальдо денежных потоков за отчетный период	44000	122 625 235	35 187 719
	Остаток денежных средств и денежных эквивалентов на начало отчетного периода	44500	58 419 891	23 266 624
	Остаток денежных средств и денежных эквивалентов на конец отчетного периода	45000	180 805 790	58 419 891
	Величина влияния изменений курса иностранной валюты по отношению к рублю	44900	(239 336)	(34 452)
	<b>СПРАВОЧНО</b>			
	Переводы в пути от контрагентов			
	на начало отчетного периода	45100	-	-
	на конец отчетного периода	45200	-	-


Президент ОАО "РЖД"



В.И. Якунин

(расшифровка подписи)

Главный бухгалтер



(подпись)

Г.В. Крафт

(расшифровка подписи)

19. 03 . 2012 . г.

# ПРИЛОЖЕНИЕ (ПОЯСНЕНИЯ) К БУХГАЛТЕРСКОМУ БАЛАНСУ И ОТЧЕТУ О ПРИБЫЛЯХ И УБЫТКАХ

за Январь - Декабрь 2011 г.

отчетный период

	Форма по ОКУД	0710005		КОДЫ
Организация	Открытое Акционерное Общество "Российские железные дороги"	31	12	2011
Идентификационный номер налогоплательщика				00083262
Вид деятельности	Железнодорожный транспорт			7708503727
Организационно-правовая форма / форма собственности	Открытое акционерное общество / Федеральная собственность			60 . 10 . 1
Единица измерения:	тыс. руб.	47	12	
				384

**НЕМАТЕРИАЛЬНЫЕ АКТИВЫ И РАСХОДЫ НА НАУЧНО-ИССЛЕДОВАТЕЛЬСКИЕ, ОПЫТНО-КОНСТРУКТОРСКИЕ  
И ТЕХНОЛОГИЧЕСКИЕ РАБОТЫ (НИОКР)**

**Наличие и движение нематериальных активов**

Наименование показателя	Код	Период	Изменения за период						На конец периода	
			На начало года		выбыло		начислено амортизации	первоначальная стоимость	накопленная амортизация	
			первоначальная стоимость	накопленная амортизация	первоначальная стоимость	накопленная амортизация				
1	2	3	4	5	6	7	8	9	10	11
Права на результаты интеллектуальной деятельности или на средства индивидуализации	51010	за 2011 г.	7 821 453	(2 712 839)	2 755 418	(67 413)	61 175	(816 130)	10 509 438	(3 467 794)
	51110	за 2010 г.	5 800 410	(2 070 559)	2 044 608	(23 565)	50 911	(693 191)	7 821 453	(2 712 839)
в том числе:										
изобретения, промышленные образцы, полезные модели	51011	за 2011 г.	1 553 939	(117 875)	579 046	(119)	86	(148 289)	2 132 866	(266 078)
	51111	за 2010 г.	515 210	(36 631)	1 042 127	(3 398)	2 367	(83 611)	1 533 939	(117 875)
программы для ЭВМ, базы данных	51012	за 2011 г.	5 799 092	(2 491 794)	2 070 960	(15 796)	9 593	(589 157)	7 854 256	(3 071 358)
	51112	за 2010 г.	4 945 793	(2 009 078)	856 927	(3 628)	32 005	(514 121)	5 799 092	(2 491 794)
топологии интегральных микросхем	51013	за 2011 г.	-	-	-	-	-	-	-	-
	51113	за 2010 г.	-	-	-	-	-	-	-	-
секреты производства, ноу-хау	51014	за 2011 г.	-	-	-	-	-	-	-	-
	51114	за 2010 г.	-	-	-	-	-	-	-	-
товарные знаки и знаки обслуживания, наименования места происхождения товаров	51015	за 2011 г.	7 888	(1 992)	605	(2)	-	(948)	8 491	(2 940)
	51115	за 2010 г.	6 898	(1 179)	990	-	-	(813)	7 888	(1 992)
селекционные достижения	51016	за 2011 г.	-	-	-	-	-	-	-	-
	51116	за 2010 г.	-	-	-	-	-	-	-	-
прочие права	51019	за 2011 г.	460 534	(101 178)	104 807	(51 496)	51 496	(77 736)	513 845	(127 418)
	51119	за 2010 г.	332 509	(23 071)	144 564	(16 539)	16 539	(94 646)	460 534	(101 178)
Деловая репутация	51020	за 2011 г.	-	-	-	-	-	-	-	-
	51120	за 2010 г.	-	-	-	-	-	-	-	-
Всего	51000	за 2011 г.	7 821 453	(2 712 839)	2 755 418	(67 413)	61 175	(816 130)	10 509 438	(3 467 794)
	51100	за 2010 г.	5 800 410	(2 070 559)	2 044 608	(23 565)	50 911	(693 191)	7 821 453	(2 712 839)



## Балансовая (остаточная) стоимость нематериальных активов

Наименование показателя	Код	На 31 декабря 2011 г.	На 31 декабря 2010 г.	На 31 декабря 2009 г.
1	2	3	4	5
Права на результат интеллектуальной деятельности или на средство индивидуализации	51210	7 041 664	5 108 614	3 729 851
в том числе:				
изобретения, промышленные образцы, полезные модели	51211	1 866 788	1 436 064	478 579
программы для ЭВМ, базы данных	51212	4 782 898	3 307 298	2 936 115
топологии интегральных микросхем	51213	-	-	-
секреты производства, ноу-хау	51214	-	-	-
товарные знаки и знаки обслуживания, наименования места происхождения товаров	51215	5 551	5 896	5 719
селекционные достижения	51216	-	-	-
прочие права	51219	386 427	359 356	309 438
Деловая репутация	51220	-	-	-
Всего	51200	7 041 664	5 108 614	3 729 851

## Нематериальные активы с полностью погашенной стоимостью (по первоначальной стоимости)

Наименование показателя	Код	На 31 декабря 2011 г.	На 31 декабря 2010 г.	На 31 декабря 2009 г.
1	2	3	4	5
Права на результат интеллектуальной деятельности или на средство индивидуализации	51310	1 470 732	1 311 864	1 078 585
в том числе:				
изобретения, промышленные образцы, полезные модели	51311	7 083	7 059	5 658
программы для ЭВМ, базы данных	51312	1 418 655	1 271 778	1 072 903
топологии интегральных микросхем	51313	-	-	-
секреты производства, ноу-хау	51314	-	-	-
товарные знаки и знаки обслуживания, наименования места происхождения товаров	51315	24	24	24
селекционные достижения	51316	-	-	-
прочие права	51319	44 970	33 003	-
Деловая репутация	51320	-	-	-
Всего	51300	1 470 732	1 311 864	1 078 585

**Наличие и движение результатов НИОКР**

Наименование показателя	Код	Период	На начало года	Изменения за период			На конец периода
				поступило	отнесено на расходы	выбыло (списано)	
1	2	3	4	5	6	7	8
НИОКР - всего	51400	за 2011 г.	67 986	100 595	(120 078)	(381)	48 122
	51410	за 2010 г.	242 346	133 932	(295 886)	(12 406)	67 986

**Затраты на НИОКР, не давшие положительного результата**

Наименование показателя	Код	Период	Списано на прочие расходы
1	2	3	4
НИОКР - всего	51500	за 2011 г.	2 984
	51510	за 2010 г.	264 300

**Незавершенные вложения в нематериальные активы, незаконченные и неоформленные НИОКР**

Наименование показателя	Код	На 31 декабря 2011 г.	На 31 декабря 2010 г.	На 31 декабря 2009 г.
1	2	3	4	5
Затраты по незаконченным и неоформленным НИОКР	51600	1 972 835	2 812 888	3 700 462
Незавершенные вложения в нематериальные активы	51610	449 057	368 889	504 819

## ОСНОВНЫЕ СРЕДСТВА

## Наличие и движение основных средств

Наименование показателя	Код	Период	На начало года				Изменения за период						На конец периода	
			первоначальная стоимость	накопленная амортизация	поступило	выбыло		начислено амортизации	переоценка		первоначальная стоимость	накопленная амортизация	первоначальная стоимость	накопленная амортизация
						первоначальная стоимость	накопленная амортизация		первоначальная стоимость	накопленная амортизация				
1	2	3	4	5	6	7	8	9	10	11	12	13		
<b>Основные средства (без учета доходных вложений в материальные ценности)</b>														
Здания	52001	за 2011 г.	382 198 233	(65 432 748)	27 494 375	(23 477 238)	4 152 149	(9 638 661)	10 927 525	2 349 486	397 082 895	(79 268 746)		
	52101	за 2010 г.	392 264 240	(59 454 695)	23 288 346	(33 354 353)	3 414 898	(9 392 951)	-	-	382 198 233	(65 432 748)		
Сооружения и передаточные устройства	52002	за 2011 г.	2 377 899 352	(614 432 571)	164 489 061	(5 460 166)	2 273 327	(87 227 398)	102 665 779	29 808 446	2 639 594 056	(729 195 088)		
	52102	за 2010 г.	2 290 532 040	(528 123 562)	94 316 304	(6 968 992)	2 514 002	(88 823 011)	-	-	2 377 899 352	(614 432 571)		
Машины и оборудование	52003	за 2011 г.	553 332 741	(276 366 361)	68 009 698	(26 543 506)	16 560 470	(53 292 810)	4 755 572	(1 441 457)	599 554 505	(311 657 244)		
	52103	за 2010 г.	518 052 132	(235 164 897)	53 276 729	(17 996 120)	9 135 910	(50 337 374)	-	-	553 332 741	(276 366 361)		
Транспортные средства	52004	за 2011 г.	523 726 625	(216 947 395)	91 276 050	(217 539 201)	85 013 638	(49 607 365)	9 245 441	4 052 528	405 708 915	(185 593 648)		
	52104	за 2010 г.	623 446 071	(256 401 052)	60 441 470	(160 160 916)	56 075 482	(36 621 823)	-	-	523 726 625	(216 947 395)		
Производственный и хозяйственный инвентарь	52005	за 2011 г.	8 612 039	(5 803 511)	1 225 152	(770 525)	582 548	(1 195 048)	-	-	9 066 686	(6 416 011)		
	52105	за 2010 г.	7 961 511	(5 019 913)	1 457 202	(806 654)	351 501	(1 135 099)	-	-	8 612 039	(5 803 511)		
Рабочий скот	52006	за 2011 г.	30	(22)	600	(19)	11	-	-	-	611	(11)		
	52106	за 2010 г.	30	(21)	-	-	-	(1)	-	-	30	(22)		
Продуктивный скот	52007	за 2011 г.	981	(566)	-	(257)	90	(147)	-	-	724	(423)		
	52107	за 2010 г.	836	(379)	497	(352)	118	(105)	-	-	981	(366)		
Многолетние насаждения	52008	за 2011 г.	241 640	(76 267)	34 350	(7 316)	243	(8 774)	-	-	268 674	(84 798)		
	52108	за 2010 г.	231 481	(65 645)	14 327	(4 368)	219	(10 841)	-	-	241 640	(76 267)		
Земельные участки и объекты природопользования	52009	за 2011 г.	4 488 461	-	492 062	(136 947)	-	-	-	-	4 843 576	-		
	52109	за 2010 г.	4 382 034	-	585 388	(478 961)	-	-	-	-	4 488 461	-		
Капитальные вложения на коренное улучшение земель	52010	за 2011 г.	-	-	-	-	-	-	-	-	-	-		
	52110	за 2010 г.	-	-	-	-	-	-	-	-	-	-		
Прочие основные средства	52011	за 2011 г.	413 914	(249 236)	116 124	(201 356)	128 937	(30 562)	-	-	328 682	(150 861)		
	52111	за 2010 г.	351 661	(207 941)	212 334	(150 081)	61 966	(103 261)	-	-	413 914	(249 236)		
Всего	52000	за 2011 г.	3 850 914 036	(1 179 308 475)	353 077 472	(274 136 531)	108 711 413	(201 000 765)	127 594 317	34 769 003	4 057 449 294	(1 306 366 830)		
	52100	за 2010 г.	3 837 242 036	(1 064 438 105)	233 592 797	(219 920 797)	71 554 056	(186 424 466)	-	-	3 850 914 036	(1 179 308 475)		

Наличие и движение основных средств (окончание)

Наименование показателя	Код	Период	Изменения за период						На конец периода			
			На начало года		поступило	выбыло		начислено амортизации	первоначальная стоимость	накопленная амортизация		
			первоначальная стоимость	накопленная амортизация		первоначальная стоимость	накопленная амортизация					
1	2	3	4	5	6	7	8	9	10	11	12	13
Учено в составе доходных вложений в материальные ценности												
Имущество для передачи в лизинг	52201	за 2011 г.	-	-	-	-	-	-	-	-	-	-
	52301	за 2010 г.	-	-	-	-	-	-	-	-	-	-
Имущество, предоставляемое по договору проката	52202	за 2011 г.	-	-	-	-	-	-	-	-	-	-
	52302	за 2010 г.	-	-	-	-	-	-	-	-	-	-
Прочее имущество	52203	за 2011 г.	12 390 312	(365 355)	180 753 196	(27 975)	2 753	(60 445 878)	575 457	239 843	193 690 990	(61 048 323)
	52303	за 2010 г.	9 143 095	(215 279)	3 466 776	(219 559)	65 950	(216 026)	-	-	12 390 312	(365 355)
Всего	52200	за 2011 г.	12 390 312	(365 355)	180 753 196	(27 975)	2 753	(60 445 878)	575 457	239 843	193 690 990	(61 048 323)
	52300	за 2010 г.	9 143 095	(215 279)	3 466 776	(219 559)	65 950	(216 026)	-	-	12 390 312	(365 355)

Балансовая (остаточная) стоимость основных средств

Наименование показателя	Код	На 31 декабря 2011 г.		На 31 декабря 2010 г.		На 31 декабря 2009 г.	
		1	2	3	4	5	6
Основные средства (без учета доходных вложений в материальные ценности)							
Здания	52351		323 814 149		316 765 485		332 809 545
Сооружения и передаточные устройства	52352		1 910 398 938		1 763 466 781		1 762 428 478
Машины и оборудование	52353		287 897 261		276 966 380		282 887 235
Транспортные средства	52354		221 115 267		306 779 232		387 045 019
Производственный и хозяйственный инвентарь	52355		2 650 675		2 808 548		2 941 598
Рабочий скот	52356		600		8		9
Продуктивный скот	52357		301		615		457
Многолетние насаждения	52358		183 876		165 373		165 836
Земельные участки и объекты природопользования	52359		4 844 576		4 488 461		4 382 034
Капитальные вложения на коренное улучшение земель	52360		-		-		-
Прочие основные средства	52361		177 821		164 678		143 720
Всего	52370		2 751 082 464		2 671 605 561		2 772 803 931

**Балансовая (остаточная) стоимость основных средств (окончание)**

Наименование показателя	Код	На 31 декабря 2011 г.	На 31 декабря 2010 г.	На 31 декабря 2009 г.
1	2	3	4	5
Учтено в составе доходных вложений в материальные ценности				
Имущество для передачи в лизинг	52381	-	-	-
Имущество, предоставляемое по договору проката	52382	-	-	-
Прочее имущество	52383	132 642 667	12 024 957	8 927 816
<b>Всего</b>	52390	132 642 667	12 024 957	8 927 816

**Незавершенные вложения в основные средства**

Наименование показателя	Код	На 31 декабря 2011 г.	На 31 декабря 2010 г.	На 31 декабря 2009 г.
1	2	3	4	5
Незавершенные вложения в основные средства (без учета доходных вложений в материальные ценности)	52400	427 329 866	360 198 665	261 720 205
Незавершенные вложения в доходные вложения в материальные ценности	52410	518 459	287 299	289 847

## Изменение стоимости основных средств

Наименование показателя	Код	За 2011 г.		За 2010 г.	
		1	3	4	4
Увеличение стоимости основных средств в результате достройки, дооборудования, реконструкции	52600		130 528 235		78 092 154
в том числе:					
основные средства (без учета доходных вложений в материальные ценности)	52610		130 520 843		78 063 018
доходные вложения в материальные ценности	52650		7 392		29 136
Уменьшение стоимости основных средств в результате частичной ликвидации	52700		(690 420)		(95 285)
в том числе:					
основные средства (без учета доходных вложений в материальные ценности)	52710		(689 919)		(95 285)
доходные вложения в материальные ценности	52750		(501)		-

## Изменение стоимости основных средств (окончание)

Наименование показателя	Код	На 31 декабря 2011 г.	На 31 декабря 2010 г.	На 31 декабря 2009 г.
1	2	3	4	5
Переданные в аренду основные средства, числящиеся на балансе	52800	37 545 684	73 702 769	67 155 383
в том числе:				
здания	52801	9 280 954	7 012 843	7 678 424
сооружения и передаточные устройства	52802	16 272 342	12 794 787	11 482 879
транспортные средства	52803	5 945 008	50 262 205	45 019 297
из них:				
грузовые вагоны	52803а	206 796	2 220 327	18 201 890
пассажирские вагоны	52803б	195 445	6 798 844	5 228 992
моторвагонные секции	52803в	167 992	31 174 937	19 108 381
электровозы и тепловозы	52803г	4 907 743	9 085 506	16 888
прочие основные средства	52809	6 047 380	3 632 934	2 974 783
Полученные в аренду основные средства, числящиеся за балансом	52830	223 805 206	245 844 904	233 206 522
в том числе:				
здания	52831	1 780 787	1 642 770	1 911 916
сооружения и передаточные устройства	52832	111 478	106 132	101 819
транспортные средства	52833	46 280 714	79 338 893	80 231 696
прочие основные средства	52839	175 632 227	164 757 109	150 961 091

## Иное использование основных средств

Наименование показателя	Код	На 31 декабря 2011 г.	На 31 декабря 2010 г.	На 31 декабря 2009 г.
1	2	3	4	5
Объекты недвижимости, принятые в эксплуатацию и фактически используемые, документы по которым переданы на государственную регистрацию	52840	10 330 674	7 566 739	4 919 246
в том числе:				
основные средства (без учета доходных вложений в материальные ценности)	52841	10 166 077	7 566 739	4 919 246
доходные вложения в материальные ценности	52842	164 597	-	-
Объекты недвижимости, принятые в эксплуатацию и фактически используемые, документы по которым не переданы на государственную регистрацию	52845	43 300 895	-	-
в том числе:				
основные средства (без учета доходных вложений в материальные ценности)	52846	42 709 240	-	-
доходные вложения в материальные ценности	52847	591 655	-	-
Основные средства, переведенные на консервацию	52850	35 221 965	50 844 040	54 998 741
в том числе:				
здания	52851	6 782 297	7 362 953	5 656 119
сооружения и передаточные устройства	52852	16 336 300	17 453 190	19 255 827
транспортные средства	52853	7 442 566	18 054 307	21 840 103
прочие основные средства	52859	4 660 802	7 973 590	8 246 692



**ФИНАНСОВЫЕ ВЛОЖЕНИЯ**  
**Наличие и движение финансовых вложений**

Наименование показателя	Код	Период	На начало года					Изменения за период							На конец периода	
			первоначальная стоимость	накопленная коррек-тировка	поступило	выбыло (погашено, списано)		начисленная коррек-тировка	перевод первоначальной стоимости		перевод накопленной коррек-тировки		первоначальная стоимость	накопленная коррек-тировка		
						4	5		6	7	8	9			10	11
1	2	3	4	5	6	7	8	9	10	11	12	13	14	15		
<b>Долгосрочные финансовые вложения</b>																
Вклады в уставные (складочные) капиталы других организаций	53011	за 2011 г.	387 886 171	29 756 132	62 400 160	(94 530 281)	20 180 379	8 921 204	-	-	-	-	355 756 050	18 496 957		
	53111	за 2010 г.	331 536 750	(987 367)	82 605 837	(26 256 416)	-	30 743 499	-	-	-	-	387 886 171	29 756 132		
из них:																
дочерние общества	53011а	за 2011 г.	377 575 018	29 833 192	35 743 351	(94 524 241)	20 180 379	(780 408)	-	-	-	-	318 794 128	8 872 405		
	53111а	за 2010 г.	321 357 387	(927 327)	82 471 473	(26 253 842)	-	30 760 319	-	-	-	-	377 575 018	29 833 192		
зависимые общества	53011б	за 2011 г.	10 042 915	(97 778)	26 656 808	(5 950)	-	9 706 975	-	-	-	-	36 693 773	9 609 197		
	53111б	за 2010 г.	9 909 165	(72 063)	134 364	(614)	-	(25 715)	-	-	-	-	10 042 915	(97 778)		
Государственные и муниципальные ценные бумаги	53012	за 2011 г.	-	-	-	-	-	-	-	-	-	-	-	-		
	53112	за 2010 г.	-	-	-	-	-	-	-	-	-	-	-	-		
Ценные бумаги других организаций	53013	за 2011 г.	149 165	-	-	-	-	-	-	-	-	-	149 165	-		
	53113	за 2010 г.	149 356	-	-	(191)	-	-	-	-	-	-	149 165	-		
из них:																
долговые ценные бумаги	53013а	за 2011 г.	149 165	-	-	-	-	-	-	-	-	-	149 165	-		
	53113а	за 2010 г.	149 356	-	-	(191)	-	-	-	-	-	-	149 165	-		
Предоставленные займы	53014	за 2011 г.	30 614 283	(6 774 100)	2 048 279	(474 421)	-	(54 000)	(5 215 040)	-	-	-	26 973 101	(6 828 100)		
	53114	за 2010 г.	26 872 661	(182 000)	6 542 402	(300 780)	-	(6 592 100)	(2 500 000)	-	-	-	30 614 283	(6 774 100)		
Депозитные вклады	53015	за 2011 г.	3 050 000	-	-	(50 000)	-	-	-	-	-	-	3 000 000	-		
	53115	за 2010 г.	3 050 000	-	109 000	(109 000)	-	-	-	-	-	-	3 050 000	-		
Дебиторская задолженность, приобретенная на основании услуги права требования	53016	за 2011 г.	-	-	-	-	-	-	-	-	-	-	-	-		
	53116	за 2010 г.	-	-	-	-	-	-	-	-	-	-	-	-		
Прочие финансовые вложения	53019	за 2011 г.	306 304	(10 108)	-	-	-	-	-	-	-	-	306 304	(10 108)		
	53119	за 2010 г.	306 304	(10 108)	-	-	-	-	-	-	-	-	306 304	(10 108)		
Итого	53010	за 2011 г.	422 005 923	22 971 924	64 448 439	(95 054 702)	20 180 379	8 867 204	(5 215 040)	-	-	-	386 184 620	11 658 749		
	53110	за 2010 г.	361 915 071	(1 179 475)	89 237 239	(26 666 387)	-	24 151 399	(2 500 000)	-	-	-	422 005 923	22 971 924		

## Наличие и движение финансовых вложений (окончание)

Наименование показателя	Код	Период	Изменения за период						На конец периода						
			На начало года		накоп- ленная коррек- тировка	посту- пило	выбыло (погашено, списано)		начис- ленная коррек- тировка	перевод перво- начальной стоимости		перевод накопленной корректировки	первоначальная стоимость	накоп- ленная коррек- тировка	
			первоначальная стоимость	накоп- ленная коррек- тировка			из долго- срочные	из первоначальной стоимости		из долго- срочные	из долго- срочные				из долго- срочные
1	2	3	4	5	6	7	8	9	10	11	12	13	14	15	
<b>Краткосрочные финансовые вложения</b>															
Вклады в уставные (складочные) капиталы других организаций	53051	за 2011 г.	-	-	-	-	-	-	-	-	-	-	-	-	-
из них:															
дочерние общества	53051a	за 2011 г.	-	-	-	-	-	-	-	-	-	-	-	-	-
зависимые общества	53051b	за 2011 г.	-	-	-	-	-	-	-	-	-	-	-	-	-
Государственные и муниципальные ценные бумаги	53052	за 2011 г.	-	-	-	-	-	-	-	-	-	-	-	-	-
Ценные бумаги других организаций	53053	за 2011 г.	-	-	-	-	-	-	-	-	-	-	-	-	-
из них:															
долговые ценные бумаги	53053a	за 2011 г.	-	-	-	-	-	-	-	-	-	-	-	-	-
Предоставленные займы	53054	за 2011 г.	3 226 718	-	1 240 451	(2 585 253)	-	(726 718)	5 215 040	-	-	-	7 096 956	(726 718)	-
Депозитные вклады	53055	за 2011 г.	3 189 553	-	62 165	(2 525 000)	-	-	2 500 000	-	-	-	3 226 718	-	-
	53055a	за 2011 г.	7 000	-	55 500	(7 000)	-	-	-	-	-	-	55 500	-	-
	53055b	за 2011 г.	-	-	7 000	-	-	-	-	-	-	-	7 000	-	-
Дебиторская задолженность, приобретенная на основании уступки права требования	53056	за 2011 г.	-	-	-	-	-	-	-	-	-	-	-	-	-
Прочие финансовые вложения	53059	за 2011 г.	-	-	-	-	-	-	-	-	-	-	-	-	-
Итого	53050	за 2011 г.	3 233 718	-	1 295 951	(2 592 253)	-	(726 718)	5 215 040	-	-	-	7 152 456	(726 718)	-
	53150	за 2010 г.	3 191 884	-	69 165	(2 527 331)	-	-	2 500 000	-	-	-	3 233 718	-	-
Всего	53000	за 2011 г.	425 239 641	22 971 924	65 744 390	(97 646 955)	20 180 379	8 140 486	X	X	X	X	363 337 076	10 932 031	-
	53100	за 2010 г.	365 106 955	(1 179 475)	89 326 404	(29 193 718)	-	24 151 399	X	X	X	X	425 239 641	22 971 924	-

## Балансовая стоимость финансовых вложений

Наименование показателя	Код	На 31 декабря 2011 г.			На 31 декабря 2010 г.			На 31 декабря 2009 г.		
		долго-срочные	кратко-срочные	всего	долго-срочные	кратко-срочные	всего	долго-срочные	кратко-срочные	всего
1	2	3	4	5	6	7	8	9	10	11
Вклады в уставные (складочные) капиталы других организаций	53201	374 233 007	-	374 233 007	417 642 303	-	417 642 303	330 549 383	-	330 549 383
из них:										
дочерние общества	53201а	327 666 533	-	327 666 533	407 408 210	-	407 408 210	320 430 060	-	320 430 060
зависимые общества	53201б	46 302 970	-	46 302 970	9 945 137	-	9 945 137	9 837 102	-	9 837 102
Государственные и муниципальные ценные бумаги	53202	-	-	-	-	-	-	-	-	-
Ценные бумаги других организаций	53203	149 165	-	149 165	149 165	-	149 165	149 356	-	149 356
из них:										
долговые ценные бумаги	53203а	149 165	-	149 165	149 165	-	149 165	149 356	-	149 356
Предоставленные займы	53204	20 145 001	6 370 238	26 515 239	23 840 183	3 226 718	27 066 901	26 690 661	3 189 553	29 880 214
Депозитные вклады	53205	3 000 000	55 500	3 055 500	3 050 000	7 000	3 057 000	3 050 000	-	3 050 000
Дебиторская задолженность, приобретенная на основании уступки права требования	53206	-	-	-	-	-	-	-	2 331	2 331
Прочие финансовые вложения	53209	296 196	-	296 196	296 196	-	296 196	296 196	-	296 196
Всего	53200	397 843 369	6 425 738	404 269 107	444 977 847	3 233 718	448 211 565	360 735 596	3 191 884	363 927 480

**Балансовая стоимость финансовых вложений, по которым определяется текущая рыночная стоимость**

Наименование показателя	Код	На 31 декабря 2011 г.			На 31 декабря 2010 г.			На 31 декабря 2009 г.		
		первоначальная стоимость	накопленная корректировка	балансовая стоимость	первоначальная стоимость	накопленная корректировка	балансовая стоимость	первоначальная стоимость	накопленная корректировка	балансовая стоимость
1	2	3	4	5	6	7	8	9	10	11
<b>Долгосрочные финансовые вложения</b>										
Вклады в уставные (складочные) капиталы других организаций	53311	9 684 638	22 752 751	32 437 389	12 898 498	33 130 164	46 028 662	3 312	17 735	21 047
из них:										
дочерние общества	53311а	6 947 391	13 072 906	20 020 287	12 895 186	33 103 744	45 998 930	-	-	-
зависимые общества	53311б	2 733 935	9 658 877	12 392 812	-	-	-	-	-	-
Государственные и муниципальные ценные бумаги	53312	-	-	-	-	-	-	-	-	-
Ценные бумаги других организаций	53313	-	-	-	-	-	-	-	-	-
из них:										
долговые ценные бумаги	53313а	-	-	-	-	-	-	-	-	-
Прочие финансовые вложения	53319	-	-	-	-	-	-	-	-	-
Итого	53310	9 684 638	22 752 751	32 437 389	12 898 498	33 130 164	46 028 662	3 312	17 735	21 047
<b>Краткосрочные финансовые вложения</b>										
Вклады в уставные (складочные) капиталы других организаций	53351	-	-	-	-	-	-	-	-	-
из них:										
дочерние общества	53351а	-	-	-	-	-	-	-	-	-
зависимые общества	53351б	-	-	-	-	-	-	-	-	-
Государственные и муниципальные ценные бумаги	53352	-	-	-	-	-	-	-	-	-
Ценные бумаги других организаций	53353	-	-	-	-	-	-	-	-	-
из них:										
долговые ценные бумаги	53353а	-	-	-	-	-	-	-	-	-
Прочие финансовые вложения	53359	-	-	-	-	-	-	-	-	-
Итого	53350	-	-	-	-	-	-	-	-	-
Всего	53300	9 684 638	22 752 751	32 437 389	12 898 498	33 130 164	46 028 662	3 312	17 735	21 047

**Корректировка по финансовым вложениям, по которым определяется текущая рыночная стоимость  
(по видам финансовых вложений)**

Наименование показателя	Код	За 2011 г.		За 2010 г.
		1	2	3
Вклады в уставные (складочные) капиталы других организаций	53401		527 667	33 112 429
из них:				4
дочерние общества	53401a		149 542	33 103 744
зависимые общества	534016		383 577	-
Государственные и муниципальные ценные бумаги	53402		-	-
Ценные бумаги других организаций	53403		-	-
из них:				
долговые ценные бумаги	53403a		-	-
Прочие финансовые вложения	53409		-	-
Всего	53400		527 667	33 112 429

## Балансовая стоимость финансовых вложений, по которым не определяется текущая рыночная стоимость

Наименование показателя	Код	На 31 декабря 2011 г.			На 31 декабря 2010 г.			На 31 декабря 2009 г.		
		первоначальная стоимость	накопленная коррек-тировка	балансовая стоимость	первоначальная стоимость	накопленная коррек-тировка	балансовая стоимость	первоначальная стоимость	накопленная коррек-тировка	балансовая стоимость
1	2	3	4	5	6	7	8	9	10	11
Долгосрочные финансовые вложения										
Вклады в уставные (складочные) капиталы других организаций	53511	346 071 412	(4 255 794)	341 815 618	374 987 673	(3 374 032)	371 613 641	331 533 438	(1 005 102)	330 528 336
из них:										
дочерние общества	53511a	311 846 738	(4 200 502)	307 646 236	364 679 832	(3 270 552)	361 409 280	321 357 336	(927 276)	320 430 060
зависимые общества	53511b	33 939 838	(49 689)	33 910 158	10 042 915	(97 778)	9 945 137	9 909 165	(72 063)	9 837 102
Государственные и муниципальные ценные бумаги	53512	-	-	-	-	-	-	-	-	-
Ценные бумаги других организаций	53513	149 165	-	149 165	149 165	-	149 165	149 356	-	149 356
из них:										
долговые ценные бумаги	53513a	149 165	-	149 165	149 165	-	149 165	149 356	-	149 356
Предоставленные займы	53514	26 973 101	(6 828 100)	20 145 001	30 614 283	(6 774 180)	23 840 183	26 872 661	(182 000)	26 690 661
Депозитные вклады	53515	3 000 000	-	3 000 000	3 050 000	-	3 050 000	3 050 000	-	3 050 000
Дебиторская задолженность, приобретенная на основании уступки права требования	53516	-	-	-	-	-	-	-	-	-
Прочие финансовые вложения	53519	306 304	(10 108)	296 196	306 304	(10 108)	296 196	306 304	(10 108)	296 196
Итого	53510	376 499 982	(11 094 002)	365 405 980	409 107 425	(10 158 240)	398 949 185	361 911 759	(1 197 210)	360 714 549
Краткосрочные финансовые вложения										
Вклады в уставные (складочные) капиталы других организаций	53551	-	-	-	-	-	-	-	-	-
из них:										
дочерние общества	53551a	-	-	-	-	-	-	-	-	-
зависимые общества	53551b	-	-	-	-	-	-	-	-	-
Государственные и муниципальные ценные бумаги	53552	-	-	-	-	-	-	-	-	-
Ценные бумаги других организаций	53553	-	-	-	-	-	-	-	-	-
из них:										
долговые ценные бумаги	53553a	-	-	-	-	-	-	-	-	-
Предоставленные займы	53554	7 096 956	(726 718)	6 370 238	3 226 718	-	3 226 718	3 189 553	-	3 189 553
Депозитные вклады	53555	55 500	-	55 500	7 000	-	7 000	-	-	-
Дебиторская задолженность, приобретенная на основании уступки права требования	53556	-	-	-	-	-	-	2 331	-	2 331
Прочие финансовые вложения	53559	-	-	-	-	-	-	-	-	-
Итого	53550	7 152 456	(726 718)	6 425 738	3 233 718	-	3 233 718	3 191 884	-	3 191 884
Всего	53500	383 652 438	(11 820 720)	371 831 718	412 341 143	(10 158 240)	402 182 903	365 103 643	(1 197 210)	363 906 433

## Корректировка между первоначальной и номинальной стоимостью по долговым ценным бумагам

Наименование показателя	Код	За 2011 г.	За 2010 г.
1	2	3	4
Всего	53600	-	-

Резерв под обесценение финансовых вложений по финансовым вложениям, по которым не определяется текущая рыночная стоимость  
(по видам финансовых вложений)

Наименование показателя	Код	Период	Созданный резерв	Уменьшенный резерв	Использованный резерв
1	2	3	4	5	6
Вклады в уставные (складочные) капиталы других организаций	53701	за 2011 г.	(2 209 401)	1 225 540	102 099
	53801	за 2010 г.	(2 584 609)	215 055	624
из них:					
дочерние общества	53701a	за 2011 г.	(2 142 655)	1 114 696	98 009
	53801a	за 2010 г.	(2 558 132)	214 907	-
зависимые общества	537016	за 2011 г.	(66 746)	110 844	4 000
	538016	за 2010 г.	(26 477)	148	614
Государственные и муниципальные ценные бумаги	53702	за 2011 г.	-	-	-
	53802	за 2010 г.	-	-	-
Ценные бумаги других организаций	53703	за 2011 г.	-	-	-
	53803	за 2010 г.	-	-	-
из них:					
долговые ценные бумаги	53703a	за 2011 г.	-	-	-
	53803a	за 2010 г.	-	-	-
Предоставленные займы	53704	за 2011 г.	(780 718)	-	-
	53804	за 2010 г.	(6 592 100)	-	-
Депозитные вклады	53705	за 2011 г.	-	-	-
	53805	за 2010 г.	-	-	-
Дебиторская задолженность, приобретенная на основании уступки права требования	53706	за 2011 г.	-	-	-
	53806	за 2010 г.	-	-	-
Прочие финансовые вложения	53709	за 2011 г.	-	-	-
	53809	за 2010 г.	-	-	-
Всего	53700	за 2011 г.	(2 990 119)	1 225 540	102 099
	53800	за 2010 г.	(9 176 709)	215 055	624

**ПРОЧИЕ ВНЕОБОРОТНЫЕ АКТИВЫ**  
Балансовая стоимость прочих внеоборотных активов

Наименование показателя	Код	На 31 декабря 2011 г.		На 31 декабря 2010 г.		На 31 декабря 2009 г.	
		3	4	4	5		
Имущество, переданное на праве оперативного управления	53910		35 427 753		31 420 648		38 468 818
Лицензии, сертификаты и т.п. разрешительные	53920		30 747		28 760		34 377
Полученные права использования нематериальными активами	53930		10 776 893		11 322 252		8 212 849
<b>Всего</b>	<b>53900</b>		<b>46 235 393</b>		<b>44 771 660</b>		<b>46 716 044</b>

**ЗАПАСЫ И ЗАТРАТЫ**

Балансовая стоимость запасов и затрат

Наименование показателя	Код	На 31 декабря 2011 г.				На 31 декабря 2010 г.				На 31 декабря 2009 г.			
		3	4	5	6	7	8	9	10	11			
Сырье, материалы и другие аналогичные ценности	54010	74 724 425	(33 992)	74 692 433	63 819 564	(83 371)	63 736 193	63 520 812	(63 572)	63 457 240			
Животные на выращивании и откорме	54020	25	X	25	3 968	X	3 968	5 411	X	5 411			
Затраты в незавершенном производстве	54030	1 186 461	X	1 186 461	767 539	X	767 539	818 618	X	818 618			
Готовая продукция и товары для перепродажи	54040	332 701	-	332 701	209 406	-	209 406	340 504	-	340 504			
Товары отгруженные	54050	15 062	-	15 062	136 381	-	136 381	584 435	-	584 435			
Расходы будущих периодов	54060	278 329	X	278 329	557 596	X	557 596	985 729	X	985 729			
Прочие запасы и затраты	54090	-	X	-	-	X	-	-	X	-			
<b>Всего</b>	<b>54000</b>	<b>76 539 003</b>	<b>(33 992)</b>	<b>76 505 011</b>	<b>65 494 454</b>	<b>(83 371)</b>	<b>65 411 083</b>	<b>66 255 509</b>	<b>(63 572)</b>	<b>66 191 937</b>			

**Резерв под снижение материальных ценностей**

Наименование показателя	Код	Период	Созданный резерв		Уменьшенный резерв		Использованный резерв
			4	5	5	6	
Сырье, материалы и другие аналогичные ценности	54110	за 2011 г.		(707)		51	50 035
	54210	за 2010 г.		(56 907)		7 379	29 729
Товары для перепродажи	54140	за 2011 г.		-		-	-
	54240	за 2010 г.		-		-	-
Товары отгруженные	54150	за 2011 г.		-		-	-
	54250	за 2010 г.		-		-	-
<b>Всего</b>	<b>54100</b>	<b>за 2011 г.</b>		<b>(707)</b>		<b>51</b>	<b>50 035</b>
	<b>54200</b>	<b>за 2010 г.</b>		<b>(56 907)</b>		<b>7 379</b>	<b>29 729</b>



## ДЕБИТОРСКАЯ И КРЕДИТОРСКАЯ ЗАДОЛЖЕННОСТЬ

### Балансовая стоимость дебиторской задолженности

Наименование показателя	Код	На 31 декабря 2011 г.				На 31 декабря 2010 г.				На 31 декабря 2009 г.			
		долго-срочная	кратко-срочная	всего	долго-срочная	кратко-срочная	всего	долго-срочная	кратко-срочная	всего	долго-срочная	кратко-срочная	всего
1	2	3	4	5	6	7	8	9	10	11			
Покупатели и заказчики (кроме перевозок)	55100	624 663	15 295 809	15 920 472	128 933	15 890 421	16 019 354	133 894	9 897 416	10 031 310			
в том числе:													
ремонт подвижного состава	55110	-	826 681	826 681	-	2 576 982	2 576 982	-	427 289	427 289			
строительство объектов инфраструктуры	55120	-	198 283	198 283	-	514 244	514 244	-	41 882	41 882			
научно-исследовательские и опытно-конструкторские работы	55130	-	5 891	5 891	-	8 410	8 410	-	3 331	3 331			
услуги социальной сферы	55140	-	1 602 609	1 602 609	-	1 261 652	1 261 652	-	791 164	791 164			
из них:													
услуги жилищно-коммунального хозяйства	55141	-	1 473 357	1 473 357	-	755 645	755 645	-	668 381	668 381			
прочие продажи	55150	624 663	12 662 345	13 287 008	128 933	11 520 133	11 658 066	133 894	8 637 750	8 767 644			
в том числе:													
передача электрической энергии	55151	-	758 965	758 965	-	589 740	589 740	-	198 512	198 512			
арендные платежи	55152	4 829	1 452 794	1 457 623	-	1 520 423	1 520 423	935	614 066	615 001			
лизинговые платежи	55153	-	-	-	-	-	-	-	-	-			
сырье и материалы, товары и готовая продукция, полуфабрикаты	55154	-	6 026 940	6 026 940	-	1 896 389	1 896 389	-	465 693	465 693			
иные активы	55155	618 804	1 114 932	1 733 736	60 918	606 662	667 580	20 962	1 478 870	1 499 832			
выполненные работы и оказанные услуги	55156	1 080	3 091 302	3 092 382	-	5 231 732	5 231 732	-	3 089 257	3 089 257			
прочие	55159	-	217 412	217 412	68 015	1 684 167	1 752 182	111 997	2 787 332	2 899 349			
Покупатели и заказчики за перевозки	55180	193 426	2 894 787	3 088 213	-	14 346 198	14 346 198	411 460	17 679 406	18 090 866			
в том числе:													
грузовые перевозки	55181	-	1 159 864	1 159 864	-	1 931 589	1 931 589	-	802 964	802 964			
услуги инфраструктуры	55182	-	89 748	89 748	-	6 114 553	6 114 553	-	4 387 678	4 387 678			
услуги локомотивной тяги	55183	-	54 818	54 818	-	1 223 305	1 223 305	-	901 459	901 459			
пассажирские перевозки в дальнем следовании	55184	-	1 064 351	1 064 351	-	1 649 890	1 649 890	-	2 145 671	2 145 671			
пассажирские перевозки в пригородном сообщении	55185	-	61 650	61 650	-	2 572 684	2 572 684	-	8 584 257	8 584 257			
расчеты с иностранными железными дорогами	55186	193 426	464 356	657 782	-	854 177	854 177	411 460	857 377	1 268 837			

## Балансовая стоимость дебиторской задолженности (окончание)

Наименование показателя	Код	На 31 декабря 2011 г.			На 31 декабря 2010 г.			На 31 декабря 2009 г.		
		долго-срочная	кратко-срочная	всего	долго-срочная	кратко-срочная	всего	долго-срочная	кратко-срочная	всего
1	2	3	4	5	6	7	8	9	10	11
Авансы выданные	55190	14 105 434	10 119 031	24 224 465	18 611 908	36 561 336	55 173 244	12 511 796	16 385 947	28 897 343
из них:										
капитальные вложения	55191	8 522 604	5 314 701	13 837 305	10 450 870	7 187 807	17 638 677	2 649 594	4 457 117	7 106 711
лизинговые операции	55192	562 030	781 800	1 343 830	3 396 131	2 159 964	5 556 095	5 439 866	2 511 024	7 950 890
Социальное страхование и обеспечение	55200	X	575 832	575 832	X	1 165 441	1 165 441	X	723 015	723 015
в том числе:										
недоминка	55201	X	568 719	568 719	X	1 153 414	1 153 414	X	715 956	715 956
пени, штрафы	55202	X	7 113	7 113	X	12 027	12 027	X	7 059	7 059
Налоги и сборы	55210	X	5 302 354	5 302 354	X	1 688 068	1 688 068	X	270 484	270 484
в том числе:										
федеральный бюджет	55220	X	5 086 737	5 086 737	X	315 802	315 802	X	53 464	53 464
в том числе:										
недоминка	55221	X	5 056 988	5 056 988	X	221 012	221 012	X	48 338	48 338
пени, штрафы	55222	X	29 749	29 749	X	94 790	94 790	X	5 126	5 126
региональные и местные бюджеты	55230	X	215 617	215 617	X	1 372 266	1 372 266	X	217 020	217 020
в том числе:										
недоминка	55231	X	196 279	196 279	X	1 358 991	1 358 991	X	177 182	177 182
пени, штрафы	55232	X	19 338	19 338	X	13 275	13 275	X	39 838	39 838
Оплата труда	55240	X	62 175	62 175	X	49 670	49 670	X	55 755	55 755
Прочие операции с персоналом и подотчетные суммы	55250		41 960	257 295		186 112	246 751		155 704	238 292
Прочая задолженность	55290		11 835 495	36 537 477		7 912 406	20 448 310		11 852 619	22 827 880
Всего	55000	26 800 978	59 167 305	85 968 283	26 713 886	82 423 150	109 137 036	24 084 999	57 049 946	81 134 945

## Справочно

Наименование показателя	Код	На 31 декабря 2011 г.	На 31 декабря 2010 г.	На 31 декабря 2009 г.
1	2	3	4	5
Дебиторская задолженность дочерних и зависимых обществ	55310	46 013 618	58 477 208	39 094 530
в том числе:				
долгосрочная	55311	11 627 949	7 802 261	10 408 050
краткосрочная	55312	34 385 669	50 674 947	28 686 480
Просроченная дебиторская задолженность	55320	963 970	1 569 914	1 774 564
в том числе:				
покупатели и заказчики (кроме перевозок)	55321	496 926	890 531	950 278
покупатели и заказчики за перевозки	55322	210 700	184 060	196 297
авансы выданные	55323	57 785	187 268	189 517
социальное страхование и обеспечение	55324	-	-	-
налоги и сборы	55325	-	-	-
оплата труда	55326	-	-	-
прочие операции с персоналом и подотчетные суммы	55327	-	-	-
прочая задолженность	55329	198 559	308 055	438 472

## Резерв по сомнительным долгам

Наименование показателя	Код	Период	Созданный резерв	Использованный резерв	Неиспользованный резерв
1	2	3	4	5	6
Покупатели и заказчики (кроме перевозок)	55410	за 2011 г.	(13 566 135)	134 448	2 480 284
	55510	за 2010 г.	(2 624 734)	60 088	1 662 087
в том числе:					
ремонт подвижного состава	55415	за 2011 г.	(211 979)	4 286	6 605
	55515	за 2010 г.	(10 819)	61	6 535
строительство объектов инфраструктуры	55420	за 2011 г.	-	-	-
	55520	за 2010 г.	-	-	103
научно-исследовательские и опытно-конструкторские работы:	55425	за 2011 г.	-	-	-
	55525	за 2010 г.	-	-	-
услуги социальной сферы	55430	за 2011 г.	(397 456)	37 924	324 530
	55530	за 2010 г.	(330 995)	21 532	155 713
из них:					
услуги жилищно-коммунального хозяйства	55431	за 2011 г.	(348 104)	36 917	309 159
	55531	за 2010 г.	(310 351)	15 948	143 929
прочие продажи	55440	за 2011 г.	(12 956 700)	92 238	2 149 149
	55540	за 2010 г.	(2 282 920)	38 495	1 499 736
в том числе:					
передача электрической энергии	55441	за 2011 г.	(63 465)	1 165	36 692
	55541	за 2010 г.	(37 857)	3 113	50 416
арендные платежи	55442	за 2011 г.	(6 669 604)	12 487	186 698
	55542	за 2010 г.	(201 979)	7 550	158 349
лизинговые платежи	55443	за 2011 г.	(225 840)	-	-
	55543	за 2010 г.	-	-	-
сырье и материалы, товары и готовая продукция, полуфабрикаты	55444	за 2011 г.	(233 784)	1 364	28 954
	55544	за 2010 г.	(30 318)	660	32 064
иные активы	55445	за 2011 г.	(128 994)	-	21 531
	55545	за 2010 г.	(21 531)	2 826	207
выполненные работы и оказанные услуги	55446	за 2011 г.	(5 594 616)	77 222	1 875 274
	55546	за 2010 г.	(1 991 235)	24 120	1 258 700
прочие	55449	за 2011 г.	(40 397)	-	-
	55549	за 2010 г.	-	226	-

## Резерв по сомнительным долгам (окончание)

Наименование показателя	Код	Период	Созданный резерв	Использованный резерв	Неиспользованный резерв
I	2	3	4	5	6
Покупатели и заказчики за перевозки	55450	за 2011 г.	(30 868 926)	23 466	16 754 733
в том числе:	55550	за 2010 г.	(16 779 252)	3 201 917	9 399 156
грузовые перевозки	55451	за 2011 г.	(36 790)	936	1 394
услуги инфраструктуры	55551	за 2010 г.	(3 382)	-	3 065
услуги локомотивной тяги	55452	за 2011 г.	(9 161 406)	-	248 492
пассажирские перевозки в дальнем следовании	55552	за 2010 г.	(248 492)	-	91 916
пассажирские перевозки в пригородном сообщении	55453	за 2011 г.	(1 315 743)	-	193 085
расчеты с иностранными железными дорогами	55553	за 2010 г.	(193 085)	-	-
авансы выданные	55454	за 2011 г.	(7 807)	-	7 625
из них:	55554	за 2010 г.	(7 625)	-	7 626
капитальные вложения	55455	за 2011 г.	(20 319 556)	22 530	16 304 137
лизинговые операции	55555	за 2010 г.	(16 326 668)	3 201 917	9 296 549
прочая задолженность	55456	за 2011 г.	(27 624)	-	-
Всего	55556	за 2010 г.	-	-	-
	55470	за 2011 г.	(22 724 308)	-	-
	55570	за 2010 г.	-	-	-
	55471	за 2011 г.	(40 882)	-	-
	55571	за 2010 г.	-	-	-
	55472	за 2011 г.	-	-	-
	55572	за 2010 г.	-	-	-
	55480	за 2011 г.	(2 282 577)	-	-
	55580	за 2010 г.	-	-	-
Всего	55400	за 2011 г.	(69 441 946)	157 914	19 235 017
	55500	за 2010 г.	(19 403 986)	3 262 005	11 061 243

## Балансовая стоимость кредиторской задолженности

Наименование показателя	На 31 декабря 2011 г.			На 31 декабря 2010 г.			На 31 декабря 2009 г.			
	Код	долго-срочная	кратко-срочная	всего	долго-срочная	кратко-срочная	всего	долго-срочная	кратко-срочная	всего
I	2	3	4	5	6	7	8	9	10	11
Кредиты	55610	103 424 343	93 568 484	196 992 827	75 826 380	14 571 186	90 397 566	77 411 143	11 489 983	88 901 126
Займы	55620	159 816 466	27 124 108	186 940 574	185 470 615	28 254 590	213 725 205	219 681 605	18 860 040	238 541 645
в том числе:										
облигационные займы	55621	145 816 466	23 845 587	169 662 053	168 470 013	25 435 111	193 905 124	200 000 000	15 599 601	215 599 601
Госставщики и подрядчики	55700	X	152 509 591	152 509 591	X	106 652 135	106 652 135	X	63 420 192	63 420 192
в том числе:										
приобретение материально-производственных запасов	55710	X	29 571 579	29 571 579	X	20 869 202	20 869 202	X	14 790 580	14 790 580
из них:										
топливо	55711	X	8 150 468	8 150 468	X	4 177 809	4 177 809	X	2 670 201	2 670 201
товары	55712	X	77 672	77 672	X	197 188	197 188	X	391 842	391 842
покупная электроэнергия	55720	X	470 753	470 753	X	486 663	486 663	X	456 843	456 843
коммунальные услуги	55730	X	897 942	897 942	X	707 898	707 898	X	421 609	421 609
выполненные ремонтные работы	55740	X	15 626 565	15 626 565	X	10 450 007	10 450 007	X	6 081 920	6 081 920
из них:										
по подвижному составу	55741	X	4 163 505	4 163 505	X	2 146 830	2 146 830	X	1 806 962	1 806 962
выполненные работы по строительству	55750	X	56 822 195	56 822 195	X	44 913 164	44 913 164	X	20 595 475	20 595 475
прочие выполненные работы и оказанные услуги	55760	X	20 481 195	20 481 195	X	14 733 115	14 733 115	X	12 035 311	12 035 311
из них:										
расчеты с иностранными железными дорогами	55761	X	797 159	797 159	X	619 233	619 233	X	245 175	245 175
арендные платежи	55770	X	483 400	483 400	X	154 259	154 259	X	29 370	29 370
лизинговые платежи	55775	X	201	201	X	-	-	X	-	-
приобретение основных средств и доходных вложений в материальные ценности	55780	X	27 219 177	27 219 177	X	12 900 402	12 900 402	X	7 054 063	7 054 063
из них:										
подвижной состав	55781	X	7 287 112	7 287 112	X	3 953 968	3 953 968	X	2 896 341	2 896 341
прочие	55790	X	936 584	936 584	X	1 437 425	1 437 425	X	1 355 021	1 355 021
Оплата труда	55800	X	13 703 609	13 703 609	X	14 766 823	14 766 823	X	14 201 297	14 201 297
Прочие операции с персоналом и подотчетные суммы	55810	X	164 888	164 888	X	212 715	212 715	X	163 367	163 367

## Балансовая стоимость кредиторской задолженности (окончание)

Наименование показателя	Код	На 31 декабря 2011 г.				На 31 декабря 2010 г.				На 31 декабря 2009 г.			
		долгосрочная	краткосрочная	всего	долгосрочная	краткосрочная	всего	долгосрочная	краткосрочная	всего	долгосрочная	краткосрочная	всего
I	2	3	4	5	6	7	8	9	10	11			
Социальное страхование и обеспечение	55820	X	6 214 860	6 214 860	X	4 636 312	4 636 312	X	4 261 797	4 261 797			
в том числе:													
недоимка	55821	X	6 214 703	6 214 703	X	4 636 229	4 636 229	X	4 261 685	4 261 685			
пени, штрафы	55822	X	157	157	X	83	83	X	112	112			
Налоги и сборы	55830	X	25 482 640	25 482 640	X	11 115 684	11 115 684	X	14 782 305	14 782 305			
в том числе:													
федеральный бюджет	55840	X	1 818 248	1 818 248	X	2 719 954	2 719 954	X	5 551 713	5 551 713			
в том числе:													
недоимка	55841	X	1 818 248	1 818 248	X	2 719 954	2 719 954	X	5 538 756	5 538 756			
пени, штрафы	55842	X	-	-	X	-	-	X	12 957	12 957			
региональные и местные бюджеты	55850	X	23 664 392	23 664 392	X	8 395 730	8 395 730	X	9 230 592	9 230 592			
в том числе:													
недоимка	55851	X	23 654 292	23 654 292	X	8 385 042	8 385 042	X	9 216 767	9 216 767			
пени, штрафы	55852	X	10 100	10 100	X	10 688	10 688	X	13 825	13 825			
Авансы полученные (кроме перевозок)	55860	X	17 874 412	17 874 412	X	24 271 845	24 271 845	X	17 280 503	17 280 503			
из них:													
строительство объектов инфраструктуры	55861	X	14 014 552	14 014 552	X	13 911 556	13 911 556	X	14 016 016	14 016 016			
Авансы полученные за перевозки	55870	X	70 625 352	70 625 352	X	62 133 551	62 133 551	X	48 041 889	48 041 889			
Акционеры по выплате доходов	55880	X	-	-	X	-	-	X	-	-			
Прочая задолженность	55890	-	12 845 353	12 845 353	-	33 084 608	33 084 608	-	25 162	25 162			
Всего	55600	263 240 809	420 113 297	683 354 106	261 296 995	299 699 449	560 996 444	297 117 910	338 463 407	635 581 317			

## Справочно

Наименование показателя	Код	На 31 декабря 2011 г.	На 31 декабря 2010 г.	На 31 декабря 2009 г.
1	2	3	4	5
Кредиторская задолженность дочерних и зависимых обществ	55910	235 157 510	261 123 561	372 699 475
в том числе:				
долгосрочная	55911	145 816 466	168 470 013	200 000 000
краткосрочная	55912	89 341 044	92 653 548	172 699 475
Просроченная кредиторская задолженность	55920	615 289	1 038 430	1 017 054
в том числе:				
кредиты	55921	-	-	-
займы	55922	-	-	-
из них:				
облигационные займы	55922a	-	-	-
поставщики и подрядчики	55923	542 887	969 887	940 878
оплата труда	55924	-	-	-
прочие операции с персоналом и подотчетные суммы	55925	-	189	1 229
социальное страхование и обеспечение	55926	-	-	-
налоги и сборы	55927	-	-	-
авансы полученные (кроме перевозок)	55928	31 146	19 788	17 273
акционеры по выплате доходов	55929	-	-	-
прочая задолженность	55930	41 256	48 566	57 674



**ЗАТРАТЫ НА ПРОИЗВОДСТВО**

Наименование показателя	Код	За 2011 г.		За 2010 г.	
		3	4	3	4
Материальные затраты	56100	425 309 087		363 179 988	
в том числе:					
электроэнергия	56111	105 683 086		91 657 097	
топливо	56112	72 276 830		53 800 847	
материалы	56113	120 492 404		109 296 705	
прочие материальные затраты	56114	126 856 767		108 425 339	
Расходы на оплату труда	56200	390 077 941		361 727 071	
Отчисления на социальные нужды	56300	108 321 936		77 776 965	
Амортизация	56400	177 216 605		178 078 741	
Прочие затраты	56500	99 210 097		97 378 274	
Итого по элементам	56600	1 200 135 666		1 078 141 039	
Изменение остатков (прирост [+], уменьшение [-]):					
незавершенного производства	56710	418 922		(51 079)	
готовой продукции, товаров для перепродажи	56720	123 295		(131 098)	
товаров отгруженных	56730	(121 319)		(448 054)	

**РАСШИФРОВКА ОТДЕЛЬНЫХ ПРОЧИХ ДОХОДОВ И РАСХОДОВ**

Наименование показателя	Код	За 2011 г.		За 2010 г.	
		доходы	расходы	доходы	расходы
1	2	3	4	5	6
Штрафы, пени и неустойки, признанные или по которым получены решения суда (арбитражного суда) об их взыскании	56801	2 861 161	(3 183 328)	3 657 391	(810 925)
Прибыль (убыток) прошлых лет	56802	1 024 971	(486 383)	-	(1 986 937)
Возмещение убытков, причиненных неисполнением или ненадлежащим исполнением обязательств	56803	269 846	(769 444)	172 875	(478 054)
Курсовые разницы, образовавшиеся по операциям пересчета в рубли выраженной в иностранной валюте стоимости активов и обязательств	56804	16 702 603	(23 075 571)	15 592 688	(14 716 511)
Отчисления в оценочные резервы	56805	X	(72 432 772)	X	(28 637 602)
Оценочные обязательства	56806	X	(4 872 367)	X	(792 424)
Списание дебиторских и кредиторских задолженностей, по которым истек срок исковой давности	56807	316 299	(394 311)	417 408	(271 348)
	56808	-	-	-	-
	56809	-	-	-	-

## ЗАБАЛАНСОВЫЕ СТАТЬИ

Наименование показателя	Код	На 31 декабря 2011 г.	На 31 декабря 2010 г.	На 31 декабря 2009 г.
1	2	3	4	5
Аренданные основные средства	57000	223 805 206	245 844 904	233 206 522
их них:				
по финансовой аренде (лизу)	57001	40 906 718	84 120 229	89 810 215
земельные участки и объекты природопользования в аренде	57002	165 316 393	152 580 353	134 029 892
Основные средства в безвозмездном пользовании	57005	2 611 560	2 587 772	181 742
их них:				
земельные участки и объекты природопользования в безвозмездном пользовании	57006	2 484 024	2 465 298	181 742
Товарно-материальные ценности, принятые на ответственное хранение	57010	7 771 787	8 347 629	9 795 043
Материалы, принятые в переработку	57015	24 718	57 798	48 259
Товары, принятые на комиссию	57020	-	-	1 296
Оборудование, принятое для монтажа	57025	-	-	-
Бланки строгой отчетности	57030	86 276	413 284	172 137
Списанная в убыток задолженность неплатежеспособных дебиторов	57035	7 161 527	7 061 200	11 258 438
Обеспечения обязательств и платежей полученные	57040	17 948 218	16 744 514	7 473 052
Обеспечения обязательств и платежей выданные	57045	10 825 942	6 821 075	7 107 811
Износ жилищного фонда	57050	559 855	619 900	690 407
Износ объектов внешнего благоустройства и других аналогичных объектов	57055	261 293	231 863	201 684
Основные средства, сданные в аренду	57060	-	-	-
Нематериальные активы полученные в пользование	57065	17 328 547	15 766 765	8 356 009
Основные средства стоимостью не более 10000 рублей за единицу, переданные в эксплуатацию по 31.12.2005 включительно	57070	4 394 627	5 100 237	6 486 541
Имущество со сроком полезного использования не более 12 месяцев, переданное в эксплуатацию	57075	4 317 897	3 885 486	4 217 773
Объекты жилищного фонда, на которые отсутствует право собственности	57080	40 614	59 711	86 281
Объекты жилищного фонда и ЖСК в обременении	57085	502 234	564 368	668 173
Имущество на территории Казахстана и Украины	57090	1 228 120	2 077 821	2 077 763
Активы со сроком полезного использования более 12 месяцев, учитываемые в качестве материально-производственных запасов, переданные в производство	57095	19 190 898	14 737 148	13 287 648
Выявленные при инвентаризации объекты недвижимого имущества, по которым отсутствует основание для регистрации права собственности	57099	1 940 974	2 146 885	1 811 303

## ОЦЕНОЧНЫЕ ОБЯЗАТЕЛЬСТВА

Наименование показателя	Код	Период	На начало года	Признано	Погашено	Списано как избыточная сумма	На конец периода
	2	3	4	5	6	7	8
Всего	58000	за 2011 г.	22 651 236	28 226 615	(21 791 717)	(93 189)	28 992 945
	58100	за 2010 г.	21 055 837	22 584 141	(20 214 608)	(774 134)	22 651 236
из них:							
оценочные обязательства по отпускам	58001	за 2011 г.	19 191 717	19 714 248	(19 191 717)	-	19 714 248
	58101	за 2010 г.	17 614 608	19 191 717	(17 614 608)	-	19 191 717

## ГОСУДАРСТВЕННАЯ ПОМОЩЬ

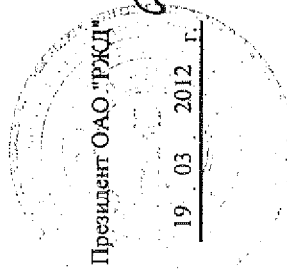
Наименование показателя	Код	Период	На начало года	Поступило	Использовано	На конец периода
	2	3	4	5	6	7
Средства федерального, региональных и местных бюджетов						
На текущие расходы	59011	за 2011 г.	-	38 520	(38 520)	-
	59111	за 2010 г.	295	19 104 344	(19 104 639)	-
На вложения во внеоборотные активы	59012	за 2011 г.	3 850 352	1 604 109	(307 647)	5 146 814
	59112	за 2010 г.	1 538 378	2 648 001	(336 027)	3 850 352
Итого	59010	за 2011 г.	3 850 352	1 642 629	(346 167)	5 146 814
	59110	за 2010 г.	1 538 673	21 752 345	(19 440 666)	3 850 352
Средства внебюджетных фондов						
На текущие расходы	59021	за 2011 г.	-	112 713	(112 713)	-
	59121	за 2010 г.	-	161 628	(161 628)	-
На вложения во внеоборотные активы	59022	за 2011 г.	-	-	-	-
	59122	за 2010 г.	-	8 123	(8 123)	-
Итого	59020	за 2011 г.	-	112 713	(112 713)	-
	59120	за 2010 г.	-	169 751	(169 751)	-
Всего	59000	за 2011 г.	3 850 352	1 755 342	(458 880)	5 146 814
	59100	за 2010 г.	1 538 673	21 922 096	(19 610 417)	3 850 352

## КОМПЕНСАЦИИ, СВЯЗАННЫЕ С ГОСУДАРСТВЕННЫМ РЕГУЛИРОВАНИЕМ ЦЕН И ТАРИФОВ

Наименование показателя	Код	За 2011 г.	За 2010 г.
	2	3	4
Грузовые перевозки	59210	1 352 013	24 070 989
Пассажирские перевозки в дальнем следовании	59220	402 000	9 068 457
Пассажирские перевозки в пригородном сообщении	59230	77 533	1 933 185
Прочие компенсации по перевозкам	59240	27 536 812	1 622 855
Прочие обычные виды деятельности	59250	36 220	8 593
Всего	59200	29 404 578	36 704 079

## РЕЗЕРВЫ

Наименование показателя	Код	Период	На начало года	Поступило	Использовано	На конец периода
	2	3	4	5	6	7
I						
Резервы, образованные в соответствии с законодательством, учитываемые в капитале	59300	за 2011 г.	-	-	-	-
	59310	за 2010 г.	-	-	-	-
Резервы, образованные в соответствии с учредительными документами, учитываемые в капитале	59320	за 2011 г.	8 156 349	3 922 661	-	12 079 010
	59330	за 2010 г.	7 433 979	722 370	-	8 156 349
Резерв по сомнительным долгам	59340	за 2011 г.	19 392 823	69 441 946	(19 392 931)	69 441 838
	59350	за 2010 г.	14 371 167	19 405 147	(14 383 491)	19 392 823
Резерв под обесценение финансовых вложений	59360	за 2011 г.	10 158 240	2 990 119	(1 327 639)	11 820 720
	59370	за 2010 г.	1 197 210	9 176 709	(215 679)	10 158 240
Резерв под снижение стоимости материальных ценностей	59380	за 2011 г.	83 371	707	(50 086)	33 992
	59390	за 2010 г.	63 572	56 907	(37 108)	83 371


 Президент ООО "РЖД" В.И. Якунин  
 (подпись) (расшифровка подписи)


Главный бухгалтер Г.В. Крафт  
 (подпись) (расшифровка подписи)

распоряжением ОАО "РЖД"  
от 18.05.2005 г. № 709р

Отчетность открытого акционерного общества "Российские железные дороги" по видам деятельности  
за январь-декабрь 2011 года

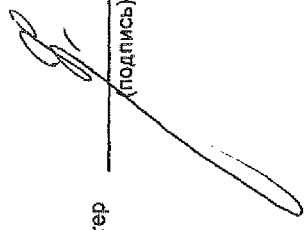
(тыс.руб.)

Вид деятельности	Код стр.	Доходы		Расходы		Результат от обычных видов деятельности	Прочие		С учетом прочих		Результат финансово-хозяйственной деятельности
		3	4	5	6		7	8	9	10	
Грузовые перевозки	010	1 003 112 887	933 250 878	69 862 009	244 694 481	241 384 733	1 247 807 368	1 174 635 611	73 171 757		
Пассажирские перевозки в дальнем следовании	020	7 421 176	6 913 969	507 207	2 406 106	1 709 790	9 827 282	8 623 759	1 203 523		
Пассажирские перевозки в пригородном сообщении	030	12 074	76 317	-64 243	80 698	17 566	92 772	93 683	-1 111		
Предоставление услуг инфраструктуры	040	87 192 364	102 170 224	-14 977 860	21 316 917	25 238 749	108 509 281	127 408 973	-18 899 692		
Предоставление услуг локомотивной тяги	050	11 380 034	8 429 649	2 950 385	2 662 927	1 726 258	14 042 961	10 155 907	3 887 054		
Ремонт подвижного состава	060	25 130 016	23 752 986	1 377 030	4 976 645	4 719 199	30 106 661	28 472 185	1 634 476		
Строительство объектов инфраструктуры	070	1 398 191	2 169 015	-770 824	196 112	602 845	1 594 303	2 771 860	-1 177 557		
Научно-исследовательские и опытно-конструкторские работы	080	26 732	16 125	10 607	11 640	8 495	38 372	24 620	13 752		
Предоставление услуг социальной сферы	090	8 938 662	13 221 720	-4 283 058	2 395 497	3 768 770	11 334 159	16 990 490	-5 656 331		
Прочие виды деятельности	110	143 725 293	125 567 875	18 157 418	36 729 696	32 506 915	180 454 989	158 074 790	22 380 199		
<b>Всего по видам деятельности</b>	<b>120</b>	<b>1 288 337 429</b>	<b>1 215 568 758</b>	<b>72 768 671</b>	<b>315 470 719</b>	<b>311 683 320</b>	<b>1 603 808 148</b>	<b>1 527 252 078</b>	<b>76 556 070</b>		

  
(подпись)

В.И.Якунин  
(расшифровка подписи)

Главный бухгалтер

  
(подпись)

Г.В.Крафт  
(расшифровка подписи)

" 19 марта 2012 г.