

**АУДИТОРСКОЕ ЗАКЛЮЧЕНИЕ
НЕЗАВИСИМОГО АУДИТОРА**

**Акционерам ПАО «Мечел» о бухгалтерской
отчетности ПАО «Мечел» за период
с 1 января по 31 декабря 2023 года**

**Москва
2024**

АУДИТОРСКОЕ ЗАКЛЮЧЕНИЕ НЕЗАВИСИМОГО АУДИТОРА

Акционерам публичного акционерного общества «Мечел»

Мнение

Мы провели аудит прилагаемой годовой бухгалтерской отчетности публичного акционерного общества «Мечел» (ОГРН 1037703012896), состоящей из бухгалтерского баланса по состоянию на 31 декабря 2023 года, отчета о финансовых результатах за 2023 год, приложений к бухгалтерскому балансу и отчету о финансовых результатах, в том числе отчета об изменениях капитала за 2023 год и отчета о движении денежных средств за 2023 год, пояснений к бухгалтерскому балансу и отчету о финансовых результатах за 2023 год, включая краткий обзор основных положений учетной политики.

По нашему мнению, прилагаемая годовая бухгалтерская отчетность отражает достоверно во всех существенных отношениях финансовое положение публичного акционерного общества «Мечел» по состоянию на 31 декабря 2023 года, финансовые результаты его деятельности и движение денежных средств за 2023 год в соответствии с правилами составления бухгалтерской отчетности, установленными в Российской Федерации.

Основание для выражения мнения

Мы провели аудит в соответствии с Международными стандартами аудита (МСА). Наша ответственность в соответствии с этими стандартами описана в разделе «Ответственность аудитора за аудит годовой бухгалтерской отчетности» настоящего заключения. Мы являемся независимыми по отношению к аудируемому лицу в соответствии с Правилами независимости аудиторов и аудиторских организаций и Кодексом профессиональной этики аудиторов, соответствующими Международному Кодексу этики для профессиональных бухгалтеров (включая международные стандарты независимости), разработанному Советом по международным стандартам этики для профессиональных бухгалтеров, и нами выполнены прочие обязанности в соответствии с этими требованиями профессиональной этики. Мы полагаем, что полученные нами аудиторские доказательства являются достаточными и надлежащими, чтобы служить основанием для выражения нашего мнения.

Ключевые вопросы аудита

Ключевые вопросы аудита – это вопросы, которые, согласно нашему профессиональному суждению, являлись наиболее значимыми для нашего аудита годовой бухгалтерской отчетности за текущий период. Эти вопросы были рассмотрены в контексте нашего аудита годовой бухгалтерской отчетности в целом и при формировании нашего мнения об этой отчетности, и мы не выражаем отдельного мнения об этих вопросах.

- 1. Обесценение долгосрочных финансовых вложений, по которым их текущая рыночная стоимость не определяется - пояснение 3.1, 10.2 (табличная часть), пояснения 3, 6, 10 (текстовая часть) к бухгалтерскому балансу и отчету о финансовых результатах*

Мы рассматриваем данный вопрос как ключевой, принимая во внимание существенность показателя стоимости финансовых вложений, его влияния на структуру бухгалтерского баланса и оценку ликвидности аудируемого лица.

АУДИТОРСКОЕ ЗАКЛЮЧЕНИЕ НЕЗАВИСИМОГО АУДИТОРА О ГОДОВОЙ БУХГАЛТЕРСКОЙ ОТЧЕТНОСТИ

ПАО «Мечел»

за период с 1 января по 31 декабря 2023 года

В годовой бухгалтерской отчетности аудируемого лица по состоянию на 31 декабря 2023 года отражены долгосрочные финансовые вложения в размере 254 917 061 тыс. руб. в форме вкладов в уставные капиталы дочерних и других организаций и выданных займов. При этом балансовая стоимость финансовых вложений в форме вкладов в уставные капиталы (доли и ценные бумаги, по которым их текущая рыночная стоимость не определяется) и выданных займов составляет 200 322 795 тыс. руб. За период 2023 года в составе финансовых вложений аудируемого лица произошли незначительные изменения в связи с приобретением долей участия.

Не обращающиеся на рынке доли и ценные бумаги потенциально могут быть подвержены риску существенного снижения стоимости ниже величины экономических выгод, которые аудируемое лицо рассчитывает получить от данных финансовых вложений в обычных условиях своей деятельности. Оценка таких финансовых вложений принимается на основании значительных оценочных суждений руководства.

По состоянию на конец 2023 года аудируемое лицо выполнило анализ на предмет обесценения вкладов в уставные капиталы с учетом финансового положения организаций на основе тестирования наличия условий устойчивого снижения стоимости финансовых вложений и признало резерв под обесценение в размере 101 881 468 тыс. руб., равном разнице между учетной стоимостью финансовых вложений, по которой они отражены в бухгалтерском учете, и их расчетной стоимостью, определенной на основе расчета аудируемого лица.

В связи с тем, что в процессе определения аудируемым лицом расчетной стоимости финансовых вложений существует неотъемлемый фактор неопределенности, мы обратили особое внимание на данную область ключевых суждений при проведении аудита. Наши аудиторские процедуры в отношении представления в бухгалтерской отчетности информации о финансовых вложениях, по которым их текущая рыночная стоимость не определяется, включали: оценку системы внутреннего контроля и порядка формирования оценочных суждений в отношении таких финансовых вложений; анализ правовых и учетных аспектов имевшего место в отчетном периоде изменения состава финансовых вложений, проведение процедур по существу в отношении анализа выполненного аудируемым лицом тестирования таких финансовых вложений на предмет наличия условий устойчивого снижения их стоимости; пересчет величины признанного резерва под обесценение финансовых вложений; проверку соблюдения аудируемым лицом требования осмотрительности применительно к формированию, учету и оценке финансовых вложений, по которым их текущая рыночная стоимость не определяется. Мы также оценили полноту и корректность раскрытия информации о финансовых вложениях в отчетности аудируемого лица.

2. Классификация заемных и прочих обязательств по срокам погашения - пояснение 5.3 (табличная часть), пояснения 10 (текстовая часть) к бухгалтерскому балансу и отчету о финансовых результатах

Мы рассматриваем данный вопрос как ключевой в связи с существенностью величины заемных и прочих обязательств, а также значительностью их влияния на структуру бухгалтерского баланса и оценку ликвидности.

**АУДИТОРСКОЕ ЗАКЛЮЧЕНИЕ НЕЗАВИСИМОГО АУДИТОРА
О ГОДОВОЙ БУХГАЛТЕРСКОЙ ОТЧЕТНОСТИ**

ПАО «Мечел»

за период с 1 января по 31 декабря 2023 года

В годовой бухгалтерской отчетности аудируемого лица по состоянию на 31 декабря 2023 года отражены обязательства по полученным займам (далее – заемные обязательства) от дочерних обществ в размере 163 586 215 тыс. руб. (в том числе долгосрочные займы - в сумме 158 671 561 тыс. руб.) и прочие долгосрочные обязательства – в сумме 69 114 804 тыс. руб. За период 2023 года произошло незначительное увеличение заемных обязательств аудируемого лица на сумму 3 844 884 тыс. руб.

Наши аудиторские процедуры включали: проверку корректности классификации заемных и прочих обязательств по срокам погашения в соответствии с условиями договоров; оценку состояния и функционирования системы внутреннего контроля аудируемого лица в части мониторинга и обеспечения соблюдения сроков погашения обязательств; изучение документарных оснований погашения (возникновения) в отчетном периоде заемных обязательств. Мы запросили, получили и проанализировали разъяснения руководства аудируемого лица в отношении обстоятельств, связанных с динамикой, структурой и составом заемных и прочих обязательств, убедились во внутригрупповом характере всех указанных сумм. Мы также оценили достаточность раскрытий в отношении классификации и динамики заемных и прочих обязательств по срокам погашения в бухгалтерской отчетности.

Информация, отличная от годовой бухгалтерской отчетности и аудиторского заключения о ней

Руководство несет ответственность за прочую информацию. Прочая информация включает информацию, содержащуюся в годовом отчете аудируемого лица, но не включает годовую бухгалтерскую отчетность и наше аудиторское заключение о ней. Наше мнение о годовой бухгалтерской отчетности не распространяется на прочую информацию, и мы не предоставляем вывода, обеспечивающего в какой-либо форме уверенность в отношении данной информации.

В связи с проведением нами аудита годовой бухгалтерской отчетности наша обязанность заключается в ознакомлении с прочей информацией, когда она нам будет предоставлена, и рассмотрении при этом вопроса, имеются ли существенные несоответствия между прочей информацией и годовой бухгалтерской отчетностью или нашими знаниями, полученными в ходе аудита, и не содержит ли прочая информация иных возможных существенных искажений. Если на основании проведенной нами работы мы придем к выводу о том, что прочая информация содержит существенное искажение, мы обязаны сообщить об этом факте руководству и Председателю Комитета по аудиту Совета директоров аудируемого лица и потребовать внесения исправления выявленных существенных искажений.

Ответственность руководства и Председателя Комитета по аудиту Совета директоров аудируемого лица за годовую бухгалтерскую отчетность

Руководство несет ответственность за подготовку и достоверное представление указанной годовой бухгалтерской отчетности в соответствии с правилами составления бухгалтерской отчетности, установленными в Российской Федерации, и за систему внутреннего контроля,

АУДИТОРСКОЕ ЗАКЛЮЧЕНИЕ НЕЗАВИСИМОГО АУДИТОРА О ГОДОВОЙ БУХГАЛТЕРСКОЙ ОТЧЕТНОСТИ

ПАО «Мечел»

за период с 1 января по 31 декабря 2023 года

которую руководство считает необходимой для подготовки годовой бухгалтерской отчетности, не содержащей существенных искажений вследствие недобросовестных действий или ошибок.

При подготовке годовой бухгалтерской отчетности руководство несет ответственность за оценку способности аудируемого лица продолжать непрерывно свою деятельность, за раскрытие в соответствующих случаях сведений, относящихся к непрерывности деятельности, и за составление отчетности на основе допущения о непрерывности деятельности, за исключением случаев, когда руководство намеревается ликвидировать аудируемое лицо, прекратить его деятельность или когда у него отсутствует какая-либо иная реальная альтернатива, кроме ликвидации или прекращения деятельности.

Председатель Комитета по аудиту Совета директоров несет ответственность за надзор за подготовкой годовой бухгалтерской отчетности аудируемого лица.

Ответственность аудитора за аудит годовой бухгалтерской отчетности

Наша цель состоит в получении разумной уверенности в том, что годовая бухгалтерская отчетность не содержит существенных искажений вследствие недобросовестных действий или ошибок, и в составлении аудиторского заключения, содержащего наше мнение. Разумная уверенность представляет собой высокую степень уверенности, но не является гарантией того, что аудит, проведенный в соответствии с МСА, всегда выявляет существенные искажения при их наличии. Искажения могут быть результатом недобросовестных действий или ошибок и считаются существенными, если можно обоснованно предположить, что в отдельности или в совокупности они могут повлиять на экономические решения пользователей, принимаемые на основе этой годовой бухгалтерской отчетности.

В рамках аудита, проводимого в соответствии с МСА, мы применяем профессиональное суждение и сохраняем профессиональный скептицизм на протяжении всего аудита. Кроме того, мы:

- а) выявляем и оцениваем риски существенного искажения годовой бухгалтерской отчетности вследствие недобросовестных действий или ошибок; разрабатываем и проводим аудиторские процедуры в ответ на эти риски; получаем аудиторские доказательства, являющиеся достаточными и надлежащими, чтобы служить основанием для выражения нашего мнения. Риск необнаружения существенного искажения в результате недобросовестных действий выше, чем риск необнаружения существенного искажения в результате ошибки, так как недобросовестные действия могут включать сговор, подлог, умышленный пропуск, искаженное представление информации или действия в обход системы внутреннего контроля;
- б) получаем понимание системы внутреннего контроля, имеющей значение для аудита, с целью разработки аудиторских процедур, соответствующих обстоятельствам, но не с целью выражения мнения об эффективности системы внутреннего контроля

аудируемого лица;

- в) оцениваем надлежащий характер применяемой учетной политики, обоснованность оценочных значений, рассчитанных руководством аудируемого лица, и соответствующего раскрытия информации;
- г) делаем вывод о правомерности применения руководством аудируемого лица допущения о непрерывности деятельности, а на основании полученных аудиторских доказательств – вывод о том, имеется ли существенная неопределенность в связи с событиями или условиями, в результате которых могут возникнуть значительные сомнения в способности аудируемого лица продолжать непрерывно свою деятельность. Если мы приходим к выводу о наличии существенной неопределенности, мы должны привлечь внимание в нашем аудиторском заключении к соответствующему раскрытию информации в годовой бухгалтерской отчетности или, если такое раскрытие информации является ненадлежащим, модифицировать наше мнение. Наши выводы основаны на аудиторских доказательствах, полученных до даты нашего аудиторского заключения. Однако будущие события или условия могут привести к тому, что аудируемое лицо утратит способность продолжать непрерывно свою деятельность;
- д) проводим оценку представления годовой бухгалтерской отчетности в целом, ее структуры и содержания, включая раскрытие информации, а также того, представляет ли годовая бухгалтерская отчетность лежащие в ее основе операции и события так, чтобы было обеспечено их достоверное представление.

Мы осуществляем информационное взаимодействие с Председателем Комитета по аудиту Совета директоров аудируемого лица, доводя до его сведения, помимо прочего, информацию о запланированном объеме и сроках аудита, а также о значимых вопросах, выявленных в ходе аудита, в том числе о значительных недостатках системы внутреннего контроля, которые мы выявляем в процессе аудита.


Мы также предоставляем Председателю Комитета по аудиту Совета директоров аудируемого лица заявление о том, что мы соблюдали все соответствующие этические требования в отношении независимости и информировали этих лиц обо всех взаимоотношениях и прочих вопросах, которые можно обоснованно считать оказывающими влияние на независимость аудитора, а в необходимых случаях – о соответствующих мерах предосторожности.

Из тех вопросов, которые мы довели до сведения Председателя Комитета по аудиту Совета директоров аудируемого лица, мы определили вопросы, которые были наиболее значимы для аудита годовой бухгалтерской отчетности за текущий период и, следовательно, являются ключевыми вопросами аудита. Мы описываем эти вопросы в нашем аудиторском заключении, кроме случаев, когда публичное раскрытие информации об этих вопросах запрещено законом или нормативным актом, или когда в крайне редких случаях мы приходим к выводу о том, что информация о каком-либо вопросе не должна быть сообщена в нашем заключении, так как можно обоснованно предположить, что отрицательные

**АУДИТОРСКОЕ ЗАКЛЮЧЕНИЕ НЕЗАВИСИМОГО АУДИТОРА
О ГОДОВОЙ БУХГАЛТЕРСКОЙ ОТЧЕТНОСТИ
ПАО «Мечел»
за период с 1 января по 31 декабря 2023 года**

последствия сообщения такой информации превысят общественно значимую пользу от ее сообщения.

Гоголевская Марина Александровна,
действующая от имени аудиторской организации
на основании Доверенности № 08/2024 от 31.12.2023,
руководитель аудита, по результатам которого
составлено аудиторское заключение (ОРНЗ 21606025094)



(подпись)

Аудиторская организация:

Акционерное общество «Энерджи Консалтинг»,
117630, г. Москва, ул. Обручева, дом 23 к.3, пом. XXII ком.9Б
ОРНЗ 11906106131

«29» марта 2024 года

**Бухгалтерский баланс
на 31 декабря 2023 г.**

Организация **Публичное акционерное общество "Мечел"**

Идентификационный номер налогоплательщика

Вид деятельности **Вложения в ценные бумаги**

Организационно-правовая форма / форма собственности

Публичное акционерное общество

Единица измерения: **тыс.руб.**

Местонахождение (адрес)

125167, Москва г, ул Красноармейская, д. 1

Форма по ОКУД

Дата (число, месяц, год)

по ОКПО

ИНН

по ОКВЭД 2

по ОКОПФ/ОКФС

по ОКЕИ

Коды		
0710001		
31	12	2023
14582388		
7703370008		
64.99.1		
12247	34	
384		

Бухгалтерская отчетность подлежит обязательному аудиту ДА НЕТ

Наименование аудиторской организации/фамилия, имя, отчество (при наличии) индивидуального аудитора

Акционерное общество "ЭНЕРДЖИ КОНСАЛТИНГ"

Идентификационный номер налогоплательщика аудиторской

организации/индивидуального аудитора

Основной государственный регистрационный номер аудиторской

организации/индивидуального аудитора

ИНН

ОГРН/ОГРНИП

7717149511
1097717034640

Пояснения	Актив		Код	На 31 декабря 2023 г.	На 31 декабря 2022 г.	На 31 декабря 2021 г.
	Наименование показателя					
1	2	3	4	5	6	
I. ВНЕОБОРОТНЫЕ АКТИВЫ						
1.1.	Нематериальные активы в том числе:	1110	2 396	2 365	3 648	
	права на результаты интеллектуальной деятельности	1111	266	134	175	
	прочие нематериальные активы	1112	697	212	496	
	компьютерные программы	1113	1311	2 019	2 977	
	деловая репутация предприятия	1114	-	-	-	
	незавершенные вложения в нематериальные активы	1115	122	-	-	
1.4.	Результаты исследований и разработок в том числе:	1120	-	-	-	
	используемые результаты НИОКР	1121	-	-	-	
1.5	незавершенные НИОКР	1122	-	-	-	
	Нематериальные поисковые активы	1130	-	-	-	
	Материальные поисковые активы в том числе:	1140	-	-	-	
	затраты на создание (приобретение) материальных поисковых активов		-	-	-	
2.1.	Основные средства в том числе:	1150	822	213	54	
	земельные участки и объекты природопользования	1151	-	-	-	
	здания и сооружения	1152	-	-	-	
	машины и оборудование	1153	822	213	53	
	транспортные средства	1154	-	-	-	
2.2.	незавершенные капитальные вложения, в том числе:	1155	-	-	-	
	объекты незавершенного строительства		-	-	-	
	оборудование к установке		-	-	-	
	приобретение объектов основных средств		-	-	-	
	авансовые платежи, связанные с приобретением и строительством основных средств		-	-	-	
	долгосрочные затраты на ремонт и масштабный технический осмотр основных средств		-	-	-	
	права пользования активами		-	-	-	
	инвестиционная недвижимость		-	-	-	
2.1.	Доходные вложения в материальные ценности	1160	-	-	-	
3.1.	Финансовые вложения в том числе:	1170	254 917 061	230 465 915	250 243 313	
	вклады в уставные капиталы других организаций	1171	34 040	34 040	34 040	
	вклады в уставные капиталы дочерних организаций	1172	242 558 066	218 106 920	237 775 684	
	вклады в уставные капиталы зависимых организаций	1173	-	-	-	
	долгосрочные предоставленные займы	1174	12 324 955	12 324 955	12 433 589	
	прочие долгосрочные финансовые вложения	1175	-	-	-	
	Отложенные налоговые активы	1180	400 582	2 850 541	3 296 580	
	Прочие внеоборотные активы, в том числе:	1190	-	-	-	
	Имущество, переданное в оперативное управление	1191	-	-	-	
	Итого по разделу I	1100	255 320 861	233 319 034	253 543 595	

Пояснения	Актив		Код	На 31 декабря 2023 г.	На 31 декабря 2022 г.	На 31 декабря 2021 г.
	Наименование показателя					
1	2		3	4	5	6
II. ОБОРОТНЫЕ АКТИВЫ						
4.1.	Запасы		1210	811	5	4
	в том числе:					
	сырье, материалы и другие аналогичные ценности		1211	12	5	4
	животные на выращивании и откорме		1212	-	-	-
	затраты в незавершенном производстве		1213	-	-	-
	готовая продукция и товары для перепродажи		1214	676	-	-
	товары отгруженные		1215	123	-	-
	малоценные средства труда		1216	-	-	-
	авансовые платежи, связанные с приобретением, созданием, переработкой запасов			-	-	-
	прочие запасы и затраты		1219	-	-	-
	Налог на добавленную стоимость по приобретенным ценностям		1220	455	370	1
5.1.	Дебиторская задолженность		1230	2 304 879	12 318 516	3 647 198
	в том числе:					
5.1.	долгосрочная дебиторская задолженность, платежи по которой ожидаются более, чем через 12 месяцев, в том числе:		1231	1 858	70	267
	задолженность покупателей и заказчиков			-	-	-
	беспроцентные займы			-	-	-
	прочая дебиторская задолженность			1 858	70	267
	чистая стоимость инвестиции в аренду			-	-	-
	краткосрочная дебиторская задолженность, платежи по которой ожидаются в течение 12 месяцев					
	в том числе:		1232	2 303 021	12 318 446	3 646 931
	задолженность покупателей и заказчиков			618 501	379 947	1 342 696
	векселя к получению			-	-	-
	задолженность дочерних обществ			1 147 633	10 105 943	1 499 557
	задолженность зависимых обществ			-	-	-
	задолженность участников по вкладам в уставный капитал			-	-	-
	авансы выданные			165 848	88 919	159 047
	расчеты с бюджетом			258 882	111	105
	беспроцентные займы			-	-	-
	прочая дебиторская задолженность			112 157	1 743 526	645 526
	чистая стоимость инвестиции в аренду			-	-	-
3.1.	Финансовые вложения (за исключением денежных эквивалентов)		1240	-	-	-
	в том числе:					
	краткосрочные предоставленные займы		1241	-	-	-
	прочие финансовые вложения		1242	-	-	-
	Денежные средства и денежные эквиваленты		1250	1 033	957	2 743 274
	в том числе:					
	расчетные счета		1251	533	459	261
	валютные счета		1252	-	-	-
	аккредитивы и иные средства, ограниченные в пользовании		1253	500	498	513
	касса		1254	-	-	-
	прочие денежные средства		1255	-	-	2 742 500
	Прочие оборотные активы, в том числе:		1260	158	181	4 201
	накопленный купонный доход по выпущенным облигациям			-	-	-
	прочие			158	181	4 201
	не предъявленная к оплате начисленная выручка по договорам строительного подряда			-	-	-
	долгосрочные активы к продаже			-	-	-
	расходы будущих периодов			-	-	-
	Итого по разделу II		1200	2 307 336	12 320 029	6 394 678
	БАЛАНС		1600	257 628 197	245 639 063	259 938 273

Пояснения	Пассив		Код	На 31 декабря 2023 г.	На 31 декабря 2022 г.	На 31 декабря 2021 г.
	Наименование показателя					
1	2		3	4	5	6
III. КАПИТАЛ И РЕЗЕРВЫ						
	Уставный капитал		1310	5 550 277	5 550 277	5 550 277
	Собственные акции, выкупленные у акционеров		1320	-	-	-
	Переоценка внеоборотных активов		1340	-	-	-
	Добавочный капитал (без переоценки)		1350	6 023 340	6 023 340	6 023 340
	Резервный капитал		1360	277 514	277 514	277 514
	в том числе:					
	резервы, образованные в соответствии с законодательством		1361	-	-	-
	резервы, образованные в соответствии с учредительными документами		1362	277 514	277 514	277 514
	Нераспределенная прибыль (непокрытый убыток)		1370	2 594 325	(3 957 127)	(3 923 868)
	в том числе:					
	убыток прошлых лет		1371	(11 832 430)	(11 832 430)	(11 799 171)
	прибыль прошлых лет		1372	7 875 303	7 875 303	7 875 303
	прибыль (убыток) отчетного периода		1373	6 551 452	-	-
	Итого по разделу III		1300	14 445 456	7 894 004	7 927 263
IV. ДОЛГОСРОЧНЫЕ ОБЯЗАТЕЛЬСТВА						
	Заемные средства		1410	158 671 561	157 023 376	179 216 873
	в том числе:					
	долгосрочные кредиты		1411	-	-	-
	долгосрочные займы		1412	158 671 561	157 023 376	179 216 873
	облигационные займы			-	-	-
	Отложенные налоговые обязательства		1420	189 322	95 291	15 548
6.	Оценочные обязательства		1430	-	-	-
	Прочие обязательства		1450	69 114 804	69 114 804	-
	Итого по разделу IV		1400	227 975 687	226 233 471	179 232 421
V. КРАТКОСРОЧНЫЕ ОБЯЗАТЕЛЬСТВА						
	Заемные средства		1510	4 914 654	2 717 955	948 829
	в том числе:					
	краткосрочные кредиты		1511	-	-	-
	краткосрочные займы		1512	4 914 654	2 717 955	948 829
	облигационные займы			-	-	-
5.3.	Кредиторская задолженность		1520	9 934 837	8 686 053	71 724 290
	в том числе:					
	задолженность перед поставщиками и подрядчиками		1521	77 081	80 686	41 982
	векселя к уплате		1522	-	-	-
	задолженность перед дочерними обществами		1523	8 838 694	3 763 626	69 612 962
	задолженность перед зависимыми обществами		1524	-	-	-
	задолженность перед персоналом организации		1525	29 440	24 232	22 666
	задолженность перед государственными внебюджетными фондами			37 357	24 872	20 631
	задолженность по налогам и сборам		1527	939 717	3 964 497	2 018 898
	авансы полученные		1528	3 765	-	1 548
	прочая кредиторская задолженность		1529	8 783	828 140	5 603
	расчеты за приобретенные акции			-	-	-
	прочие			8 783	828 140	5 603
	Доходы будущих периодов		1530	-	-	-
	в том числе:					
	средства целевого финансирования		1531	-	-	-
	Оценочные обязательства		1540	357 100	107 211	105 470
	Прочие обязательства		1550	463	369	-
	Итого по разделу V		1500	15 207 054	11 511 588	72 778 589
	БАЛАНС		1700	257 628 197	245 639 063	259 938 273

Генеральный директор

(подпись)

29 марта 2024 г.

Коржов Олег
Викторович

(расшифровка подписи)

Начальник отдела ОКИФУ

ООО "Мечел-
БизнесСервис"

Дов. № 006М-24 от 01.02.2024 г.

Волкова Алла
Александровна

(расшифровка подписи)



**Отчет о финансовых результатах
за Январь - Декабрь 2023 года**

Организация Публичное акционерное общество "Мечел"
 Идентификационный номер налогоплательщика _____
 Вид деятельности Вложения в ценные бумаги
 Организационно-правовая форма / форма собственности
Публичное акционерное общество / Совместная частная и иностранная
 собственность
 Единица измерения тыс. руб.

Дата (число, месяц, год) _____
 Форма по ОКУД _____
 по ОКПО _____
 ИНН _____
 по ОКВЭД 2 _____
 по ОКОПФ/ОКФС _____
 по ОКЕИ _____

КОДЫ		
0710002		
31	12	2023
14582388		
7703370008		
64.99.1		
12247	34	
384		

Пояснения	Наименование показателя	Код	За Январь - Декабрь 2023 г.	За Январь - Декабрь 2022 г.
1	2	3	4	5
	Выручка			
	в том числе:	2110	16 940 339	36 822 256
	выручка (нетто) от продажи товаров, продукции, работ, услуг (за минусом налога на добавленную стоимость, акцизов и аналогичных обязательных платежей) на экспорт	2111	7	9
	продукции собственного производства		-	-
	покупных товаров		-	-
	выполнения работ		-	-
	оказания услуг		7	9
	прочая реализация		-	-
	выручка (нетто) от продажи товаров, продукции, работ, услуг (за минусом налога на добавленную стоимость, акцизов и аналогичных обязательных платежей) на внутренний рынок	2112	16 940 332	36 822 247
	продукции собственного производства		-	-
	покупных товаров		89	-
	выполнения работ		-	-
	оказания услуг		16 735 359	19 373 199
	прочая реализация		204 884	17 449 048
	Себестоимость продаж			
	в том числе:	2120	(130 828)	(140 947)
	себестоимость проданных на экспорт товаров, продукции, работ, услуг	2121	-	-
	продукции собственного производства		-	-
	покупных товаров		-	-
	выполнения работ		-	-
	оказания услуг		-	-
	прочая себестоимость		-	-
	себестоимость проданных на внутренний рынок товаров, продукции, работ, услуг	2122	(130 828)	(140 947)
	продукции собственного производства		-	-
	покупных товаров		(79)	-
	выполнения работ		-	-
	оказания услуг		(130 749)	(140 900)
	прочая себестоимость		-	(48)
	Валовая прибыль (убыток)	2100	16 809 511	36 681 309
	Коммерческие расходы	2210	-	-
	Управленческие расходы	2220	(2 938 383)	(2 547 071)
	Прибыль (убыток) от продаж	2200	13 871 128	34 134 238
	Доходы от участия в других организациях	2310	-	-
	Проценты к получению	2320	1 497 850	1 518 221
	Проценты к уплате	2330	(18 513 966)	(16 675 059)
10.1.	Прочие доходы	2340	30 247 158	3 817 463
10.2.	Прочие расходы	2350	(17 747 712)	(22 188 289)
	Прибыль (убыток) до налогообложения	2300	9 354 458	606 574
	Налог на прибыль	2410	45 662	(663 979)
	В т.ч. текущий налог на прибыль	2411	-	(138 197)
	отложенный налог на прибыль	2412	304 360	(525 782)
	налог на сверхприбыль		(258 698)	

10.3.	Прочее в том числе:	2460	(2 848 668)	24 146
	сумма доплаты (переплаты) налога на прибыль в связи с обнаружением ошибок (искажений) в предыдущие отчетные (налоговые) периоды, не влияющая на текущий налог на прибыль	2461	-	-
	единый налог на вмененный доход	2462	-	-
	сумма налога, удержанная и уплаченная налоговым агентом, с полученных дивидендов	2463	-	-
	прочие аналогичные платежи из прибыли	2464	(323)	(3 723)
	перераспределение налога на прибыль внутри консолидированной группы налогоплательщиков	2465	4	27 869
	Списание отложенных налогов, не вызывающее налоговых последствий	2466	(2 848 349)	-
	Чистая прибыль (убыток)	2400	6 551 452	(33 259)

Пояснения	Наименование показателя	Код	За Январь - Декабрь 2023 г.	За Январь - Декабрь 2022 г.
1	2	3	4	5
	СПРАВОЧНО			
	Результат от переоценки внеоборотных активов, не включаемый в чистую прибыль (убыток) периода	2510	-	-
	Результат от прочих операций, не включаемый в чистую прибыль (убыток) периода	2520	-	-
	Налог на прибыль от операций, результат которых не включается в чистую прибыль (убыток) периода	2530	-	-
	Совокупный финансовый результат периода	2500	6 551 452	(33 259)
	Условный расход по налогу на прибыль		(1 829 915)	-
	Условный доход по налогу на прибыль		-	3 368 485
	Базовая прибыль (убыток) на акцию	2900	0	-
	Разводненная прибыль (убыток) на акцию	2910	-	-

Руководитель

(подпись)

29 марта 2024 г.

Коржов Олег
Викторович

(расшифровка подписи)

Начальник отдела
Офис ООО "Мечел-
БизнесСервис"

Дов. №006М-24 от 01.02.2024 г.

(подпись)

Волкова Алла
Александровна

(расшифровка подписи)



**Отчет об изменениях капитала
за 2023 г.**

Организация Публичное акционерное общество "Мечел"

Идентификационный номер налогоплательщика

Вид деятельности Вложения в ценные бумаги

Организационно-правовая форма / форма собственности

Публичное акционерное общество / иностранная собственность

Единица измерения В тысячах

Дата (год, месяц, число)

по ОКПО

ИНН

по ОКВЭД 2

по ОКФС/ОКФЧ

по ОКЕИ

Коды		
0710004		
2023	12	31
14582388		
7703370008		
64.99.1		
12247	34	
384		

1. Движение капитала

Наименование показателя	Код	Уставный капитал	Собственные акции, выкупленные у акционеров	Добавочный капитал	Резервный капитал	Нераспределенная прибыль (непокрытый убыток)	Итого
1	2	3	4	5	6	7	8
Величина капитала на 31 декабря 2021 г.	3100	5 550 277	-	6 023 340	277 514	(3 923 867)	7 927 263
За 2022 г.							
Увеличение капитала - всего	3210	-	-	-	-	-	-
в том числе:							
чистая прибыль	3211	X	X	X	X	-	-
переоценка имущества	3212	X	X	-	X	-	-
доходы, относящиеся непосредственно на увеличение капитала	3213	X	X	-	X	-	-
дополнительный выпуск акций	3214	-	-	-	X	X	-
увеличение номинальной стоимости акций	3215	-	-	-	X	X	-
реорганизация юридического лица	3216	-	-	-	-	-	-
Уменьшение капитала - всего:	3220	-	-	-	-	(33 259)	(33 259)
в том числе:							
убыток	3221	X	X	X	X	(33 259)	(33 259)
переоценка имущества	3222	X	X	-	X	-	-
расходы, относящиеся непосредственно на уменьшение капитала	3223	X	X	-	X	-	-
уменьшение номинальной стоимости акций	3224	-	-	-	X	-	-
уменьшение количества акций	3225	-	-	-	X	-	-
реорганизация юридического лица	3226	-	-	-	-	-	-
дивиденды	3227	X	X	X	X	-	-
Изменение добавочного капитала	3230	X	X	-	-	-	X
Изменение резервного капитала	3240	X	X	X	-	-	X

Наименование показателя	Код	Уставный капитал	Собственные акции, выкупленные у акционеров	Добавочный капитал	Резервный капитал	Нераспределенная прибыль (непокрытый убыток)	Итого
1	2	3	4	5	6	7	8
Величина капитала на 31 декабря 2022 г.	3200	5 550 277	-	6 023 340	277 514	(3 957 126)	7 894 004
За 2023 г.							
Увеличение капитала - всего:	3310	-	-	-	-	6 551 452	6 551 452
в том числе:							
чистая прибыль	3311	X	X	X	X	6 551 452	6 551 452
переоценка имущества	3312	X	X	-	X	-	-
доходы, относящиеся непосредственно на увеличение капитала	3313	X	X	-	X	-	-
дополнительный выпуск акций	3314	-	-	-	X	X	-
увеличение номинальной стоимости акций	3315	-	-	-	X	X	-
реорганизация юридического лица	3316	-	-	-	-	-	-
Уменьшение капитала - всего:	3320	-	-	-	-	-	-
в том числе:							
убыток	3321	X	X	X	X	-	-
переоценка имущества	3322	X	X	-	X	-	-
расходы, относящиеся непосредственно на уменьшение капитала	3323	X	X	-	X	-	-
уменьшение номинальной стоимости акций	3324	-	-	-	X	-	-
уменьшение количества акций	3325	-	-	-	X	-	-
реорганизация юридического лица	3326	-	-	-	-	-	-
дивиденды	3327	X	X	X	X	-	-
Изменение добавочного капитала	3330	X	X	-	-	-	X
Изменение резервного капитала	3340	X	X	X	-	-	X
Величина капитала на 31 декабря 2023 г.	3300	5 550 277	-	6 023 340	277 514	2 594 326	14 445 456


2. Корректировки в связи с изменением учетной политики и исправлением ошибок

	Код	На 31 декабря 2022 г.	Изменения капитала за 2023 г.		На 31 декабря 2023 г.
			за счет чистой прибыли (убытка)	за счет иных факторов	
Капитал - всего					
до корректировок	3400	-	-	-	-
корректировка в связи с:					
изменением учетной политики	3410	-	-	-	-
исправлением ошибок	3420	-	-	-	-
после корректировок					
в том числе:	3500	-	-	-	-
нераспределенная прибыль (непокрытый убыток):					
до корректировок	3401	-	-	-	-
корректировка в связи с:					
изменением учетной политики	3411	-	-	-	-
исправлением ошибок	3421	-	-	-	-
после корректировок	3501	-	-	-	-
другие статьи капитала, по которым осуществлены корректировки (по статьям):					
до корректировок	3402	-	-	-	-
корректировка в связи с:					
изменением учетной политики	3412	-	-	-	-
исправлением ошибок	3422	-	-	-	-
после корректировок	3502	-	-	-	-

3. Чистые активы

Наименование показателя	Код	На 31 декабря 2023 г.	На 31 декабря 2022 г.	На 31 декабря 2021 г.
1	2	3	4	5
Чистые активы	3600	14 445 456	7 894 004	7 927 263

Руководитель



Корзов Олег

Викторович

(расшифровка подписи)

Начальник отдела
оказания
финансовых и
кадровых услуг
ООО "Мечел-
Бизнес Сервис"
Дов. №006М-24 от
04.02.2024 г.



Болкова Алла

Александровна

(расшифровка подписи)



29 Марта 2024 г.

**Отчет о движении денежных средств
за Январь - Декабрь 2023 г.**

Организация Публичное акционерное общество "Мечел"
 Идентификационный номер налогоплательщика _____
 Вид деятельности Вложения в ценные бумаги
 Организационно-правовая форма / форма собственности _____
Публичное акционерное общество / Совместная частная и
иностранная собственность

Единица измерения: тыс. руб.

Форма по ОКУД	Коды		
та (год, месяц, число)	2023	12	31
по ОКПО	0710005		
ИНН	14582388		
по ОКВЭД 2	7703370008		
по ОКОПФ/ОКФС	64.99.1		
по ОКЕИ	12247	34	
	384		

Наименование показателя	Код	За отчетный период	За аналогичный период предыдущего года
1	2	3	4
Денежные потоки от текущих операций			
Поступления - всего	4110	20 168 464	21 850 354
в том числе:			
от продажи продукции, товаров, работ и услуг	4111	16 214 317	20 729 121
арендных платежей, лицензионных платежей, роялти, комиссионных и иных аналогичных платежей	4112	460	676
от продажи финансовых вложений, приобретаемых с целью их перепродажи в краткосрочной перспективе (как правило, в течение трех месяцев)	4113		
процентов по финансовым вложениям, приобретаемых с целью их перепродажи в краткосрочной перспективе (как правило, в течение трех месяцев)			
прочие поступления	4119	3 953 687	1 120 557
Справочно: в том числе			
поступления от дочерних и зависимых обществ		11 648 503	12 377 849
поступления от основной (материнской) компании			
Платежи - всего	4120	(20 813 417)	(12 313 196)
в том числе:			
поставщикам (подрядчикам) за сырье, материалы, работы, услуги	4121	(791 370)	(505 108)
в связи с оплатой труда работников	4122	(2 488 546)	(1 901 927)
процентов по долговым обязательствам, за исключением процентов, включаемых в стоимость инвестиционных активов	4123	(12 037 425)	(9 738 619)
в виде дополнительных расходов по долговым обязательствам, за исключением расходов, включаемых в стоимость инвестиционных активов			
налога на прибыль (за исключением случаев, когда налог на прибыль непосредственно связан с денежными потоками от инвестиционных или финансовых операций)	4124	(1 783 251)	
в связи с приобретением финансовых вложений с целью их перепродажи в краткосрочной перспективе (как правило, в течение трех месяцев)			
в связи с выполнением работ по поиску			
прочие платежи	4129	(3 712 825)	(167 542)
Справочно: в том числе			
платежи дочерним и зависимым обществам		(15 415 143)	(3 503 265)
платежи основной (материнской) компании			
Сальдо денежных потоков от текущих операций	4100	(644 953)	9 537 158
Справочно: в том числе			
по дочерним и зависимым обществам		(3 766 640)	8 874 584
по основной (материнской) компании			

Денежные потоки от инвестиционных операций			
Поступления - всего	4210	10 078 233	11 645 762
в том числе:			
от продажи внеоборотных активов (кроме финансовых вложений), в том числе:	4211		
- от продажи основных средств			
- от продажи прочего имущества			
от продажи акций (долей участия) в других организациях	4212		48
от возврата предоставленных займов, от продажи долговых ценных бумаг (прав требования денежных средств к другим лицам), в том числе:	4213		
- от возврата займов, предоставленных другим лицам			
- от продажи долговых ценных бумаг (прав требования денежных средств к другим лицам), за исключением финансовых вложений, приобретенных с целью перепродажи в краткосрочной перспективе			
дивидендов, процентов по долговым финансовым вложениям и аналогичных поступлений от долевого участия в других организациях, в том числе	4214	10 078 233	10 404 979
- процентов по долговым финансовым вложениям, за исключением приобретенных с целью перепродажи в краткосрочной перспективе		1 497 850	1 535 628
- дивидендов и аналогичных поступлений от долевого участия в других организациях		8 580 383	8 869 351
прочие поступления	4219		1 240 735
Справочно: в том числе			
поступило денежных потоков от дочерних и зависимых обществ		8 580 384	10 089 933
поступило денежных потоков от основной (материнской) компании			
Платежи - всего	4220	(3 635 369)	(19 041)
в том числе:			
в связи с приобретением, созданием, модернизацией, реконструкцией и подготовкой к использованию внеоборотных активов, в том числе затраты на научно-исследовательские, опытно-конструкторские и технологические работы	4221	(2 007)	
в связи с приобретением акций (долей участия) в других организациях	4222	(3 633 362)	(19 041)
в связи с приобретением долговых ценных бумаг (прав требования денежных средств к другим лицам), предоставление займов другим лицам, в том числе:	4223		
- приобретение долговых ценных бумаг (прав требования денежных средств к другим лицам), за исключением финансовых вложений, приобретаемых с целью перепродажи в краткосрочной перспективе			
- на предоставление займов другим лицам			
процентов по долговым обязательствам, включаемых в стоимость инвестиционных активов	4224		
дополнительных расходов по долговым обязательствам, включаемых в стоимость инвестиционных активов			
в связи с выполнением работ по поиску, оценке месторождений полезных ископаемых и разведке полезных ископаемых			
прочие платежи	4229		
Справочно: в том числе			
платежи дочерним и зависимым обществам		(805 843)	(4 976)
платежи основной (материнской) компании			
Сальдо денежных потоков от инвестиционных операций	4200	6 442 864	11 626 721
Справочно: в том числе			
по дочерним и зависимым обществам		7 774 540	10 084 957
по основной (материнской) компании			

Наименование показателя	Код	За отчетный период	За аналогичный период предыдущего года
1	2	3	4
Денежные потоки от финансовых операций			
Поступления - всего	4310	10 393 900	12 351 722
в том числе:			
получение кредитов и займов от других лиц	4311	10 393 900	12 351 700
денежных вкладов собственников (участников)	4312		
от выпуска акций, увеличения долей участия	4313		
от выпуска облигаций, векселей и других долговых ценных бумаг и др.	4314		
бюджетных ассигнований и иного целевого финансирования			
прочие поступления	4319		22
Справочно: в том числе			
поступления от дочерних и зависимых обществ			2 029 000
поступления от основной (материнской) компании			
Платежи - всего	4320	(16 191 771)	(36 258 716)
в том числе:			
собственникам (участникам) в связи с выкупом у них акций (долей участия) организации или их выходом из состава участников	4321		
на уплату дивидендов и иных платежей по распределению прибыли в пользу собственников (участников)	4322	(3)	(137)
в связи с погашением (выкупом) векселей и других долговых ценных бумаг, возврат кредитов и займов, в том числе:	4323	(16 186 736)	(36 258 368)
- в связи с погашением (выкупом) векселей и других долговых ценных бумаг			
- на возврат кредитов и займов, полученных от других лиц		(16 186 736)	(36 258 368)
прочие платежи	4329	(5 032)	(211)
Справочно: в том числе			
платежи дочерним и зависимым обществам		(12 639 836)	(18 429 784)
платежи основной (материнской) компании			
Сальдо денежных потоков от финансовой деятельности	4300	(5 797 871)	(23 906 994)
Справочно: в том числе			
по дочерним и зависимым обществам		(12 639 836)	(16 400 784)
по основной (материнской) компании			
Сальдо денежных потоков за отчетный период	4400	40	(2 743 115)
Справочно: в том числе			
по дочерним и зависимым обществам		(8 631 937)	2 558 757
по основной (материнской) компании			
Остаток денежных средств и денежных эквивалентов на начало отчетного периода	4450	956	2 743 274
в том числе денежных эквивалентов			
Остаток денежных средств и денежных эквивалентов на конец отчетного периода	4500	1 033	956
в том числе денежных эквивалентов			
Величина влияния изменений курса иностранной валюты по отношению к рублю	4490	37	797

Руководитель _____
(подпись)

Коржов Олег
Викторович
(расшифровка подписи)

Начальник отдела
оказания
финансовых и
кадровых услуг ООО
"Мечел-
БизнесСервис"
Дов. № 006М-24 от
01.02.2024 г.



Волкова Алла
Александровна
(расшифровка подписи)

29 марта 2024 г.

**ПОЯСНЕНИЯ К БУХГАЛТЕРСКОМУ БАЛАНСУ
И ОТЧЕТУ О ПРИБЫЛЯХ И УБЫТКАХ (тыс. руб.)
За 2023 г.**

1. Нематериальные активы и расходы на научно-исследовательские, опытно-конструкторские и технологические работы (НИОКР)

1.1. Наличие и движение нематериальных активов

Наименование показателя	Код	Период	Изменения за период										
			На начало года		поступило	выбыло		начислено организацией	убыток от обесценения	пересценка		На конец периода	
			первоначальная стоимость	накопленная амортизация и убытки от обесценения		первоначальная стоимость	накопленная амортизация и убытки от обесценения			первоначальная стоимость	накопленная амортизация	первоначальная стоимость	накопленная амортизация и убытки от обесценения
Нематериальные активы - всего	5100	3а 2023 г.	30 777	(28 412)	1 077	-	-	(1 168)	-	-	-	31 854	(29 580)
	5110	3а 2022 г.	30 249	(26 601)	528	-	-	(1 811)	-	-	-	30 777	(28 412)
в том числе:													
Права на результаты интеллектуальной деятельности	5101	3а 2023 г.	14 246	(14 112)	159	-	-	(27)	-	-	-	14 405	(14 139)
	5111	3а 2022 г.	14 246	(14 072)	-	-	-	(40)	-	-	-	14 246	(14 112)
Прочие нематериальные активы	5102	3а 2023 г.	4 086	(3 874)	821	(2 133)	2 133	(336)	-	-	-	2 774	(2 077)
	5112	3а 2022 г.	4 086	(3 590)	-	-	-	(284)	-	-	-	4 086	(3 874)
Компьютерные программы	5103	3а 2023 г.	12 445	(10 426)	97	2 133	(2 133)	(805)	-	-	-	14 675	(13 364)
	5113	3а 2022 г.	11 917	(8 939)	528	-	-	(1 487)	-	-	-	12 445	(10 426)
Деловая репутация организации	5104	3а 2023 г.	-	-	-	-	-	-	-	-	-	-	-
	5114	3а 2022 г.	-	-	-	-	-	-	-	-	-	-	-

1.2. Первоначальная стоимость нематериальных активов, созданных самой организацией

Наименование показателя	Код	На 31 декабря 2023 г.	На 31 декабря 2022 г.	На 31 декабря 2021 г.
Всего	5120	-	-	-
в том числе:				
Права на результаты интеллектуальной деятельности	5121	-	-	-
Компьютерные программы	5122	-	-	-
Прочие нематериальные активы	5123	-	-	-
Деловая репутация организации	5124	-	-	-

1.3. Нематериальные активы с полностью погашенной стоимостью

Наименование показателя	Код	На 31 декабря 2023 г.	На 31 декабря 2022 г.	На 31 декабря 2021 г.
Всего	5130	27 593	26 644	17 109
в том числе:				
Права на результаты интеллектуальной деятельности	5131	14 010	13 911	13 686
Компьютерные программы	5132	11 630	3 236	3 236
Прочие нематериальные активы	5133	1 953	9 497	187
Деловая репутация организации	5134	-	-	-

1.4. Наличие и движение результатов НИОКР

Наименование показателя	Код	Период	На начало года		поступило	Изменения за период		На конец периода	
			первоначальная стоимость	часть стоимости, списанной на расходы		выбыло		первоначальная стоимость	часть стоимости, списанной на расходы
						часть стоимости, списанной на расходы	часть стоимости, списанная на расходы за период		
НИОКР - всего	5140	За 2023 г.	-	-	-	-	-	-	-
	5150	За 2022 г.	-	-	-	-	-	-	-
в том числе:									
Научно-исследовательские работы	5141	За 2023 г.	-	-	-	-	-	-	-
	5151	За 2022 г.	-	-	-	-	-	-	-
Опытно-конструкторские работы	5142	За 2023 г.	-	-	-	-	-	-	-
	5152	За 2022 г.	-	-	-	-	-	-	-
Технологические работы	5143	За 2023 г.	-	-	-	-	-	-	-
	5153	За 2022 г.	-	-	-	-	-	-	-
Прочие работы	5144	За 2023 г.	-	-	-	-	-	-	-
	5154	За 2022 г.	-	-	-	-	-	-	-

1.5. Незаконченные и неоформленные НИОКР и незаконченные операции по приобретению нематериальных активов

Наименование показателя	Код	Период	На начало года	Изменения за период			На конец периода
				затраты за период	списано затрат как не давших положительного результата	принято к учету в качестве нематериальных активов или НИОКР	
Затраты по незаконченным исследованиям и разработкам - всего	5160	За 2023 г.	-	-	-	-	
	5170	За 2022 г.	-	-	-	-	
в том числе:							
Научно-исследовательские работы	5161	За 2023 г.	-	-	-	-	
	5171	За 2022 г.	-	-	-	-	
	5162	За 2023 г.	-	-	-	-	
	5172	За 2022 г.	-	-	-	-	
	5163	За 2023 г.	-	-	-	-	
Технологические работы	5173	За 2022 г.	-	-	-	-	
	5164	За 2023 г.	-	-	-	-	
	5174	За 2022 г.	-	-	-	-	
Прочие работы	5180	За 2023 г.	-	1 199	(1 077)	122	
	5190	За 2022 г.	-	528	(528)	-	
Незаконченные операции по приобретению нематериальных активов - всего							
в том числе:							
Права на результаты интеллектуальной деятельности	5181	За 2023 г.	-	281	(159)	122	
	5191	За 2022 г.	-	-	-	-	
	5182	За 2023 г.	-	821	(821)	-	
Компьютерные программы	5192	За 2022 г.	-	-	-	-	
	5183	За 2023 г.	-	97	(97)	-	
Прочие нематериальные активы	5193	За 2022 г.	-	528	(528)	-	
	5184	За 2023 г.	-	-	-	-	
Деловая репутация организации	5194	За 2022 г.	-	-	-	-	

2.2. Незавершенные капитальные вложения

Наименование показателя	Код	Период	На начало года	Изменения за период			На конец периода
				затраты за период	списано	принято к учету в качестве основных средств или увеличена стоимость	
Незавершенное строительство и незаконченные операции по приобретению, модернизации и т.п. в том числе:	5240	За 2023 г.	-	906	-	(906)	-
	5250	За 2022 г.	-	-	-	-	-
Незавершенное строительство	5241	За 2023 г.	-	-	-	-	-
	5251	За 2022 г.	-	-	-	-	-
Оборудование к установке	5242	За 2023 г.	-	-	-	-	-
	5252	За 2022 г.	-	-	-	-	-
Земельные участки	5243	За 2023 г.	-	-	-	-	-
	5253	За 2022 г.	-	-	-	-	-
Объекты природопользования	5244	За 2023 г.	-	-	-	-	-
	5254	За 2022 г.	-	-	-	-	-
Прочее приобретение основных средств	5245	За 2023 г.	-	906	-	(906)	-
	5255	За 2022 г.	-	-	-	-	-

2.3. Изменение стоимости основных средств в результате достройки, дооборудования, реконструкции и частичной ликвидации

Наименование показателя	Код	На 31 декабря 2023 г.	На 31 декабря 2022 г.
Увеличение стоимости объектов основных средств в результате достройки, дооборудования, реконструкции - всего	5260	-	-
в том числе:			
Земельные участки и объекты природопользования	5261	-	-
Здания	5262	-	-
Сооружения	5263	-	-
Машины и оборудование	5264	-	-
Транспортные средства	5265	-	-
Производственный и хозяйственный инвентарь	5266	-	-
Другие виды основных средств	5267	-	-
Уменьшение стоимости объектов основных средств в результате частичной ликвидации - всего	5270	-	-
в том числе:			
Земельные участки и объекты природопользования	5271	-	-
Здания	5272	-	-
Сооружения	5273	-	-
Машины и оборудование	5274	-	-
Транспортные средства	5275	-	-
Производственный и хозяйственный инвентарь	5276	-	-
Другие виды основных средств	5277	-	-

2.4. Иное использование основных средств

Наименование показателя	Код	На 31 декабря 2023 г.	На 31 декабря 2022 г.	На 31 декабря 2021 г.
Переданные в аренду основные средства, числящиеся на балансе	5280	-	-	-
Переданные в аренду основные средства, числящиеся за балансом	5281	-	-	-
Полученные в аренду основные средства, числящиеся на балансе	5282	-	-	-
Полученные в аренду основные средства, числящиеся за балансом	5283	407 460	362 378	369 798
Объекты недвижимости, принятые в эксплуатацию и фактически используемые,	5284	-	-	-
Основные средства, переведенные на консервацию	5285	-	-	-
Иное использование основных средств (залог и др.)	5286	-	-	-

3. Финансовые вложения
3.1. Наличие и движение финансовых вложений

Наименование показателя	Код	Период	На начало года		Изменения за период					На конец периода	
			первоначальная стоимость	накопленная корректировка	поступило	выбыло (погашено)		начисление процентов (включая доведение первоначальной стоимости до номинальной)	текущей рыночной стоимости (убытков от обесценения)	первоначальная стоимость	накопленная корректировка
						первоначальная стоимость	накопленная корректировка				
Долгосрочные - всего	5301	3а 2023 г.	317 937 407	(87 471 492)	3 150 000	2 918 064	(2 918 064)	-	21 301 146	324 005 471	(69 088 410)
в том числе:	5311	3а 2022 г.	321 312 744	(71 069 431)	2 907 850	(6 174 553)	(122 585)	-	(16 279 476)	317 937 407	(87 471 492)
Вклады в уставные капиталы, акции	5302	3а 2023 г.	305 612 452	(87 471 492)	3 150 000	2 918 064	(2 918 064)	-	21 301 146	311 680 516	(69 088 410)
Долгосрочные предоставленные займы	5312	3а 2022 г.	308 879 155	(71 069 431)	2 907 850	(6 174 553)	(122 585)	-	(16 279 476)	305 612 452	(87 471 492)
Прочие долгосрочные финансовые вложения	5303	3а 2023 г.	12 324 955	-	-	-	-	-	-	12 324 955	-
	5313	3а 2022 г.	12 433 589	-	-	(108 634)	-	-	-	12 324 955	-
	5304	3а 2023 г.	-	-	-	-	-	-	-	-	-
	5314	3а 2022 г.	-	-	-	-	-	-	-	-	-
Краткосрочные - всего	5305	3а 2023 г.	-	(1 075 400)	1 075 400	-	-	-	-	-	-
в том числе:	5315	3а 2022 г.	-	-	-	-	-	-	-	-	-
Краткосрочные предоставленные займы	5306	3а 2023 г.	-	-	-	-	-	-	-	-	-
Ценные бумаги	5316	3а 2022 г.	-	-	-	-	-	-	-	-	-
Прочие краткосрочные финансовые вложения	5307	3а 2023 г.	-	-	-	-	-	-	-	-	-
	5317	3а 2022 г.	-	-	-	-	-	-	-	-	-
	5308	3а 2023 г.	-	-	1 075 400	(1 075 400)	-	-	-	-	-
	5318	3а 2022 г.	-	-	-	-	-	-	-	-	-
Финансовых вложений - итого	5300	3а 2023 г.	317 937 407	(87 471 492)	4 225 400	1 842 664	(2 918 064)	-	21 301 146	324 005 471	(69 088 410)
	5310	3а 2022 г.	321 312 744	(71 069 431)	2 907 850	(6 174 553)	(122 585)	-	(16 279 476)	317 937 407	(87 471 492)

3.2. Использование финансовых вложений

Наименование показателя	Код	Использование финансовых вложений	
		На 31 декабря 2023 г.	На 31 декабря 2022 г.
Финансовые вложения, находящиеся в залоге - всего	5320	195 123 340	204 199 468
в том числе:			
Долгосрочные финансовые вложения	5321	195 123 340	204 199 468
Краткосрочные финансовые вложения	5322	-	-
Финансовые вложения, переданные третьим лицам (кроме продажи) - всего	5325	-	-
в том числе:			
	5326	-	-
Иное использование финансовых вложений	5329	-	-

4. Запасы
4.1. Наличие и движение запасов

Наименование показателя	Код	Период	На начало года		Изменения за период						На конец периода	
			себестоимость	величина резерва под снижение стоимости	поступления и затраты	выбыло		убытков от снижения стоимости	оборот запасов между их группами (видами)	себестоимость	величина резерва под снижение стоимости	
						себестоимость	резерв под снижение стоимости					
Запасы - всего	5400	3а 2023 г.	5	-	3 070 023	(3 069 217)	-	X	-	811	-	
	5420	3а 2022 г.	4	-	2 687 974	(2 687 973)	-	X	-	5	-	
в том числе:												
Сырье, материалы и другие аналогичные ценности	5401	3а 2023 г.	5	-	1 323	(6)	-	(1 310)	-	12	-	
Животные на выращивании и откорме	5402	3а 2023 г.	4	-	4	(3)	-	-	-	5	-	
Затраты в незавершенном производстве	5403	3а 2023 г.	-	-	3 067 348	(3 069 131)	-	1 783	-	-	-	
Готовая продукция и товары для перепродажи	5404	3а 2023 г.	-	-	2 687 970	(2 687 970)	-	-	-	-	-	
	5404	3а 2023 г.	-	-	1 352	-	-	(676)	-	676	-	
Товары отгруженные	5405	3а 2023 г.	-	-	-	(80)	-	-	-	123	-	
	5425	3а 2022 г.	-	-	-	-	-	203	-	-	-	
Расходы будущих периодов, которые будут списаны более чем	5406	3а 2023 г.	-	-	-	-	-	-	-	-	-	
Расходы будущих периодов, которые будут списаны в течение	5407	3а 2023 г.	-	-	-	-	-	-	-	-	-	
	5427	3а 2022 г.	-	-	-	-	-	-	-	-	-	
Прочие запасы и затраты	5408	3а 2023 г.	-	-	-	-	-	-	-	-	-	
	5428	3а 2022 г.	-	-	-	-	-	-	-	-	-	

4.2. Запасы в залоге

Наименование показателя	Код	На 31 декабря 2023 г.	На 31 декабря 2022 г.	На 31 декабря 2021 г.
Запасы, не оплаченные на отчетную дату - всего	5440	-	-	-
в том числе:				
Запасы, находящиеся в залоге по договору - всего	5441	-	-	-
в том числе:				
	5445	-	-	-
	5446	-	-	-

5. Дебиторская и кредиторская задолженность
5.1. Наличие и движение дебиторской задолженности

Наименование показателя	Код	Период	На начало года		Изменения за период						На конец периода		
			учтенная по условиям договора	величина резерва по сомнительным долгам	поступление		выбыло		перевод из долго- в краткосрочную задолженность	восстановле ние резерва	списание на финансовый результат	учтенная по условиям договора	величина резерва по сомнительны м долгам
					в результате хозяйственных операций (сумма долга по сделке операции)	причитающиеся проценты, штрафы и иные начисления	погашение	погашение					
Долгосрочная дебиторская задолженность - всего	5501	3а 2023 г.	70	-	1 803	-	(13)	-	-	-	1 860	(2)	
	5521	3а 2022 г.	267	-	-	-	(197)	-	-	-	70	-	
в том числе:													
Задолженность покупателей и заказчиков	5502	3а 2023 г.	-	-	-	-	-	-	-	-	-	-	
	5522	3а 2022 г.	-	-	-	-	-	-	-	-	-	-	
Беспроцентные займы	5503	3а 2023 г.	-	-	-	-	-	-	-	-	-	-	
	5523	3а 2022 г.	-	-	-	-	-	-	-	-	-	-	
Прочая дебиторская задолженность	5504	3а 2023 г.	70	-	1 803	-	(13)	-	-	-	1 860	(2)	
	5524	3а 2022 г.	267	-	-	-	(197)	-	-	-	70	-	
Краткосрочная дебиторская задолженность - всего	5510	3а 2023 г.	12 318 896	(450)	22 636 998	(1 497 482)	(31 148 636)	-	(6 005)	-	2 309 776	(6 755)	
	5530	3а 2022 г.	3 648 753	(1 822)	22 574 311	(1 518 229)	(12 385 922)	(25)	1 637	0	12 318 896	(450)	
в том числе:													
Задолженность покупателей и заказчиков	5511	3а 2023 г.	380 137	(190)	6 669 834	-	(6 428 529)	-	(2 751)	-	621 442	(2 941)	
	5531	3а 2022 г.	1 343 892	(1 196)	480 543	-	(1 444 298)	-	1 006	-	380 137	(190)	
Векселя к получению	5512	3а 2023 г.	-	-	-	-	-	-	-	-	-	-	
	5532	3а 2022 г.	-	-	-	-	-	-	-	-	-	-	
Задолженность дочерних обществ	5513	3а 2023 г.	10 106 197	(254)	13 745 648	-	(22 703 363)	-	(595)	-	1 148 482	(849)	
	5533	3а 2022 г.	1 500 152	(595)	15 739 238	-	(7 133 193)	-	598	-	10 106 197	(254)	
Задолженность зависимых обществ	5514	3а 2023 г.	-	-	-	-	-	-	-	-	-	-	
	5534	3а 2022 г.	-	-	-	-	-	-	-	-	-	-	
Задолженность участников по вкладам в уставный капитал	5515	3а 2023 г.	-	-	-	-	-	-	-	-	-	-	
	5535	3а 2022 г.	-	-	-	-	-	-	-	-	-	-	
Авансы выданные	5516	3а 2023 г.	88 925	(6)	454 405	-	(374 525)	-	(2 651)	-	168 805	(2 957)	
	5536	3а 2022 г.	159 078	(31)	174 496	(8)	(244 624)	(25)	33	-	88 925	(6)	
Расчеты с бюджетом	5517	3а 2023 г.	111	-	258 806	-	(35)	-	-	-	258 882	-	
	5537	3а 2022 г.	105	-	802	-	(796)	-	-	-	111	-	
Беспроцентные займы	5518	3а 2023 г.	-	-	-	-	-	-	-	-	-	-	
	5538	3а 2022 г.	-	-	-	-	-	-	-	-	-	-	
Прочая дебиторская задолженность	5519	3а 2023 г.	1 743 526	-	1 508 305	(1 497 482)	(1 642 184)	-	(8)	-	112 165	(8)	
	5539	3а 2022 г.	645 526	-	6 179 232	(1 518 221)	(3 563 011)	-	-	-	1 743 526	-	
Итого	5500	3а 2023 г.	12 318 966	(450)	22 638 801	(1 497 482)	(31 148 649)	-	(6 007)	-	2 311 636	(6 757)	
	5520	3а 2022 г.	3 649 020	(1 822)	22 574 311	(1 518 229)	(12 386 119)	(25)	1 637	0	12 318 966	(450)	

5.2. Просроченная дебиторская задолженность

Наименование показателя	Код	На 31 декабря 2023 г.		На 31 декабря 2022 г.		На 31 декабря 2021 г.	
		Учтенная по условиям договора	Балансовая стоимость	Учтенная по условиям договора	Балансовая стоимость	Учтенная по условиям договора	Балансовая стоимость
Всего	5540	5 728	5 728	5 583	5 583	536 702	536 702
в том числе:							
Задолженность покупателей и заказчиков	5541	2 375	2 375	2 375	2 375	508 224	508 224
Задолженность дочерних обществ	5542	-	-	0	0	28 433	28 433
Задолженность зависимых обществ	5543	-	-	-	-	-	-
Авансы выданные	5544	3 350	3 350	3 147	3 147	45	45
Прочая дебиторская задолженность	5545	3	3	61	61	-	-

5.3. Наличие и движение кредиторской задолженности

Наименование показателя	Код	Период	Остаток на начало года	Изменения за период					перевод из долго- в краткосрочную задолженность	Остаток на конец периода
				поступление			выбыло			
				в результате хозяйственных операций (сумма долга по сделке, операции)	принитающиеся проценты, штрафы и иные начисления	погашение	списание на финансовый результат			
Долгосрочная кредиторская задолженность - всего	5551	За 2023 г.	226 138 180	9 313 900	10 838 973	(13 636 663)	1 250 954	(6 118 979)	227 786 365	
в том числе:	5571	За 2022 г.	179 216 873	81 926 504	13 884 260	(42 326 665)	(848 431)	(5 714 361)	226 138 180	
Авансы полученные	5552	За 2023 г.	-	-	-	-	-	-	-	
	5572	За 2022 г.	-	-	-	-	-	-	-	
Долгосрочные кредиты	5553	За 2023 г.	-	-	-	-	-	-	-	
	5573	За 2022 г.	-	-	-	-	-	-	-	
Долгосрочные займы	5554	За 2023 г.	157 023 376	9 313 900	10 838 973	(13 636 663)	1 250 954	(6 118 979)	158 671 561	
	5574	За 2022 г.	179 216 873	12 811 700	13 884 260	(42 326 665)	(848 431)	(5 714 361)	157 023 376	
Задолженность перед поставщиками и подрядчиками	5555	За 2023 г.	-	-	-	-	-	-	-	
	5575	За 2022 г.	-	-	-	-	-	-	-	
Прочие долгосрочные обязательства	5556	За 2023 г.	69 114 804	-	-	-	-	-	69 114 804	
	5576	За 2022 г.	-	69 114 804	-	-	-	-	69 114 804	
Краткосрочная кредиторская задолженность - всего	5560	За 2023 г.	11 404 001	25 071 500	7 675 349	(35 421 308)	970	6 118 979	14 849 491	
в том числе:	5580	За 2022 г.	72 673 119	20 407 713	220 243	(18 474 419)	(22 205)	(63 400 443)	11 404 008	
Краткосрочные кредиты и займы	5561	За 2023 г.	2 717 955	1 080 000	387 172	(5 389 452)	-	6 118 979	4 914 654	
	5581	За 2022 г.	948 829	-	216 452	(4 154 216)	(7 471)	5 714 361	2 717 955	
Задолженность перед поставщиками и подрядчиками	5562	За 2023 г.	80 686	711 954	32	(716 561)	970	-	77 081	
	5582	За 2022 г.	41 982	622 495	69	(569 126)	(14 734)	-	80 686	
Векселя к уплате	5563	За 2023 г.	-	-	-	-	-	-	-	
	5583	За 2022 г.	-	-	-	-	-	-	-	
Задолженность перед дочерними обществами	5564	За 2023 г.	3 763 626	13 001 954	7 287 822	(15 214 708)	-	-	8 838 694	
	5584	За 2022 г.	69 612 962	4 139 627	-	(874 159)	-	(69 114 804)	3 763 626	
Задолженность перед зависимыми обществами	5565	За 2023 г.	-	-	-	-	-	-	-	
	5585	За 2022 г.	-	-	-	-	-	-	-	
Задолженность перед персоналом организации	5566	За 2023 г.	24 232	1 794 116	-	(1 788 908)	-	-	29 440	
	5586	За 2022 г.	22 666	1 594 058	-	(1 592 492)	-	-	24 232	
Задолженность перед внебюджетными фондами и по налогам и сборам	5567	За 2023 г.	3 989 362	4 451 726	323	(7 464 337)	-	-	977 074	
	5587	За 2022 г.	2 039 529	12 894 377	3 722	(10 948 259)	-	-	3 989 369	
Авансы полученные	5568	За 2023 г.	-	757 214	-	(753 449)	-	-	3 765	
	5588	За 2022 г.	1 548	310	-	(1 858)	-	-	-	
Прочая кредиторская задолженность	5569	За 2023 г.	828 140	3 274 536	-	(4 093 893)	-	-	8 783	
	5589	За 2022 г.	5 603	1 156 846	-	(334 309)	-	-	828 140	
Итого	5550	За 2023 г.	237 542 181	34 385 400	18 514 322	(49 057 971)	1 251 924	(69 114 804)	242 635 856	
	5570	За 2022 г.	251 889 992	102 334 217	14 104 503	(60 801 084)	(870 636)	(69 114 804)	237 542 188	

5.4. Просроченная кредиторская задолженность

Наименование показателя	Код	На 31 декабря 2023 г.	На 31 декабря 2022 г.	На 31 декабря 2021 г.
Всего	5590	22 148	3 080	580
в том числе:				
Задолженность по кредитам и займам	5591	-	-	-
Задолженность перед поставщиками и подрядчиками	5592	3 668	2 326	580
Задолженность перед дочерними обществами	5593	17 768	26	-
Задолженность перед зависимыми обществами	5594	-	-	-
Авансы полученные	5595	-	16	-
Прочая кредиторская задолженность	5596	712	712	-

6. Оценочные обязательств

Наименование показателя	Код	Остаток на начало года	Признано	Погашено	Списано как избыточная сумма	Остаток на конец периода
Оценочные обязательства - всего	5700	107 211	400 694	(150 805)	-	357 100
в том числе:						
Обязательства по предстоящей оплате отпусков	5701	107 211	141 996	(150 805)	-	98 402
Прочие обязательства	5702	-	258 698	-	-	258 698

7. Доходы будущих периодов

Наименование показателя	Остаток на начало года	Начислено	Использовано	Остаток на конец периода
Всего доходов	-	-	-	-
в том числе:				
Средства целевого финансирования	-	-	-	-

8. Обеспечения обязательств

Наименование показателя	Код	На 31 декабря 2023 г.	На 31 декабря 2022 г.	На 31 декабря 2021 г.
Полученные - всего	5800	-	-	-
в том числе:				
Банковские гарантии, денежные средства	5801	-	-	-
Поручительства	5802	-	-	-
Объекты основных средств	5803	-	-	-
Материально-производственные запасы	5804	-	-	-
Ценные бумаги и иные финансовые вложения	5805	-	-	-
Прочие обеспечения	5806	-	-	-
Выданные - всего	5810	384 783 689	417 223 493	532 429 929
в том числе:				
Выданные под собственные обязательства	5811	65 599 400	74 835 124	74 853 759
из них:				
Объекты основных средств	5812	-	-	-
Материально-производственные запасы	5813	-	-	-
Ценные бумаги и иные финансовые вложения	5814	65 599 400	74 835 124	74 853 759
Прочие обеспечения	5815	-	-	-
Выданные по обязательствам третьих лиц	5816	319 184 289	342 388 369	457 576 170
из них:				
Поручительства	5817	173 012 270	174 798 027	278 280 409
Имущество, переданное в залог	5818	129 523 940	129 364 344	179 295 761
Прочие обеспечения	5819	16 648 079	38 225 998	-

9. Затраты на производство

Наименование показателя	Код	На 31 декабря 2023 г.	На 31 декабря 2022 г.
Материальные затраты	5610	3 477	4 584
Расходы на оплату труда	5620	1 783 969	1 594 395
Отчисления на социальные нужды	5630	380 790	313 173
Амортизация	5640	1 466	1 833
Прочие затраты	5650	900 308	774 033
Итого по элементам	5660	3 070 010	2 688 018
Изменение остатков (прирост [-], уменьшение [+]):	5670 (-)	(799)	-
незавершенного производства, готовой продукции и др.	5680 (+)	-	-
Итого расходы по обычным видам деятельности	5600	3 070 010	2 688 018

10. Расшифровка отдельных показателей прибыли и убытков

10.1. Расшифровка показателя 2340 "Прочие доходы"

Наименование показателя	На 31 декабря 2023 г.	На 31 декабря 2022 г.
Штрафы, пени и неустойки, признанные или по которым получены решения суда (арбитражного суда) об их взыскании	-	-
Прибыль прошлых лет	-	-
Возмещение убытков, причиненных неисполнением или ненадлежащим исполнением обязательств	-	-
Курсовые разницы по операциям в иностранной валюте	-	828 456
Списание дебиторских и кредиторских задолженностей, по которым истек срок исковой давности	4	-
Доходы по операциям с финансовыми инструментами срочных сделок, обращающимися на организованном рынке	-	-
Доходы по операциям с финансовыми инструментами срочных сделок, не обращающимися на организованном рынке	-	-
Доходы, связанные с реализацией ценных бумаг	-	-
Доходы, связанные с реализацией основных средств	-	-
Доходы, связанные с реализацией нематериальных активов	-	-
Доходы, связанные с реализацией прочего имущества	-	-
Доходы, связанные с реализацией имущественных прав	-	-
Доходы, связанные с ликвидацией основных средств	-	-
Доходы, связанные с восстановлением амортизационной премии	-	-
Резервы по сомнительным долгам	451	1 821
Прочие отчисления в оценочные резервы	-	2 933 958
Доходы, связанные с переоценкой внеоборотных активов	29 450 666	-
Прочие доходы	796 037	53 228
Итого прочих доходов	30 247 158	3 817 463

10.2. Расшифровка показателя 2350 "Прочие расходы"

Наименование показателя	На 31 декабря 2023 г.	На 31 декабря 2022 г.
Штрафы, пени и неустойки, признанные или по которым получены решения суда (арбитражного суда) об их взыскании	37	69
Убыток прошлых лет	4 506	1 179
Возмещение убытков, причиненных неисполнением или ненадлежащим исполнением обязательств	-	-
Курсовые разницы по операциям в иностранной валюте	1 252 311	-
Резервы по сомнительным долгам	6 758	447
Отчисления в оценочные резервы	8 149 520	16 318 927
Списание дебиторских и кредиторских задолженностей, по которым истек срок исковой давности	-	-
Расходы на услуги банков	8 708	7 453
Расходы по операциям с финансовыми инструментами срочных сделок, обращающимися на организованном рынке	-	-
Расходы по операциям с финансовыми инструментами срочных сделок, не обращающимися на организованном рынке	-	-
Расходы, связанные с реализацией ценных бумаг	-	-
Расходы, связанные с реализацией основных средств	-	-
Расходы, связанные с реализацией нематериальных активов	-	-
Расходы, связанные с реализацией прочего имущества	-	-
Расходы, связанные с реализацией имущественных прав	-	-
Расходы, связанные с ликвидацией основных средств	-	-
Налоги и сборы	-	-
Расходы, связанные с переоценкой внеоборотных активов	-	2 894 507
Прочие расходы	8 325 872	2 965 707
Итого прочих расходов	17 747 712	22 188 289

10.3. Расшифровка показателя 2460 "Прочее"

Наименование показателя	На 31 декабря 2023 г.	На 31 декабря 2022 г.
Сумма доплаты (переплаты) налога на прибыль в связи с обнаружением ошибок (искажений) в предыдущие отчетные (налоговые) периоды, не влияющая на текущий	-	-
Единый налог на вмененный доход	-	-
Сумма налога, удержанная и уплаченная налоговым агентом, с полученных дивидендов	-	-
Налог на прибыль и иные аналогичные платежи	(323)	(3 723)
Перераспределение налога на прибыль внутри консолидированной группы	4	27 869
Списание отложенных налогов, не вызывающее налоговых последствий	(2 848 349)	-
Итого	(2 848 668)	24 146

11. Отложенные налоги


Показатель				
Наименование	Вычитаемые временные разницы	Отложенные налоговые активы	Налогооблагаемые временные разницы	Отложенные налоговые обязательства
1	2	3	4	5
Остаток на конец предыдущего отчетного периода	14 252 704	2 850 541	476 453	95 291
Изменения в результате переоценки ОС	-	-	-	-
Остаток на начало отчетного периода	14 252 704	2 850 541	476 453	95 291
Доход	4 542 993	908 599	472 967	94 593
Расход	(2 551 142)	(510 228)	(2 812)	(562)
Результат изменения налоговых ставок	X	-	X	-
Результат исправления ошибок прошлых лет	-	-	-	-
Постоянные разницы в стоимости активов и обязательств	-	-	-	-
Списание, не вызывающее налоговых последствий	-	-	-	-
Списание ОНА по убыткам прошлых лет	(14 241 743)	(2 848 349)	-	-
Остаток на конец отчетного периода	2 002 912	400 582	946 608	189 322

12. Прочие забалансовые счета

Наименование показателя	Период	На начало года	Изменения за период		На конец периода
			поступило	выбыло (погашено)	
Земельные участки на праве бессрочного использования	3а 2023 г.	-	-	-	-
	3а 2022 г.	-	-	-	-
в том числе:		-	-	-	-
Износ жилищного фонда	3а 2023 г.	-	-	-	-
	3а 2022 г.	-	-	-	-
в том числе:		-	-	-	-
Товарно-материальные ценности, принятые на ответственное хранение	3а 2023 г.	-	-	-	-
	3а 2022 г.	-	-	-	-
в том числе:		-	-	-	-
Товары, принятые на комиссию	3а 2023 г.	-	-	-	-
	3а 2022 г.	-	-	-	-
в том числе:		-	-	-	-
товары на складе	3а 2023 г.	-	-	-	-
	3а 2022 г.	-	-	-	-
товары, переданные на комиссию	3а 2023 г.	-	-	-	-
	3а 2022 г.	-	-	-	-
Списанная в убыток задолженность неплатежеспособных дебиторов	3а 2023 г.	20	-	-	20
	3а 2022 г.	20	-	-	20
в том числе:		-	-	-	-
задолженность покупателей и заказчиков	3а 2023 г.	-	-	-	-
	3а 2022 г.	-	-	-	-
задолженность поставщиков и подрядчиков	3а 2023 г.	20	-	-	20
	3а 2022 г.	20	-	-	20
прочая задолженность	3а 2023 г.	-	-	-	-
	3а 2022 г.	-	-	-	-
Нематериальные активы, полученные в пользование	3а 2023 г.	993	1 204	(711)	1 486
	3а 2022 г.	993	-	-	993
в том числе:		-	-	-	-
торговые и товарные марки и знаки	3а 2023 г.	-	-	-	-
	3а 2022 г.	-	-	-	-
программное обеспечение и права пользования	3а 2023 г.	282	53	(113)	222
	3а 2022 г.	835	-	-	835
лицензии	3а 2023 г.	-	-	-	-
	3а 2022 г.	-	-	-	-
прочие НМА	3а 2023 г.	711	1 151	(598)	1 264
	3а 2022 г.	158	-	-	158
Материально-производственные запасы, не принадлежащие организации	3а 2023 г.	-	-	-	-
	3а 2022 г.	-	-	-	-
в том числе:		-	-	-	-
оборудование, принятое в монтаж	3а 2023 г.	-	-	-	-
	3а 2022 г.	-	-	-	-
Материально-производственные запасы, принятые в переработку	3а 2023 г.	-	-	-	-
	3а 2022 г.	-	-	-	-
в том числе:		-	-	-	-
МПЗ на складе	3а 2023 г.	-	-	-	-
	3а 2022 г.	-	-	-	-
МПЗ, переданные в производство	3а 2023 г.	-	-	-	-
	3а 2022 г.	-	-	-	-
Ценные бумаги, не принадлежащие организации	3а 2023 г.	-	-	-	-
	3а 2022 г.	-	-	-	-
в том числе:		-	-	-	-
		-	-	-	-

15. Государственная помощь

Наименование показателя	Код	За 2023 г.		За 2022 г.	
		На начало года	Получено за год	На начало года	Возвращено за год
Получено бюджетных средств - всего	5900	-	-	-	-
в том числе					
на текущие расходы	5901	-	-	-	-
на вложения во внеоборотные активы	5905	-	-	-	-
Бюджетные кредиты - всего					
в том числе					
	5910	2023 г.		2022 г.	
	5920	2022 г.			
	5911				
	5921				


Руководитель
Коржов Олег Викторович
 (подпись) (расшифровка подписи)

29 Марта 2024 г.

Начальник отдела оказания
 финансовых и кадровых услуг
 ООО "Мечел-БизнесСервис"
 Дов. №006М-24 от 01.02.2024 г.




Волкова Алла
Александровна
 (подпись) (расшифровка подписи)

ПОЯСНЕНИЯ

к бухгалтерскому балансу и отчету о финансовых результатах

ПАО «Мечел» за 2023 г.

1. Краткая характеристика Общества и основные направления его деятельности

ПАО «Мечел» (далее «Общество») является публичным акционерным обществом, действует в соответствии с Гражданским кодексом РФ, Федеральными законами «Об акционерных обществах», «Об иностранных инвестициях в РФ», иным действующим законодательством России и Уставом Общества.

Фактически с момента создания Общество осуществляет следующие виды деятельности:

- информационно-консультационные услуги;
- капиталовложения в ценные бумаги;
- предоставление в пользование товарных знаков по лицензионному договору.

Среднегодовая численность за 2023г. составляла 348 человек, за 2022 год - 298 человек.

2. Основные положения Учетной политики

Бухгалтерская отчетность сформирована, исходя из действующих в Российской Федерации правил бухгалтерского учета и отчетности:

- Федерального закона «О бухгалтерском учете» от 06.12.2011 №402-ФЗ,
- «Положения по ведению бухгалтерского учета и бухгалтерской отчетности в Российской Федерации», утвержденного Приказом Минфина России от 29.07.1998 № 34н,
- Положений по бухгалтерскому учету (Федеральных стандартов бухгалтерского учета) и иных нормативных актов, входящих в систему регулирования бухгалтерского учета и отчетности организаций в Российской Федерации,
- Приказа Минфина России от 02.07.2010г. № 66н «О формах бухгалтерской отчетности организаций»,
- Положения «Учетная политика ПАО «Мечел» для целей бухгалтерского и налогового учета на 2023 год», сформированного в соответствии с Положениями по бухгалтерскому учету «Учетная политика организации» (ПБУ 1/2008), утвержденным приказом Минфина РФ от 06.10.2008 г. № 106 и «Бухгалтерская отчетность организации» (ПБУ4/99), утвержденным приказом Минфина РФ от 6 июля 1999 г. № 43н.

Учетная политика Общества подготовлена на основании следующих требований, предъявляемых к бухгалтерскому учету: полноты, достоверности, своевременности, осмоторительности, приоритета содержания над формой, непротиворечивости, рациональности.

Бухгалтерская отчетность Общества за отчетный год сформирована исходя из принципа непрерывности деятельности.

Имущество, обязательства и хозяйственные операции в целях отражения в бухгалтерском учете и отчетности оцениваются в денежном выражении путем суммирования фактически произведенных расходов. Другие виды оценки применяются в случаях, предусмотренных законодательством РФ, нормативными актами по бухгалтерскому учету, положениями Учетной политики и другими нормативными актами РФ.

Общество осуществляет оценку имущества, обязательств и хозяйственных операций в рублях. Записи в бухгалтерском учете по валютным счетам, а также по операциям в иностранной валюте производятся в валюте, действующей на территории РФ, в суммах, определяемых путем пересчета иностранной валюты по курсу Центрального банка РФ, действовавшему на дату совершения операции. Одновременно указанные записи производятся в валюте расчетов.

Активы и обязательства Общества отражаются в бухгалтерском балансе в качестве краткосрочных или долгосрочных, в зависимости от срока обращения (погашения). Активы и обязательства представляются как краткосрочные, если срок обращения (погашения) по ним составляет не более 12 месяцев после отчетной даты. Все остальные активы и обязательства представляются как долгосрочные.

Сведения об отдельных активах, обязательствах, доходах, расходах и хозяйственных операциях приводятся в бухгалтерской отчетности обособленно в случае их существенности.

Внеоборотные активы отражаются в бухгалтерском балансе Общества по стоимости фактических затрат на их приобретение и приведение их в состояние, пригодное для использования.

Дивиденды, полученные Обществом, в Отчете о движении денежных средств раскрываются в составе Денежных потоков от инвестиционных операций.

2.1. Учет нематериальных активов

Учет нематериальных активов Общество осуществляет в соответствии с Положением по бухгалтерскому учету ПБУ14/2007 «Учет нематериальных активов», утвержденным приказом Минфина России от 27.12.2007

№153н.

Общество принимает к бухгалтерскому учету нематериальные активы в сумме фактических расходов на их приобретение и расходов на приведение их в состояние, в котором они пригодны к использованию в запланированных целях.

Срок полезного использования нематериальных активов определяется Обществом при принятии объекта к бухгалтерскому учету. Сроком полезного использования является выраженный в месяцах период, в течение которого Общество предполагает использовать нематериальный актив с целью получения экономических выгод (дохода). Нематериальные активы, по которым невозможно определить срок полезного использования, считаются нематериальными активами с неопределенным сроком полезного использования.

Срок полезного использования нематериального актива не может превышать срок деятельности Общества. Определение срока полезного использования по товарным знакам производится из срока действия Свидетельства о регистрации данного товарного знака.

В отношении нематериальных активов в Обществе применяется линейный способ амортизации.

2.2. Учет основных средств

Учет основных средств Общества осуществляется на основании Федерального стандарта бухгалтерского учета «Основные средства» ФСБУ 6/2020, утвержденного приказом Минфина РФ от 17.09.2020 г. № 204н.

Начисление амортизации объектов основных средств производится в бухгалтерском учете - линейным способом.

Общество принимает к бухгалтерскому учету основные средства по первоначальной стоимости, то есть в сумме фактических расходов на их приобретение, изготовление, за исключением налога на добавленную стоимость и иных возмещаемых налогов (кроме случаев, предусмотренных законодательством Российской Федерации).

Переоценку основных средств ни в отчетном, ни в предыдущих отчетных периодах Общество не производило.

В течение срока использования объектов основных средств начисление амортизационных отчислений по ним не приостанавливалось.

2.3. Учет Запасов

Учет запасов Общества осуществляется на основании Федерального стандарта бухгалтерского учета ФСБУ 5/2019 «Запасы» (ФСБУ 5/2019), утвержденного приказом Минфина РФ от 15.11.2019 № 180н. Производственные запасы и товары признаются в учете по фактической себестоимости и оцениваются по состоянию на отчетную дату по наименьшей из следующих величин: фактической себестоимости или чистой стоимости продажи запасов. Фактическая себестоимость материальных ресурсов при списании в производство и ином выбытии определяется по средней себестоимости.

2.4. Учет финансовых вложений

Учет финансовых вложений Общества осуществляется в соответствии с Положением по бухгалтерскому учету «Учет финансовых вложений» ПБУ 19/02, утвержденным приказом Минфина РФ от 10.12.2002 г. № 126н.

Финансовые вложения принимаются в Обществе к учету по первоначальной стоимости.

Общество ведет аналитический учет финансовых вложений по единицам бухгалтерского учета финансовых вложений и организациям, в которые осуществлены эти вложения.

По финансовым вложениям, по которым определяется текущая рыночная стоимость, в соответствии с Учетной политикой принимается рыночная цена (3), исчисленная организатором торговли на рынке ценных бумаг на последнюю отчетную дату отчетного периода (на последний торговый день в случае, если день, на который приходится последняя отчетная дата являлся нерабочим, праздничным или неторговым днем).

Для определения рыночной цены принимаются цены, публикуемые основными организаторами торговли в следующей очередности: ПАО «Московская биржа», ПАО "Санкт-Петербургская биржа"

Финансовые вложения, по которым не определяется текущая рыночная стоимость, подлежат отражению в бухгалтерском учете и в отчетности на отчетную дату по первоначальной стоимости.

Первоначальной стоимостью финансовых вложений, внесенных в качестве вклада в уставный капитал, признается их денежная оценка, согласованная учредителями Общества.

Ценные бумаги, по которым текущая рыночная стоимость не определяется, отражаются в бухгалтерском учете при выбытии по первоначальной стоимости первых по времени приобретения (по способу ФИФО).

Иные финансовые вложения, по которым текущая рыночная стоимость не определяется, отражаются в

бухгалтерском учете при их выбытии по первоначальной стоимости каждой единицы бухгалтерского учета финансовых вложений.

При выбытии активов, принятых к бухгалтерскому учету в качестве финансовых вложений, по которым определяется текущая рыночная стоимость, их стоимость определяется Обществом исходя из последней оценки.

Финансовые вложения, по которым не определяется текущая рыночная стоимость, отражаются в балансе на конец отчетного года за вычетом резерва под обесценение финансовых вложений при наличии условий устойчивого снижения их первоначальной стоимости. Проверка на обесценение проводится ежеквартально.

Финансовые вложения в виде займов выданных отражаются в балансе по фактической стоимости, формой резервирования обесценения финансовых вложений в виде предоставленных займов является резерв по сомнительным долгам.

2.5. Учет кредитов и займов и затрат по их обслуживанию

Учет кредитов и займов в Обществе осуществляется в соответствии с требованиями Положения по бухгалтерскому учету «Учет расходов по займам и кредитам» ПБУ 15/2008, утвержденного приказом Министерства финансов РФ от 06.10.2008 №107н.

Затраты по полученным займам признаются расходами того периода, в котором они произведены.

3. Финансовые вложения

В составе финансовых вложений, отраженных по строке 1170 «Финансовые вложения» Бухгалтерского баланса, Общество учитывает ценные бумаги, взносы в уставные капиталы, приобретения долей в уставных капиталах других организаций, выданные займы.

Финансовые вложения в акции дочерних предприятий отражены в бухгалтерской отчетности на конец отчетного года по текущей рыночной стоимости, которая, в соответствии с Учетной политикой Общества, принимается равной «Рыночной цене (3)», исчисленной организатором торговли на рынке ценных бумаг на последнюю отчетную дату отчетного периода (31.12.2023 г).

Финансовые вложения в акции дочерних предприятий, по которым не определяется текущая рыночная стоимость, подлежат отражению в бухгалтерском учете и в бухгалтерской отчетности на отчетную дату (31.12.2023 г) по первоначальной стоимости.

В 2023 году Обществу начислены дивиденды к получению в общей сумме – 204 884 тыс. руб.

4. Движение денежных средств

4.1. Движение денежных потоков по видам деятельности

В соответствии с ПБУ 23/2011 «Отчет о движении денежных средств» в Отчете о движении денежных средств отражены платежи Общества и поступления денежных средств и денежных эквивалентов.

Денежные потоки Общества классифицируются в зависимости от характера операций.

В Отчете о движении денежных средств *свернуто* (ПБУ 23/2011) показаны:

- суммы НДС (пп. «б» п. 16 ПБУ 23/2011):
 - полученные в составе поступлений от покупателей и заказчиков;
 - перечисленные поставщикам и подрядчикам;
 - перечисленные в бюджет;
 - возвращенные из бюджета.
- денежные средства, уплаченные поставщикам товаров/услуг и полученные от покупателя в качестве компенсации данных расходов (пп. «г» п. 16 ПБУ 23/2011);
- доходы (расходы) по операциям с валютой.
- денежные средства, уплаченные участниками консолидированной группы налогоплательщиков по уплате налога на прибыль.

При формировании отчета о движении денежных средств, в разделе «Денежные потоки от текущих операций» сумма платежей по оплате труда работников отражается с учетом сумм начисленного налога на доходы физических лиц, страховых взносов в государственные внебюджетные фонды, платежей по исполнительным листам.

В соответствии с ПБУ 23/2011 «Отчет о движении денежных средств», к эквивалентам денежных средств относятся высоколиквидные финансовые вложения, которые могут быть легко обращены в заранее известную сумму денежных средств и которые подвержены незначительному риску изменения стоимости. Общество относит к денежным эквивалентам банковские депозиты, размещенные на срок до 3-х месяцев, по договорам, условиями которых предусмотрена возможность досрочного истребования.

По состоянию на 31.12.2023 г. размещенные депозиты в банках отсутствуют.

4.2. Порядок учета активов и обязательств, выраженных в иностранной валюте

Учет активов и обязательств, выраженных в иностранной валюте, а также порядок пересчета стоимости этих активов и обязательств в валюту Российской Федерации (рубли), осуществляется в соответствии с требованиями Положения по бухгалтерскому учету «Учет активов и обязательств, стоимость которых выражена в иностранной валюте» ПБУ 3/2006, утвержденного приказом Минфина РФ от 27 ноября 2006 г. №154н и действующей Учетной политикой на 2023 год.

Величина курсовых разниц, отнесенных на счет учета финансовых результатов Общества за 2023 г. составила:

- положительные курсовые (суммовые) разницы – 472 562 тыс. руб.
- отрицательные курсовые (суммовые) разницы – 1 724 873 тыс. руб.

Курс иностранных валют к рублю РФ Центрального Банка РФ на дату составления бухгалтерской отчетности по состоянию на 31.12.2023 г.:

Цифр.Код	Букв.Код	Единица	Валюта	Курс
840	USD	1	Доллар США	89,6883
978	EUR	1	Евро	99,1919
156	CNY	1	Китайских юаней	12,8011
826	GBP	1	Фунт стерлингов Соединенного королевства	114,5320
756	CHF	1	Швейцарский франк	106,7591

При формировании показателей приложения к Бухгалтерскому балансу «Отчета о движении денежных средств» в целях предоставления достоверной информации о движении денежных потоков, денежные средства, выраженные в иностранной валюте, отражены по курсу валют ЦБ РФ на отчетную дату. По итогам 2023 года величина влияния изменения курса иностранной валюты по отношению к рублю составляет 37 тыс. руб.

5. Доходы

Учет доходов в Обществе осуществляется в соответствии с требованиями Положения по бухгалтерскому учету «Доходы организации» ПБУ 9/99, утвержденного приказом Минфина РФ от 6 мая 1999 г. № 32н.

Структура доходов (без учета НДС) по обычным видам деятельности в динамике за 2022 - 2023 г. представлена в следующей таблице:

№ п/п	Наименование показателя	Доходы, тыс. руб.		Удельный вес доходов в общей сумме, %	
		2023	2022	2023	2022
1	Доходы от оказания консультационных услуг	80 845	88 778	0,48	0,24
2	Доходы по лицензионным договорам	16 640 189	19 271 807	98,23	52,34
3	Причитающиеся дивиденды	204 884	17 449 000	1,21	47,39
4	Прочие	14 421	12 671	0,08	0,03
	ИТОГО	16 940 339	36 822 256	100,00	100,00

Выручка (доход) от оказания информационно-консультационных услуг признается в бухгалтерском учете Общества на дату подписания акта о выполнении оказанных услуг по договорам с заказчиками.

Общая стоимость оказанных услуг складывается из стоимости вознаграждения и накладных расходов, увеличенных на сумму налога на добавленную стоимость, установленного законодательством Российской Федерации.

Вознаграждение рассчитывается в зависимости от времени, требуемого для оказания услуг, и исходя из почасовых ставок сотрудников Общества.

Датой получения выручки (дохода) по предоставлению в пользование товарных знаков по лицензионному договору считается последний день месяца.

Датой получения выручки (дохода) по доходам в виде причитающихся дивидендов считается дата принятия решения о распределении.

Структура прочих доходов Общества за 2022-2023 г., отраженных по строке 2340 Отчета о финансовых результатах представлена в следующей таблице:

Пояснения к бухгалтерскому балансу и отчету о финансовых результатах
ПАО «Мечел» за 2023 год

№ п/п	Наименование показателя	Прочие доходы, тыс. руб.		Удельный вес доходов в общей сумме, %	
		2023	2022	2023	2022
1	Восстановление резерва под обесценение вложений в ценные бумаги	-	2 933 958	-	76,86
2	Курсовые разницы	-	828 456	-	21,70
3	Переоценка внеоборотных активов (финансовые вложения)	29 450 666	-	97,37	-
4	Прочие доходы	796 492	55 049	2,63	1,44
	ИТОГО	30 247 158	3 817 463	100,00	100,00

6. Расходы

Учет расходов в Обществе осуществляется в соответствии с требованиями Положения по бухгалтерскому учету «Расходы организации» ПБУ 10/99, утвержденного приказом Минфина РФ от 6 мая 1999 г. № 33н.

Структура себестоимости продаж Общества по обычным видам деятельности за 2022-2023 г. представлена в следующей таблице:

№ п/п	Наименование	Расходы, тыс. руб.		Удельный вес расходов в общей сумме, %	
		2023	2022	2023	2022
1	Заработная плата и страховые взносы	107 890	117 912	82,47	83,66
2	Командировочные расходы	13 768	15 931	10,52	11,30
3	Аренда офисных помещений и рабочих мест	7 323	5 403	5,60	3,83
4	Прочее	1 848	1 701	1,41	1,21
	ИТОГО	130 829	140 947	100,00	100,00

Структура общехозяйственных (управленческих) расходов Общества за 2022-2023 г. представлена в следующей таблице:

№ п/п	Наименование показателя	Общехозяйственные расходы, тыс. руб.		Удельный вес расходов в общей сумме, %	
		2023	2022	2023	2022
1	Заработная плата	1 695 201	1 497 399	57,69	58,79
2	Страховые взносы	361 870	296 442	12,31	11,64
3	Аудиторские услуги	133 582	159 798	4,55	6,27
4	Аренда офисных помещений	68 842	62 848	2,34	2,47
5	Административно-управленческие расходы прочие	81 053	94 341	2,76	3,70
6	Консультационные услуги	250 957	197 652	8,54	7,76
7	Прочие	346 878	238 591	11,81	9,37
	ИТОГО	2 938 383	2 547 071	100,00	100,00

Структура прочих расходов Общества за 2022-2023 г., отраженных по строке 2350 Отчета о финансовых результатах, представлена в следующей таблице:

№ п/п	Наименование показателя	Прочие расходы, тыс. руб.		Удельный вес расходов в общей сумме, %	
		2023	2022	2023	2022
1	Начисление резерва под обесценение вложений в ценные бумаги	8 149 520	16 318 927	45,92	73,55
2	Переоценка внеоборотных активов (финансовые вложения)	-	2 894 507	-	13,05
3	Расходы в связи с выбытием финансовых активов (ликвидация)	-	2 934 660	-	13,23
4	Обесценение вклада в имущество дочерней организации	8 100 000	-	45,64	-
5	Курсовые разницы	1 252 311	-	7,06	-
6	Прочие	245 881	40 195	1,38	0,17
	ИТОГО	17 747 712	22 188 289	100,00	100,00

Обесценение дополнительной инвестиции Общества (вклада в имущество дочерней компании) в отчетном периоде в сумме 8 100 000 тыс. руб. отражено в составе прочих расходов по результатам анализа Обществом условий снижения стоимости финансовых вложений, по которым не определяется рыночная стоимость.

7. Капитал и резервы

7.1 Уставный капитал

По состоянию на 31 декабря 2023 г. уставный капитал Общества составляет 5 550 276 600 (Пять миллиардов пятьсот пятьдесят миллионов двести семьдесят шесть тысяч шестьсот) рублей.

Уставный капитал состоит из номинальной стоимости 416 270 745 (Четыреста шестнадцать миллионов двести семьдесят тысяч семьсот сорок пять) обыкновенных именных акций номинальной стоимостью 10 (десять) рублей каждая и 138 756 915 (Сто тридцать восемь миллионов семьсот пятьдесят шесть тысяч девятьсот пятнадцать) привилегированных именных акций номинальной стоимости 10 (десять) рублей каждая. Количество размещенных акций Общества составляет 555 027 660 акций, из них:

- 416 270 745 (Четыреста шестнадцать миллионов двести семьдесят тысяч семьсот сорок пять) обыкновенных именных акций;
- 138 756 915 (Сто тридцать восемь миллионов семьсот пятьдесят шесть тысяч девятьсот пятнадцать) привилегированных именных акций.

Форма выпуска акций – бездокументарная.

Количество объявленных акций, которые Общество вправе размещать дополнительно к размещенным акциям, составляет 81 698 341 (Восемьдесят один миллион шестьсот девяносто восемь тысяч триста сорок одна) обыкновенная именная акция номинальной стоимостью 10 (десять) рублей каждая. Форма выпуска акций – бездокументарная.

Размер уставного капитала Общества, приведенный в настоящем разделе Пояснений, соответствует учредительным документам.

7.2. Резервный капитал

Уставом Общества предусмотрено создание резервного фонда в размере 5 % от уставного капитала Общества.

По состоянию на 31 декабря 2023 г. резервный фонд сформирован полностью и составляет 277 514 тыс. руб.

Резервный фонд Общества предназначен для покрытия его убытков, а также для погашения облигаций Общества и выкупа акций Общества в случае отсутствия иных средств. Резервный фонд не может быть использован для иных целей.

Средства резервного фонда в течение 2023 года не использовались.

7.3. Добавочный капитал

Добавочный капитал Общества представляет собой эмиссионный доход от продажи акций по цене выше номинала, который определен как разница между суммой средств, поступивших на счет Андеррайтера в счет оплаты акций (по курсу на дату зачисления на счет Андеррайтера) и номинальной стоимостью акций в соответствии с Учредительными документами.

По состоянию на 31 декабря 2023 г. акции, выпущенные Обществом, оплачены полностью.

8. Информация по сегментам

Отражение информации по сегментам в настоящем Пояснении осуществляется в соответствии с Положением по бухгалтерскому учету «Информация по сегментам», утвержденным приказом Минфина РФ от 08.11.2010 № 143н.

Общество имеет в отчетном периоде один отчетный сегмент, составляющий 98,23% от выручки – это доходы по лицензионным договорам. Более подробно о видах доходов раскрыто в разделе «Доходы» настоящих пояснений. В разделе «Информация по связанным сторонам» раскрыта информация о структуре группы, объемах операций и остатках незавершенных расчетов.

9. Налог на прибыль

Отложенные налоговые активы и обязательства за 2023 год

Виды активов и обязательств	Сальдо на 31.12.2022г.		Обороты за 2023 год		Сальдо на 31.12.2023г.	
	Дебет	Кредит	Дебет	Кредит	Дебет	Кредит
Отложенные налоговые активы - 09 счет	2 850 541	-	432 392	2 882 351	400 582	-
Нематериальные активы	26	-	19	11	34	-
Основные средства	20	-	-	2	18	-
Убытки прошлых лет	2 848 349	-	33 981	2 882 330	-	-
Резерв сомнительных долгов	90	-	795	8	877	-
Расходы будущих периодов по курсовым разницам	-	-	344 865	-	344 865	-
Финансовые вложения	2 056	-	52 732	-	54 788	-
Отложенные налоговые обязательства - 77 счет	-	95 290	562	94 594	-	189 322
Доходы будущих периодов	-	80 538	-	94 487	-	175 025
Нематериальные активы	-	256	83	63	-	236
Основные средства	-	6	4	44	-	46
Резервы сомнительных долгов	-	475	475	-	-	-
Финансовые вложения	-	14 015	-	-	-	14 015

10. Информация о связанных сторонах

Сведения о составе связанных сторон на 31.12.2023:

Таблица №1

№ п/п	Группы связанных сторон
1	Дочерние общества
2	Другие связанные стороны (организации под общим контролем или значительным влиянием)
3	Основной управленческий персонал Общества

Далее представлены сведения об операциях, совершенных Обществом со связанными сторонами в отчетном и предшествующем периодах, и о задолженности.

Продажи связанным сторонам и иные доходы, полученные от связанных сторон

Таблица №2 (тыс. руб.)

Показатели	Наименование групп связанных сторон		Итого
	Дочерние общества	Другие связанные стороны	
Выручка от продажи товаров, работ и услуг (ТРУ) без НДС			
2023	11 177 259	5 558 196	16 735 455
2022	11 775 273	7 597 935	19 373 208
Продажа ОС и других внеоборотных активов			
2023	-	-	-
2022	48	-	48
Финансовые операции			
2023	-	1 499 485	1 499 485
2022	-	1 626 854	1 626 854

Пояснения к бухгалтерскому балансу и отчету о финансовых результатах
ПАО «Мечел» за 2023 год

Показатели	Наименование групп связанных сторон		Итого
	Дочерние общества	Другие связанные стороны	
Прочее			
2023	204 884	-	204 884
2022	17 449 000	-	17 449 000
Итого			
2023	11 382 143	7 057 681	18 439 824
2022	29 224 321	9 224 789	38 449 110

Закупки у связанных сторон

Таблица №3 (тыс. руб.)

Показатели	Наименование групп связанных сторон		Итого
	Дочерние общества	Другие связанные стороны	
Закупка ТРУ			
2023	36 816	178 343	215 159
2022	36 012	150 477	186 489
Аренда имущества			
2023	112 626	1 597	114 223
2022	100 183	1 443	101 626
Расходы по процентам			
2023	16 045 532	2 468 434	18 513 966
2022	13 315 426	3 359 633	16 675 059
Итого			
2023	16 194 974	2 648 374	18 843 348
2022	10 853 382	3 511 553	14 364 935

Дебиторская задолженность связанных сторон

Таблица №4 (тыс. руб.)

Показатели	Наименование групп связанных сторон		Итого
	Дочерние общества	Другие связанные стороны	
По продажам ТРУ			
Задолженность на 31 декабря 2023	928 064	621 442	1 549 506
Задолженность на 31 декабря 2022	508 663	380 137	888 800
По аренде имущества			
Задолженность на 31 декабря 2023	-	-	-
Задолженность на 31 декабря 2022	-	-	-
По авансам выданным			
Задолженность на 31 декабря 2023	-	97 674	97 674
Задолженность на 31 декабря 2022	-	68 674	68 674
По прочим операциям (в том числе финансовым)			
Задолженность на 31 декабря 2023	220 419	110 017	330 435
Задолженность на 31 декабря 2022	1 017 797	1 742 759	2 760 556
Итого			

Пояснения к бухгалтерскому балансу и отчету о финансовых результатах
ПАО «Мечел» за 2023 год

Показатели	Наименование групп связанных сторон		Итого
	Дочерние общества	Другие связанные стороны	
Задолженность на 31 декабря 2023	1 148 482	829 133	1 977 616
Задолженность на 31 декабря 2022	1 526 460	2 191 570	3 718 030

Кредиторская задолженность связанных сторон

Таблица №5 (тыс. руб.)

Показатели	Наименование групп связанных сторон		Итого
	Дочерние общества	Другие связанные стороны	
По закупкам ТРУ и аренде имущества			
Задолженность на 31 декабря 2023	32 984	9 084	42 068
Задолженность на 31 декабря 2022	13 337	6 495	19 832
По авансам полученным			
Задолженность на 31 декабря 2023	31 609	4 518	36 127
Задолженность на 31 декабря 2022	16	-	16
По прочим операциям (в том числе финансовым)			
Задолженность на 31 декабря 2023	120 731 151	12 618 654	133 349 805
Задолженность на 31 декабря 2022	110 209 665	10 357 403	120 567 068
Итого			
Задолженность на 31 декабря 2023	120 795 743	12 632 257	133 428 000
Задолженность на 31 декабря 2022	110 223 018	10 363 898	120 586 916

Движение по займам, полученным от связанных сторон

Таблица №6 (тыс. руб.)

Наименование	Наименование групп связанных сторон		Итого
	Дочерние общества	Другие связанные стороны	
2023			
Задолженность на 1 января (основной долг и проценты)	122 648 365	37 092 966	159 741 331
Получено займов и начислено процентов в отчетном году	8 757 711	14 663 270	23 420 981
Возвращено займов и уплачено процентов	17 280 152	3 546 900	20 827 052
Переоценка валютных обязательств	1 250 954	-	1 250 954
Задолженность на 31 декабря (основной долг и проценты)	115 376 879	48 209 336	163 586 214
2022			
Задолженность на 1 января (основной долг и проценты)	132 086 538	48 079 164	180 165 702
Получено займов и начислено процентов в отчетном году	12 764 948	14 142 333	26 907 281
Возвращено займов и уплачено процентов	21 800 429	24 675 320	46 475 749
Переоценка валютных обязательств	402 692	453 211	855 903
Задолженность на 31 декабря (основной долг и проценты)	122 648 365	37 092 966	159 741 331

Срок погашения полученных займов от связанных сторон и начисленных процентов, отраженных на конец отчетного года в составе долгосрочных заемных обязательств - до 30.06.2031.

Движение по займам, выданным связанным сторонам

Таблица №7 (тыс. руб.)

Наименование	Наименование групп связанных сторон		Итого
	Дочерние общества	Другие связанные стороны	
2023			
Задолженность на 1 января	-	12 324 955	12 324 955
Предоставлено займов в отчетном году	-	-	-
Возвращено	-	-	-
Переоценка валютных обязательств	-	-	-
Задолженность на 31 декабря	-	12 324 955	12 324 955
2022			
Задолженность на 1 января	-	12 433 589	12 433 589
Предоставлено займов в отчетном году	-	-	-
Возвращено	-	108 634	108 634
Переоценка валютных обязательств	-	-	-
Задолженность на 31 декабря	-	12 324 955	12 324 955

Краткосрочные выплаты основному управленческому персоналу

Таблица №8 (тыс. руб.)

Наименование выплат	2023 г.	2022 г.
Оплата труда	278 398	398 972
Оплата очередных отпусков	28 051	41 494
Вознаграждение за выслугу лет	-	-
Итого	306 449	440 466
Отчисления в бюджет и внебюджетные фонды с выплат в пользу управленческого персонала	56 761	79 847
Резервы (оценочные обязательства) в части выплат в пользу управленческого персонала на конец года	-	-

В отчетном году Общество не выплачивало долгосрочные вознаграждения в пользу основного управленческого персонала. В 2022 году аналогичные вознаграждения отсутствовали.

В отчетном году Общество не предоставляло основному управленческому персоналу долгосрочные займы.

Информация о бенефициаре не раскрывается на основании п.16 ПБУ 11/2008 «Информация о связанных сторонах».

11. Информация по прекращаемой деятельности

Информации по прекращаемой деятельности нет. Общество и в дальнейшем будет осуществлять виды деятельности, предусмотренные Уставом Общества.

12. Информация о событиях после отчетной даты

Решения о реорганизации Общества после отчетной даты - не принимались.

Решения об эмиссии акций и иных ценных бумаг – не принимались.

Крупные сделки, связанные с приобретением и (или) выбытием основных средств и финансовых вложений и иных внеоборотных активов не совершались.

Общество участвует в нескольких судебных разбирательствах, которые не завершены на дату подписания отчетности. Поскольку раскрытие информации о данных условных обязательствах в объеме, предусмотренном ПБУ 8/2010 «Оценочные обязательства, условные обязательства и условные активы», может нанести ущерб Обществу в ходе урегулирования последствий лежащих в их основе обязательств, то Общество не раскрывает такую информацию согласно п.28 ПБУ 8/2010.

13. Риски хозяйственной деятельности

13.1 Отраслевые риски

Влияние возможного ухудшения ситуации в отрасли Общества на его деятельность и исполнение обязательств по ценным бумагам: российский рынок ценных бумаг полностью зависит от мировой экономической конъюнктуры.

В случае наступления неблагоприятных ситуаций Общество планирует провести анализ рисков и принять соответствующее решение в каждом конкретном случае.

Риски, связанные с возможным изменением цен на сырье, услуги, используемые Обществом в своей деятельности (отдельно на внутреннем и внешнем рынках), и их влияние на деятельность Общества и исполнения своих обязательств.

Общество не осуществляет закупку сырья и услуг для использования в своей деятельности, поэтому риски, связанные с возможным изменением цен на сырье, услуги не влияют на деятельность и Общество и исполнение им обязательств по ценным бумагам.

13.2 Финансовые риски

Общество подвержено финансовым рискам, связанным с увеличением процентных ставок по его финансовым обязательствам, а также курсовым рискам, связанным с изменением курса рубля по отношению к иностранным валютам. Долговой портфель Общества состоит из займов, номинированных в рублях и иностранной валюте. Процентные ставки по обслуживанию долга Общества привязаны к Ключевой ставке Банка России. В 2023 году происходило постепенное повышение Ключевой ставки Банка России с 7,5% до 16%, вследствие чего в 2023 году произошло увеличение процентных расходов по обслуживанию обязательств Общества.

Общее увеличение рыночных процентных ставок (в том числе, связанное с увеличением Ключевой ставки Банка России) может привести к риску удорожания обслуживания долга Общества по финансовым обязательствам с плавающей процентной ставкой. Рост стоимости обслуживания долга может негативно сказаться на показателях платежеспособности и ликвидности Общества.

Изменение уровня ставки Моспрайм не оказывает влияния на объем процентных платежей Общества по финансовым обязательствам.

Общество может столкнуться с валютным риском, связанным с ростом стоимости иностранной валюты по отношению к рублю, поскольку имеет обязательства по займам, полученным в иностранной валюте. Изменение курса обмена иностранной валюты по отношению к рублю может оказать влияние и на балансовую позицию Общества.

Общество сталкивается с инфляционными рисками, которые могут оказать негативное влияние на результаты его операций. Увеличение темпов роста цен может привести к росту рублевых затрат, включая оплату труда, арендные платежи и энергию, которые чувствительны к росту общего уровня цен в России, и стать причиной снижения показателей рентабельности, оказывая таким образом негативный эффект на финансовые результаты деятельности Общества. При этом последние решения Банка России направлены на снижение данного риска и на контроль уровня инфляции.

Все перечисленные финансовые риски в наибольшей степени могут влиять на доходы от реализации, затраты, а также финансовые статьи баланса, в частности, на задолженность по займам и средства на счетах Общества. В случае возникновения влияния одного или нескольких перечисленных выше рисков, Общество предпримет все возможные меры по минимизации негативных последствий данных рисков. Параметры действий будут определяться в каждом конкретном случае в зависимости от создавшейся ситуации. Общество не может гарантировать, что действия, направленные на преодоление возникших негативных последствий, смогут привести к полному исправлению ситуации, поскольку описанные факторы находятся вне контроля Общества.

1.3 Страновые и региональные риски

Для Российской Федерации, где Общество осуществляет основную деятельность, характерны риски, связанные с геополитической и экономической ситуацией в мире.

Руководство провело оценку текущей экономической ситуации и влияние санкций и ограничительных мер на деятельность Общества, при проведении которой учитывало всю доступную информацию, полученную до и после окончания отчетного периода, включая информацию о мерах, предпринятых государственными органами для снижения санкционных рисков. Оценить последствия введенных и возможных дополнительных односторонних рестрикций зарубежных стран в долгосрочной перспективе представляется затруднительным. В то же время, в случае отрицательного влияния изменений ситуации в стране или регионе Российской Федерации, в котором Общество осуществляет свою деятельность, Общество предпримет все

Пояснения к бухгалтерскому балансу и отчету о финансовых результатах
ПАО «Мечел» за 2023 год

меры по снижению отрицательных последствий на финансовое положение и финансовые результаты деятельности Общества.

Генеральный директор



О.В. Коржов

Начальник отдела оказания
финансовых и кадровых услуг
ООО «Мечел-БизнесСервис»



А.А. Волкова

29 Марта 2024 г.