

Аудиторское заключение
независимого аудитора
о бухгалтерской (финансовой) отчетности
Публичного акционерного общества
«Вымпел-Коммуникации»
за 2023 год

Март 2024 г.

**Аудиторское заключение
независимого аудитора
о бухгалтерской (финансовой) отчетности
Публичного акционерного общества
«Вымпел-Коммуникации»**

Содержание	Стр.
Аудиторское заключение независимого аудитора	3
Приложения	
Бухгалтерская (финансовая) отчетность Публичного акционерного общества «Вымпел-Коммуникации» за 2023 год:	
Бухгалтерский баланс	11
Отчет о финансовых результатах	13
Приложения к бухгалтерскому балансу и отчету о финансовых результатах:	
Отчет об изменениях капитала	14
Отчет о движении денежных средств	16
Пояснения к бухгалтерскому балансу и отчету о финансовых результатах, включая основные положения учетной политики	18



**НОВЫЕ ВЫЗОВЫ
НОВЫЕ РЕШЕНИЯ**

ООО «ЦАТР – аудиторские услуги»
Россия, 115035, Москва
Садовническая наб., 77, стр. 1
Тел.: +7 495 705 9700
+7 495 755 9700
Факс: +7 495 755 9701
ОГРН: 1027739707203
ИНН: 7709383532
ОКПО: 59002827
КПП: 770501001

TSATR – Audit Services LLC
Sadovnicheskaya Nab., 77, bld. 1
Moscow, 115035, Russia
Tel: +7 495 705 9700
+7 495 755 9700
Fax: +7 495 755 9701
www.b1.ru

Аудиторское заключение независимого аудитора

Единственному акционеру и Совету директоров
Публичного акционерного общества
«Вымпел-Коммуникации»

Мнение с оговоркой

Мы провели аудит бухгалтерской (финансовой) отчетности Публичного акционерного общества «Вымпел-Коммуникации» (далее – «Общество»), состоящей из:

- ▶ бухгалтерского баланса по состоянию на 31 декабря 2023 г.;
- ▶ отчета о финансовых результатах за 2023 год;
- ▶ приложений к бухгалтерскому балансу и отчету о финансовых результатах:
 - ▶ отчета об изменениях капитала за 2023 год;
 - ▶ отчета о движении денежных средств за 2023 год;
 - ▶ пояснений к бухгалтерскому балансу и отчету о финансовых результатах, включая основные положения учетной политики.

По нашему мнению, за исключением влияния обстоятельства, изложенного в разделе «Основание для выражения мнения с оговоркой» нашего заключения, прилагаемая бухгалтерская (финансовая) отчетность отражает достоверно во всех существенных отношениях финансовое положение Общества по состоянию на 31 декабря 2023 г., а также его финансовые результаты и движение денежных средств за 2023 год в соответствии с установленными в Российской Федерации правилами составления бухгалтерской (финансовой) отчетности.

Основание для выражения мнения с оговоркой

В прилагаемой бухгалтерской (финансовой) отчетности Общество не раскрыло информацию о вознаграждении основного управленческого персонала, что не соответствует требованиям пункта 12 ПБУ 11/2008 «Информация о связанных сторонах».

Мы провели аудит в соответствии с Международными стандартами аудита (МСА). Наши обязанности в соответствии с этими стандартами описаны далее в разделе «Ответственность аудитора за аудит бухгалтерской (финансовой) отчетности» нашего заключения. Мы независимы по отношению к Обществу в соответствии с этическими требованиями Кодекса профессиональной этики аудиторов и Правил независимости аудиторов и аудиторских организаций, применимыми к нашему аудиту бухгалтерской (финансовой) отчетности в Российской Федерации, и Международным кодексом этики профессиональных бухгалтеров (включая международные стандарты независимости), выпущенным Советом по международным стандартам этики для бухгалтеров (Кодекс СМСЭБ). Нами выполнены прочие этические обязанности в соответствии с этими требованиями и Кодексом СМСЭБ. Мы полагаем, что полученные нами аудиторские доказательства являются достаточными и надлежащими, чтобы служить основанием для выражения нашего мнения с оговоркой.



Ключевые вопросы аудита

Ключевые вопросы аудита – это вопросы, которые, согласно нашему профессиональному суждению, являлись наиболее значимыми для нашего аудита бухгалтерской (финансовой) отчетности за текущий период. В дополнение к обстоятельству, изложенному в разделе «Основание для выражения мнения с оговоркой», мы определили указанные ниже вопросы как ключевые вопросы аудита, о которых необходимо сообщить в нашем заключении. Эти вопросы были рассмотрены в контексте нашего аудита бухгалтерской (финансовой) отчетности в целом и при формировании нашего мнения об этой отчетности, и мы не выражаем отдельного мнения по этим вопросам. В отношении указанного ниже вопроса наше описание того, как соответствующий вопрос был рассмотрен в ходе нашего аудита, приводится в этом контексте.

Мы выполнили обязанности, описанные в разделе «Ответственность аудитора за аудит бухгалтерской (финансовой) отчетности» нашего заключения, в том числе по отношению к этому вопросу. Соответственно, наш аудит включал выполнение процедур, разработанных в ответ на нашу оценку рисков существенного искажения бухгалтерской (финансовой) отчетности. Результаты наших аудиторских процедур, в том числе процедур, выполненных в ходе рассмотрения указанного ниже вопроса, служат основанием для выражения нашего аудиторского мнения о прилагаемой бухгалтерской (финансовой) отчетности.

Ключевой вопрос аудита

Признание выручки

Как описано в пункте 3.16 пояснений к бухгалтерскому балансу и отчету о финансовых результатах, общая сумма выручки Общества за 2023 год составила 297 323 миллионов рублей. Данная сумма была сформирована из большого количества индивидуально небольших операций, оценка стоимости которых выполнялась с применением множества различных тарифных планов.

На протяжении всего цикла признания выручки Общество использует большое количество биллинговых и иных поддерживающих ИТ-систем.

Мы считаем, что вопрос признания выручки является ключевым вопросом аудита в связи со значимостью показателя выручки, а также наличием большого количества различных тарифных планов и многокомпонентных соглашений с клиентами, требующих от руководства Общества существенных суждений в вопросах оценки и признания выручки, а также в связи со сложным и высоко автоматизированным процессом признания выручки.

Как соответствующий ключевой вопрос был рассмотрен в ходе нашего аудита

Наши аудиторские процедуры в отношении выручки, выполненные совместно с ИТ-специалистами, включали тестирование средств контроля и проведение процедур по существу, а именно:

- ▶ формирование понимания, тестирование дизайна и операционной эффективности ИТ-среды работы различных биллинговых и учетных ИТ-систем;
- ▶ тестирование корректности ввода первичной информации в биллинговые ИТ-системы путем сверки с первичными документами и первичными данными;
- ▶ сопоставление данных на различных этапах обработки данных как внутри биллинговых ИТ-систем, так и при передаче данных между биллинговыми и учетными системами, включая проверку корректности процедур отражения биллинговой информации в бухгалтерской (финансовой) отчетности;
- ▶ анализ условий договоров с абонентами и условий маркетинговых акций, исходя из данных, хранящихся в биллинговых ИТ-системах, о разновидностях начислений, сформированных в течение отчетного периода;
- ▶ тестирование ключевых внутренних алгоритмов работы ИТ-систем, таких как тарификация, распределение стоимости договора в мультикомпонентных сделках на разные обязанности к исполнению. Данное тестирование также включало в себя анализ характера обязательств к исполнению и анализ корректности момента признания выручки на выборочной основе в разрезе существенных тарифных планов;
- ▶ тестирование материальных корректировок, модификаций, ручных записей, выявленных на 4 в цикле признания выручки и дебиторской задолженности;



**НОВЫЕ ВЫЗОВЫ
НОВЫЕ РЕШЕНИЯ**

Ключевой вопрос аудита

Как соответствующий ключевой вопрос был рассмотрен в ходе нашего аудита

- ▶ проверка сопоставимости между финансовыми и натуральными показателями, связанными с выручкой Общества.

Мы также оценили информацию в отношении выручки, раскрытую в бухгалтерской (финансовой) отчетности.

Прочая информация, включенная в Отчет эмитента за 12 месяцев 2023 года и Годовой отчет Общества за 2023 год

Прочая информация включает информацию, содержащуюся в Отчете эмитента за 12 месяцев 2023 года и Годовой отчет Публичного акционерного общества «Вымпел-Коммуникации» за 2023 год, но не включает бухгалтерскую (финансовую) отчетность и наше аудиторское заключение о ней. Ответственность за прочую информацию несет руководство. Отчет эмитента за 12 месяцев 2023 года и Годовой отчет Публичного акционерного общества «Вымпел-Коммуникации» за 2023 год, предположительно, будут нам предоставлены после даты настоящего аудиторского заключения.

Наше мнение о бухгалтерской (финансовой) отчетности не распространяется на прочую информацию, и мы не будем предоставлять вывода, выражающего уверенность в какой-либо форме в отношении данной информации.

В связи с проведением нами аудита бухгалтерской (финансовой) отчетности наша обязанность заключается в ознакомлении с указанной выше прочей информацией, когда она будет нам предоставлена, и рассмотрении при этом вопроса, имеются ли существенные несоответствия между прочей информацией и бухгалтерской (финансовой) отчетностью или нашими знаниями, полученными в ходе аудита, и не содержит ли прочая информация иных существенных искажений.

Прочие сведения

Аудит бухгалтерской (финансовой) отчетности Общества за 2022 год был проведен другим аудитором, который выразил немодифицированное мнение о данной отчетности 27 марта 2023 г. Аудит бухгалтерской (финансовой) отчетности Общества за 2021 год был проведен другим аудитором, который выразил немодифицированное мнение о данной отчетности 29 марта 2022 г.

Ответственность руководства и лиц, отвечающих за корпоративное управление, за бухгалтерскую (финансовую) отчетность

Руководство несет ответственность за подготовку и достоверное представление указанной бухгалтерской (финансовой) отчетности в соответствии с установленными в Российской Федерации правилами составления бухгалтерской (финансовой) отчетности и за систему внутреннего контроля, которую руководство считает необходимой для подготовки бухгалтерской (финансовой) отчетности, не содержащей существенных искажений вследствие недобросовестных действий или ошибок.

При подготовке бухгалтерской (финансовой) отчетности руководство несет ответственность за оценку способности Общества продолжать непрерывно свою деятельность, за раскрытие в соответствующих случаях сведений, относящихся к непрерывности деятельности, и за составление отчетности на основе допущения о непрерывности деятельности, за исключением случаев, когда руководство намеревается ликвидировать Общество, прекратить его деятельность или когда у руководства нет реальной альтернативы таким действиям.



Лица, отвечающие за корпоративное управление, несут ответственность за надзор за процессом подготовки бухгалтерской (финансовой) отчетности Общества.

Ответственность аудитора за аудит бухгалтерской (финансовой) отчетности

Наши цели заключаются в получении разумной уверенности в том, что бухгалтерская (финансовая) отчетность в целом не содержит существенных искажений вследствие недобросовестных действий или ошибок, и в выпуске аудиторского заключения, содержащего наше мнение. Разумная уверенность представляет собой высокую степень уверенности, но не является гарантией того, что аудит, проведенный в соответствии с Международными стандартами аудита, всегда выявит существенное искажение при его наличии. Искажения могут быть результатом недобросовестных действий или ошибок и считаются существенными, если можно обоснованно предположить, что по отдельности или в совокупности они могли бы повлиять на экономические решения пользователей, принимаемые на основе этой бухгалтерской (финансовой) отчетности.

В рамках аудита, проводимого в соответствии с Международными стандартами аудита, мы применяем профессиональное суждение и сохраняем профессиональный скептицизм на протяжении всего аудита. Кроме того, мы выполняем следующее:

- ▶ выявляем и оцениваем риски существенного искажения бухгалтерской (финансовой) отчетности вследствие недобросовестных действий или ошибок; разрабатываем и проводим аудиторские процедуры в ответ на эти риски; получаем аудиторские доказательства, являющиеся достаточными и надлежащими, чтобы служить основанием для выражения нашего мнения. Риск необнаружения существенного искажения в результате недобросовестных действий выше, чем риск необнаружения существенного искажения в результате ошибок, так как недобросовестные действия могут включать сговор, подлог, умышленный пропуск, искаженное представление информации или действия в обход системы внутреннего контроля;
- ▶ получаем понимание системы внутреннего контроля, имеющей значение для аудита, с целью разработки аудиторских процедур, соответствующих обстоятельствам, но не с целью выражения мнения об эффективности системы внутреннего контроля Общества;
- ▶ оцениваем надлежащий характер применяемой учетной политики и обоснованность оценочных значений, рассчитанных руководством, и соответствующего раскрытия информации;
- ▶ делаем вывод о правомерности применения руководством допущения о непрерывности деятельности, и, на основании полученных аудиторских доказательств, вывод о том, имеется ли существенная неопределенность в связи с событиями или условиями, которые могут вызвать значительные сомнения в способности Общества продолжать непрерывно свою деятельность. Если мы приходим к выводу о наличии существенной неопределенности, мы должны привлечь внимание в нашем аудиторском заключении к соответствующему раскрытию информации в бухгалтерской (финансовой) отчетности или, если такое раскрытие информации является ненадлежащим, модифицировать наше мнение. Наши выводы основаны на аудиторских доказательствах, полученных до даты нашего аудиторского заключения. Однако будущие события или условия могут привести к тому, что Общество утратит способность продолжать непрерывно свою деятельность;
- ▶ проводим оценку представления бухгалтерской (финансовой) отчетности в целом, ее структуры и содержания, включая раскрытие информации, а также того, представляет ли бухгалтерская (финансовая) отчетность лежащие в ее основе операции и события так, чтобы было обеспечено их достоверное представление.



**НОВЫЕ ВЫЗОВЫ
НОВЫЕ РЕШЕНИЯ**

Мы осуществляем информационное взаимодействие с лицами, отвечающими за корпоративное управление, доводя до их сведения, помимо прочего, информацию о запланированном объеме и сроках аудита, а также о существенных замечаниях по результатам аудита, в том числе о значительных недостатках системы внутреннего контроля, если мы выявляем таковые в процессе аудита.

Мы также предоставляем лицам, отвечающими за корпоративное управление, заявление о том, что мы соблюдали все соответствующие этические требования в отношении независимости и информировали этих лиц обо всех взаимоотношениях и прочих вопросах, которые можно обоснованно считать оказывающими влияние на независимость аудитора, а в необходимых случаях – о действиях, осуществленных для устранения угроз, или принятых мерах предосторожности.

Из тех вопросов, которые мы довели до сведения лиц, отвечающих за корпоративное управление, мы определяем вопросы, которые были наиболее значимыми для аудита бухгалтерской (финансовой) отчетности за текущий период и которые, следовательно, являются ключевыми вопросами аудита. Мы описываем эти вопросы в нашем аудиторском заключении, кроме случаев, когда публичное раскрытие информации об этих вопросах запрещено законом или нормативным актом, или когда в крайне редких случаях мы приходим к выводу о том, что информация о каком-либо вопросе не должна быть сообщена в нашем заключении, так как можно обоснованно предположить, что отрицательные последствия сообщения такой информации превысят общественно значимую пользу от ее сообщения.

Руководитель аудита, по результатам которого выпущено настоящее аудиторское заключение независимого аудитора, – Старыгина Наталия Геннадьевна.

Старыгина Наталия Геннадьевна,
действующая от имени Общества с ограниченной ответственностью
«Центр аудиторских технологий и решений – аудиторские услуги»
на основании доверенности от 25 марта 2024 г.,
руководитель аудита, по результатам которого составлено аудиторское заключение
(ОПНЗ 21906108494)

29 марта 2024 г.

Сведения об аудиторе

Наименование: Общество с ограниченной ответственностью «Центр аудиторских технологий и решений – аудиторские услуги»
Запись внесена в Единый государственный реестр юридических лиц 5 декабря 2002 г. и присвоен государственный регистрационный номер 1027739707203.
Местонахождение: 115035, Россия, г. Москва, Садовническая наб., д. 77, стр. 1.
Общество с ограниченной ответственностью «Центр аудиторских технологий и решений – аудиторские услуги» является членом Саморегулируемой организации аудиторов Ассоциация «Содружество» (СРО ААС). Общество с ограниченной ответственностью «Центр аудиторских технологий и решений – аудиторские услуги» включено в контрольный экземпляр реестра аудиторов и аудиторских организаций за основным регистрационным номером записи 12006020327.

Сведения об аудируемом лице

Наименование: Публичное акционерное общество «Вымпел-Коммуникации»
Запись внесена в Единый государственный реестр юридических лиц 28 августа 2022 г. и присвоен государственный регистрационный номер 1027700166636.
Местонахождение: 127083, Россия, г. Москва, ул. 8 Марта, д. 10, стр. 14.

**Публичное акционерное общество
«Вымпел-Коммуникации»**

Бухгалтерская (финансовая) отчетность

**по состоянию на 31 декабря 2023 года
и за год, закончившийся 31 декабря 2023 года**

СОДЕРЖАНИЕ

Бухгалтерский баланс	1
Отчет о финансовых результатах.....	3
Отчет об изменениях капитала.....	4
Отчет о движении денежных средств.....	6
Пояснения к бухгалтерской (финансовой) отчетности	
I. Общие сведения	8
1. Информация об Обществе.....	8
2. Экономическая среда, в которой Общество осуществляет свою деятельность	9
II. Учетная политика	15
1. Основа составления	15
2. Активы и обязательства в иностранных валютах	15
3. Краткосрочные и долгосрочные активы и обязательства	16
4. Нематериальные активы.....	16
5. Основные средства.....	17
6. Аренда	19
7. Капитальные вложения.....	20
8. Финансовые вложения.....	21
9. Запасы.....	22
10. Расходы будущих периодов	23
11. Дебиторская задолженность	24
12. Денежные эквиваленты и представление денежных потоков в отчете о движении денежных средств	24
13. Долгосрочные активы к продаже	26
14. Учет производных финансовых инструментов.....	26
15. Прочие внеоборотные и оборотные активы	27
16. Уставный капитал	27
17. Кредиты и займы полученные	27
18. Кредиторская задолженность	28
19. Прочие обязательства	28
20. Оценочные обязательства, условные обязательства и условные активы.....	29
21. Расчеты по налогу на прибыль	30
22. Доходы	30
23. Расходы	32
24. Совместная деятельность (совместные операции)	32
25. Информация по отчетным сегментам	33
26. Изменения в учетной политике Общества на 2023 год.....	33
27. Данные прошлых отчетных периодов	35
28. Планируемые изменения в учетной политике на 2024 год.....	36
III. Раскрытие существенных показателей	36
1. Нематериальные активы.....	36
2. Основные средства.....	39
3. Активы в форме права пользования (договоры аренды)	41
4. Финансовые вложения.....	43
5. Запасы.....	45
6. Дебиторская задолженность	46
7. Прочие внеоборотные и оборотные активы	46
8. Долгосрочные активы к продаже	47

Публичное акционерное общество «Вымпел-Коммуникации»

9.	Денежные средства и денежные эквиваленты	47
10.	Капитал и резервы.....	48
11.	Кредиты и займы.....	50
12.	Кредиторская задолженность	53
13.	Прочие обязательства	53
14.	Финансовые инструменты срочных сделок	53
15.	Налог на прибыль.....	54
16.	Выручка от продаж	56
17.	Расходы по обычным видам деятельности	56
18.	Доходы от участия в других организациях	58
19.	Проценты к получению	58
20.	Проценты к уплате	58
21.	Прочие доходы и прочие расходы.....	59
22.	Прибыль (убыток) на акцию	60
23.	Связанные стороны.....	60
24.	Условные и оценочные обязательства	62
25.	Обеспечения обязательств и платежей	65
26.	Совместная деятельность	65
27.	События после отчетной даты	66

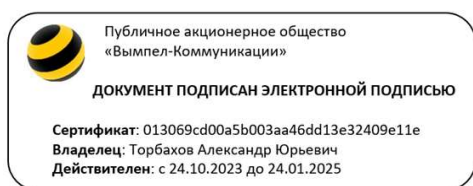
БУХГАЛТЕРСКИЙ БАЛАНС
на 31 декабря 2023 г.

Организация Публичное акционерное общество «Вымпел-Коммуникации»
Идентификационный номер налогоплательщика
Вид экономической деятельности Деятельность по предоставлению услуг подвижной связи для целей передачи голоса
Организационно-правовая форма/форма собственности Публичные акционерные общества/ Частная собственность
Единица измерения: тыс. руб.
Местонахождение (адрес) 127083, Российская Федерация, г. Москва, ул. 8 Марта, 10, стр. 14
Бухгалтерская отчетность подлежит обязательному аудиту
Наименование аудиторской организации ООО «ЦАТР – аудиторские услуги»
Идентификационный номер налогоплательщика-аудиторской организации
Основной государственный регистрационный номер аудиторской организации

	Коды
Форма по ОКУД	0710001
Дата (число, месяц, год)	31.12.2023
по ОКПО	17337364
ИНН	7713076301
по ОКВЭД 2	61.20.1
по ОКОПФ/ОКФС	1 22 47 /16
по ОКЕИ	384
	ДА
ИНН	7709383532
ОГРН	1027739707203

Показатель	Наименование показателя	Код строки	На 31 декабря 2023 г.	На 31 декабря 2022 г.	На 31 декабря 2021 г.
	АКТИВ				
	I. ВНЕОБОРОТНЫЕ АКТИВЫ				
3.1	Нематериальные активы	1110	30 732 912	7 087 679	1 837 879
	Результаты исследований и разработок	1120	-	-	-
	Нематериальные поисковые активы	1130	-	-	-
	Материальные поисковые активы	1140	-	-	-
3.2	Основные средства	1150	294 809 240	304 875 810	347 974 642
	Доходные вложения в материальные ценности	1160	-	-	-
3.4	Финансовые вложения	1170	31 083 837	26 247 392	50 287 804
3.15	Отложенные налоговые активы	1180	4 248 724	-	-
3.7	Прочие внеоборотные активы	1190	99 821 512	17 523 510	17 955 644
	Итого по разделу I	1100	460 696 225	355 734 391	418 055 969
	II. ОБОРОТНЫЕ АКТИВЫ				
3.5	Запасы	1210	8 055 374	7 905 630	7 767 679
	Налог на добавленную стоимость по приобретенным ценностям	1220	5 009 386	4 979 119	6 145 480
3.6	Дебиторская задолженность	1230	23 028 393	21 579 762	21 882 139
3.4	Финансовые вложения (за исключением денежных эквивалентов)	1240	1 231 437	-	-
3.9	Денежные средства и денежные эквиваленты	1250	46 348 650	8 233 220	4 581 204
3.7	Прочие оборотные активы	1260	39 755 929	8 064 993	8 302 483
3.8	Долгосрочные активы к продаже	1261	96 558	85 847	26 567
	Итого по разделу II	1200	123 429 169	50 762 724	48 678 985
	БАЛАНС	1600	584 125 394	406 497 115	466 734 954

Пояснения	Наименование показателя	Код строки	На 31 декабря 2023 г.	На 31 декабря 2022 г.	На 31 декабря 2021 г.
	ПАССИВ				
	III. КАПИТАЛ И РЕЗЕРВЫ				
3.10	Уставный капитал (складочный капитал, уставный фонд, вклады товарищей)	1310	289	289	289
	Собственные акции, выкупленные у акционеров	1320	-	-	-
3.10	Переоценка внеоборотных активов	1340	133 563	199 753	312 726
3.10	Добавочный капитал (без переоценки)	1350	18 428 864	18 428 864	18 428 864
3.10	Резервный капитал	1360	43	43	43
3.10	Нераспределенная прибыль (непокрытый убыток)	1370	70 875 961	24 341 182	34 308 619
	Итого по разделу III	1300	89 438 720	42 970 131	53 050 541
	IV. ДОЛГОСРОЧНЫЕ ОБЯЗАТЕЛЬСТВА				
3.11	Заемные средства	1410	263 118 622	141 436 839	161 802 939
3.15	Отложенные налоговые обязательства	1420	-	1 293 645	6 715 322
3.24	Оценочные обязательства	1430	1 861 117	3 007 910	2 478 921
3.13	Прочие обязательства	1450	114 898 236	117 680 646	131 532 866
	Доходы будущих периодов	1451	-	-	-
	Итого по разделу IV	1400	379 877 975	263 419 040	302 530 048
	V. КРАТКОСРОЧНЫЕ ОБЯЗАТЕЛЬСТВА				
3.11	Заемные средства	1510	2 109 191	4 430 348	881 638
3.12	Кредиторская задолженность	1520	77 606 560	67 006 410	89 773 356
	Доходы будущих периодов	1530	230	255	279
3.24	Оценочные обязательства	1540	6 253 217	6 147 309	7 542 176
3.13	Прочие обязательства	1550	28 839 501	22 523 622	12 956 916
	Итого по разделу V	1500	114 808 699	100 107 944	111 154 365
	БАЛАНС	1700	584 125 394	406 497 115	466 734 954



Руководитель _____

(подпись)

Торбахов А.Ю.

(расшифровка подписи)

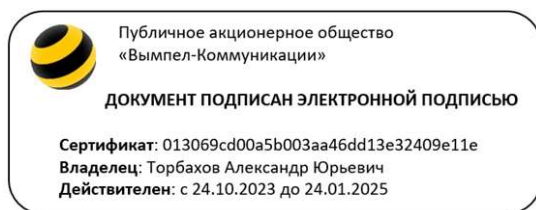
"29" марта 2024 г.

ОТЧЕТ О ФИНАНСОВЫХ РЕЗУЛЬТАТАХ
за 2023 год

Организация Публичное акционерное общество «Вымпел-Коммуникации»
Идентификационный номер налогоплательщика
Вид экономической деятельности Деятельность по предоставлению услуг подвижной связи для целей передачи голоса
Организационно-правовая форма/форма собственности Публичные акционерные общества/ Частная собственность
Единица измерения: тыс. руб.

	Коды
Форма по ОКУД	0710002
Дата (число, месяц, год)	31.12.2023
по ОКПО	17337364
ИНН	7713076301
по ОКВЭД 2	61.20.1
по ОКОПФ/ОКФС	1 22 47 /16
по ОКЕИ	384

Пояснения	Наименование показателя	Код строки	За 2023 год	За 2022 год
3.16	Выручка	2110	297 323 917	279 983 160
3.17	Себестоимость продаж	2120	(167 128 309)	(172 869 580)
	Валовая прибыль (убыток)	2100	130 195 608	107 113 580
3.17	Коммерческие расходы	2210	(17 006 220)	(17 579 548)
3.17	Управленческие расходы	2220	(65 166 778)	(51 704 782)
	Прибыль (убыток) от продаж	2200	48 022 610	37 829 250
3.18	Доходы от участия в других организациях	2310	54 447 191	155
3.19	Проценты к получению	2320	6 287 333	823 298
3.20	Проценты к уплате	2330	(36 354 428)	(28 828 578)
3.21	Прочие доходы	2340	29 290 326	2 488 180
3.21	Прочие расходы	2350	(56 578 626)	(10 774 693)
	Прибыль (убыток) до налогообложения	2300	45 114 406	1 537 612
3.15	Налог на прибыль	2410	793 998	(594 772)
	в. т. ч. текущий налог на прибыль	2411	(4 748 371)	(3 090 198)
	отложенный налог на прибыль	2412	5 542 369	2 495 426
	Прочее	2460	560 185	681 756
	Чистая прибыль (убыток)	2400	46 468 589	1 624 596
	Результат от переоценки внеоборотных активов, не включаемый в чистую прибыль (убыток) периода	2510		
	Результат от прочих операций, не включаемый в чистую прибыль (убыток) периода	2520	-	-
	Налог на прибыль от операций, результат которых не включается в чистую прибыль (убыток) периода	2530	-	-
	Совокупный финансовый результат периода	2500	46 468 589	1 624 596
	СПРАВОЧНО			
	Базовая прибыль (убыток) на акцию	2900	-	-
	Разводненная прибыль (убыток) на акцию	2910	-	-



Руководитель _____

(подпись)

Торбахов А.Ю.

(расшифровка подписи)

"29" марта 2024 г.

ОТЧЕТ ОБ ИЗМЕНЕНИЯХ КАПИТАЛА
за 2023 год

Организация Публичное акционерное общество «Вымпел-Коммуникации»
Идентификационный номер налогоплательщика

Вид экономической деятельности Деятельность по предоставлению услуг подвижной связи для целей передачи голоса
Организационно-правовая форма/форма собственности Публичное акционерное общество / Частная собственность
Единица измерения: тыс. руб.

Форма по ОКУД	К О Д Ы
Дата (число, месяц, год)	0710004
по ОКПО	31.12.2023
ИНН	17337364
	7713076301
по ОКВЭД 2	61.20.1
по КОПФ/ОКФС	12247 / 16
по ОКЕИ	384

1. Движение капитала

Наименование показателя	Код	Уставный капитал	Собственные акции, выкупленные у акционеров	Добавочный капитал	Резервный капитал	Нераспределенная прибыль (непокрытый убыток)	Итого
Величина капитала на 31 Декабря 2021 г.	3100	289	-	18 741 590	43	34 308 619	53 050 541
За 2022 г.							
Эффект упрощенного перехода на новые ФСБУ	3205	-	-	-	-	(11 705 006)	(11 705 006)
Увеличение капитала - всего:	3210	-	-	-	-	1 624 596	1 624 596
в том числе:							
чистая прибыль	3211	X	X	X	X	1 624 596	1 624 596
переоценка имущества	3212	X	X	-	X	-	-
доходы, относящиеся непосредственно на увеличение капитала	3213	X	X	-	X	-	-
дополнительный выпуск акций	3214	-	-	-	X	X	-
увеличение номинальной стоимости акций	3215	-	-	-	X	-	-
реорганизация юридического лица	3216	-	-	-	-	-	-
Уменьшение капитала - всего:	3220	-	-	-	-	-	-
в том числе:							
убыток	3221	X	X	X	X	-	-
переоценка имущества	3222	X	X	-	X	-	-
расходы, относящиеся непосредственно на уменьшение капитала	3223	X	X	-	X	-	-
уменьшение номинальной стоимости акций	3224	-	-	-	X	-	-
уменьшение количества акций	3225	-	-	-	X	-	-
реорганизация юридического лица	3226	-	-	-	-	-	-
дивиденды	3227	X	X	X	X	-	-
Изменение добавочного капитала	3230	X	X	(112 973)	-	112 973	X
Изменение резервного капитала	3240	X	X	X	X	-	X
Величина капитала на 31 Декабря 2022 г.	3200	289	-	18 628 617	43	24 341 182	42 970 131
За 2023 г.							
Увеличение капитала - всего:	3310	-	-	-	-	46 468 589	46 468 589
в том числе:							
чистая прибыль	3311	X	X	X	X	46 468 589	46 468 589
переоценка имущества	3312	X	X	-	X	-	-
доходы, относящиеся непосредственно на увеличение капитала	3313	X	X	-	X	-	-
дополнительный выпуск акций	3314	-	-	-	X	X	-
увеличение номинальной стоимости акций	3315	-	-	-	X	-	-
реорганизация юридического лица	3316	-	-	-	-	-	-
Уменьшение капитала - всего:	3320	-	-	-	-	-	-
в том числе:							
убыток	3321	X	X	X	X	-	-
переоценка имущества	3322	X	X	X	X	-	-
расходы, относящиеся непосредственно на уменьшение капитала	3323	X	X	-	X	-	-
уменьшение номинальной стоимости акций	3324	-	-	-	X	-	-
уменьшение количества акций	3325	-	-	-	X	-	-
реорганизация юридического лица	3326	-	-	-	-	-	-
дивиденды	3327	X	X	X	X	-	-
Изменение добавочного капитала	3330	X	X	(66 190)	-	66 190	X
Изменение резервного капитала	3340	X	X	X	-	-	X
Величина капитала на 31 декабря 2023 г.	3300	289	-	18 562 427	43	70 875 961	89 438 720

2. Корректировки в связи с изменением учетной политики и исправлением ошибок

Наименование показателя	Код	На 31 Декабря 2022 г.	Изменения капитала за 2023 г.		На 31 Декабря 2023 г.
			за счет чистой прибыли (убытка)	за счет иных факторов	
Капитал - всего					
до корректировок	3400	-	-	-	-
корректировка в связи с:					
изменением учетной политики	3410	-	-	-	-
исправлением ошибок	3420	-	-	-	-
после корректировок	3500	-	-	-	-
в том числе:					
нераспределенная прибыль (непокрытый убыток):		-	-	-	-
до корректировок	3401	-	-	-	-
корректировка в связи с:					
изменением учетной политики	3411	-	-	-	-
исправлением ошибок	3421	-	-	-	-
после корректировок	3501	-	-	-	-
другие статьи капитала, по которым осуществлены корректировки		-	-	-	-
до корректировок	3402	-	-	-	-
корректировка в связи с:					
изменением учетной политики	3412	-	-	-	-
исправлением ошибок	3422	-	-	-	-
после корректировок	3502	-	-	-	-

3. Чистые активы

Наименование показателя	Код	На 31 декабря 2023 г.	На 31 декабря 2022 г.	На 31 Декабря 2021 г.
Чистые активы	3600	89 438 950	42 970 386	53 050 820



Публичное акционерное общество
«Вымпел-Коммуникации»

ДОКУМЕНТ ПОДПИСАН ЭЛЕКТРОННОЙ ПОДПИСЬЮ

Сертификат: 013069cd00a5b003aa46dd13e32409e11e

Владелец: Торбахов Александр Юрьевич

Действителен: с 24.10.2023 до 24.01.2025

Руководитель _____

Торбахов А.В.

(подпись)

(расшифровка подписи)

"29" марта 2024 г.

ОТЧЕТ О ДВИЖЕНИИ ДЕНЕЖНЫХ СРЕДСТВ
за 2023 г.

Организация Публичное акционерное общество «Вымпел-Коммуникации»
Идентификационный номер налогоплательщика
Вид экономической деятельности Деятельность по предоставлению услуг подвижной связи для целей передачи голоса
Организационно-правовая форма/форма собственности Публичные акционерные общества/ Частная собственность
Единица измерения: тыс. руб.

Форма по ОКУД	0710005
Дата (число, месяц, год)	31.12.2023
по ОКПО	17337364
ИНН	7713076301
по ОКВЭД	61.20.1
по ОКФС/ОКОПФ/ОКФС	1 22 47/16
по ОКЕИ	384

Пояснения	Наименование показателя	Код строки	За 2023 год	За 2022 год
	Денежные потоки от текущих операций			
	Поступления - всего	4110	265 330 125	243 945 453
	в том числе:			
	от продажи продукции, товаров, работ и услуг	4111	257 983 077	240 243 969
	арендных платежей, лицензионных платежей, роялти, комиссионных и иных аналогичных платежей	4112	4 359 835	2 949 764
	от перепродажи финансовых вложений	4113	-	-
3.9	прочие поступления	4119	2 987 213	751 720
	Платежи - всего	4120	(175 112 200)	(158 242 174)
	в том числе:			
	поставщикам (подрядчикам) за сырье, материалы, работы, услуги	4121	(94 312 706)	(100 965 091)
	в связи с оплатой труда работников	4122	(42 113 447)	(30 031 481)
	процентов по долговым обязательствам	4123	(19 051 251)	(11 198 661)
	налога на прибыль организаций	4124	(3 553 590)	(1 003 962)
3.3	проценты по обязательствам по аренде	4125	(11 143 744)	(8 240 214)
3.9	прочие платежи	4129	(4 937 462)	(6 802 765)
	Сальдо денежных потоков от текущих операций	4100	90 217 925	85 703 279
	Денежные потоки от инвестиционных операций			
	Поступления - всего	4210	43 994 071	3 128 964
	в том числе:			
	от продажи внеоборотных активов (кроме финансовых вложений)	4211	1 353 300	1 953 583
	от продажи акций других организаций (долей участия)	4212	29 651	109 897
3.4	от возврата предоставленных займов, от продажи долговых ценных бумаг (прав требования денежных средств к другим лицам)	4213	40 854 019	-
	дивидендов, процентов по долговым финансовым вложениям и аналогичных поступлений от долевого участия в других организациях	4214	1 757 101	1 065 484
	прочие поступления	4219	-	-
	Платежи - всего	4220	(256 156 582)	(73 623 437)
	в том числе:			
	в связи с приобретением, созданием, модернизацией, реконструкцией и подготовкой к использованию внеоборотных активов	4221	(59 193 751)	(71 170 163)
	в связи с приобретением акций других организаций (долей участия)	4222	(1 626 267)	(1 866 706)
3.4	в связи с приобретением долговых ценных бумаг (прав требования денежных средств к другим лицам), предоставление займов другим лицам	4223	(193 459 371)	(384 100)
	процентов по долговым обязательствам, включаемым в стоимость инвестиционного актива	4224	(191 520)	(163 747)
	прочие платежи	4229	(1 685 673)	(38 721)
	Сальдо денежных потоков от инвестиционных операций	4200	(212 162 511)	(70 494 473)

Пояснения	Наименование показателя	Код строки	За 2023 год	За 2022 год
	Денежные потоки от финансовых операций			
	Поступления - всего	4310	172 011 365	33 207 776
	в том числе:			
	получение кредитов и займов	4311	450 000	33 207 776
	денежных вкладов собственников (участников)	4312	-	-
	от выпуска акций, увеличения долей участия	4313	-	-
	от выпуска облигаций, векселей и других долговых ценных бумаг и др.	4314	171 561 365	-
	прочие поступления	4319	-	-
	Платежи - всего	4320	(11 083 310)	(44 565 967)
	в том числе:			
	акций (долей участия) организации или их выходом из состава участников	4321	-	-
	на уплату дивидендов и иных платежей по распределению прибыли в пользу собственников (участников)	4322	-	(35 919)
	в связи с погашением (выкупом) векселей и других долговых ценных бумаг, возврат кредитов и займов	4323	-	(30 228 497)
3.3	по обязательствам по аренде	4324	(11 083 310)	(14 301 551)
	прочие платежи	4329	-	-
	Сальдо денежных потоков от финансовых операций	4300	160 928 055	(11 358 191)
	Сальдо денежных потоков за отчетный период	4400	38 983 469	3 850 615
	Остаток денежных средств и денежных эквивалентов на начало отчетного периода	4450	8 233 220	4 581 204
	Остаток денежных средств и денежных эквивалентов на конец отчетного периода	4500	46 348 650	8 233 220
	Величина влияния изменений курса иностранной валюты по отношению к рублю	4490	(868 039)	(198 599)



Публичное акционерное общество
«Вымпел-Коммуникации»

ДОКУМЕНТ ПОДПИСАН ЭЛЕКТРОННОЙ ПОДПИСЬЮ

Сертификат: 013069cd00a5b003aa46dd13e32409e11e

Владелец: Торбахов Александр Юрьевич

Действителен: с 24.10.2023 до 24.01.2025

Руководитель

(подпись)

Торбахов А.Ю.

(расшифровка подписи)

"29" марта 2024 г.

Публичное акционерное общество «Вымпел-Коммуникации»

Пояснения к бухгалтерской (финансовой) отчетности за 2023 год

I. Общие сведения

1. Информация об Обществе

Публичное акционерное общество «Вымпел-Коммуникации» (далее по тексту ПАО «ВымпелКом», «Общество») специализируется на предоставлении услуг связи. ПАО «ВымпелКом» является одним из ведущих поставщиков услуг связи в России и осуществляет деятельность под брендом «билайн». «билайн» – один из наиболее известных брендов в России.

ПАО «ВымпелКом» предоставляет интегрированные услуги мобильной и фиксированной (местной, внутризонавой, международной и междугородной) телефонной связи, телематики и передачи данных в том числе доступа в Интернет на базе беспроводных и проводных решений, включая технологии оптоволоконного доступа, Wi-Fi и сети третьего и четвертого поколений. Среди клиентов и партнеров ПАО «ВымпелКом» - частные лица, малые, средние и крупные предприятия, транснациональные корпорации, операторы связи.

Основным видом деятельности ПАО «ВымпелКом» является предоставление услуг подвижной радиотелефонной связи, услуг связи по передаче данных, телематических услуг связи, услуг телефонной связи, услуг по предоставлению каналов связи, услуг связи для целей эфирного и кабельного вещания.

ПАО «ВымпелКом» имеет в своем составе обособленные подразделения, расположенные в разных регионах Российской Федерации.

Данные о государственной регистрации ПАО «ВымпелКом»:

- Номер государственной регистрации: 015.624
- Дата государственной регистрации: 28.07.1993
- Наименование органа, осуществившего государственную регистрацию: Государственное учреждение Московская регистрационная палата.

Данные о внесении записи в Единый государственный реестр юридических лиц:

- Основной государственный регистрационный номер: 1027700166636
- Дата внесения записи в Единый государственный реестр юридических лиц: 28.08.2002
- Наименование регистрирующего органа: Управление МНС России по г. Москве

Адрес ПАО «ВымпелКом»: 127083, г. Москва, ул. 8 Марта, д.10, стр.14

ИНН ПАО «ВымпелКом»: 7713076301

Перечень лицензий находится в открытом доступе на официальном сайте Федеральной службы по надзору в сфере связи, информационных технологий и массовых коммуникаций (Роскомнадзор) в разделе «Реестр лицензий в области связи»: <https://rkn.gov.ru/communication/register/license/>.

Публичное акционерное общество «Вымпел-Коммуникации»

Пояснения к бухгалтерской (финансовой) отчетности за 2023 год

Среднегодовая численность персонала ПАО «ВымпелКом» составила:

Наименование	за 2023 год	за 2022 год
Человек	21 867	23 567

Устав ПАО «ВымпелКом» в новой редакции был зарегистрирован 18 октября 2023 года.

По состоянию на 31 декабря 2023 года генеральным директором ПАО «ВымпелКом» являлся Торбахов Александр Юрьевич, президентом ПАО «ВымпелКом» являлся Панков Александр Александрович.

Ревизионная комиссия не предусмотрена действующим Уставом Общества.

24 ноября 2022 года «VEON Ltd.» (ранее конечное контролирующее лицо ПАО «ВымпелКом») заключило соглашение о продаже Компании группе топ-менеджеров ПАО «ВымпелКом» во главе с ее генеральным директором Александром Торбаховым. Сделка требовала соблюдения определенных условий закрытия, включая получение необходимых разрешений регулирующих органов, лицензий от соответствующих государственных органов и согласия кредиторов «VEON Ltd.» и ПАО «ВымпелКом». 9 октября 2023 года группа российских топ-менеджеров ПАО «ВымпелКом» во главе с генеральным директором Александром Торбаховым завершила сделку по выкупу 100% акций ПАО «ВымпелКом» у группы «VEON Ltd.». В рамках сделки некоторые внутригрупповые займы были погашены в 2023 году, также в 2023 году ПАО «ВымпелКом» осуществило выкуп еврооблигаций «VEON Holdings B.V.». Условия сделки не предполагают возможности обратного выкупа и фиксируют окончательный выход Общества из группы VEON Ltd.

Способы ведения бухгалтерского учета, избранные ПАО «ВымпелКом» при формировании учетной политики, применяются всеми подразделениями, независимо от их местоположения.

В данных пояснениях к бухгалтерскому балансу и отчету о финансовых результатах, если не указано иное, стоимостные показатели представлены в тысячах рублей.

2. Экономическая среда, в которой Общество осуществляет свою деятельность

В 2023 году Соединенные Штаты, Европейский Союз (и отдельные государства-члены ЕС) и Великобритания, а также другие страны ввели широкомасштабные экономические санкции и торговые ограничения, направленные против физических и юридических лиц, а также крупных аспектов российской экономики, в том числе замораживание активов Центрального банка Российской Федерации, других российских финансовых учреждений и частных лиц, исключение отдельных российских банков из банковской системы «SWIFT» и ограничение экспорта определенных товаров в Россию. Кроме того, в ответ на введенные санкции, Россия ввела ряд контрсанкций, направленных на стабилизацию внутренних финансовых рынков. К ним, в частности, относятся новые ограничения, связанные с капиталом и валютным контролем, ограничения на кредитование иностранных (нероссийских) лиц и ряд финансовых операций для лиц, находящихся под контролем из «недружественных» юрисдикций, ограничения на операции иностранных лиц с российскими ценными бумагами и недвижимостью, ограничения на вывоз и ввоз некоторых товаров в Россию и за пределы России. Указанные выше обстоятельства негативно сказались на товарных и финансовых рынках, а также усилили волатильность на фондовых и валютных рынках.

Публичное акционерное общество «Вымпел-Коммуникации»

Пояснения к бухгалтерской (финансовой) отчетности за 2023 год

По состоянию на дату выпуска данной годовой бухгалтерской (финансовой) отчетности Общество не подвергалось прямым санкциям со стороны вышеупомянутых юрисдикций, которые могли оказать существенное влияние на деятельность Общества. При этом санкции, введенные различными юрисдикциями, а также решения поставщиков, партнеров и других контрагентов и вытекающие из этого экономические последствия могут оказывать косвенное негативное влияние на результаты и операции в России, финансовые показатели Общества в целом, ликвидность Общества, а также способность привлекать новое финансирование или закупать соответствующее сетевое оборудование (включая телефоны и аксессуары) у поставщиков.

Кроме того, повышение ключевой процентной ставки Центрального банка Российской Федерации может увеличить стоимость финансирования Общества из-за наличия у Общества кредитных линий с плавающей процентной ставкой¹.

В настоящее время руководство Общества сконцентрировано на предоставлении бесперебойных услуг клиентам и поддержании экономической устойчивости Общества в текущих условиях. Обеспечение высокого уровня качества предоставляемых телекоммуникационных услуг остается ключевым приоритетом деятельности Общества. Общество продолжает строить новые базовые станции «LTE» и прогрессировать во внедрении оптико-волоконных решений в своей транспортной инфраструктуре. Несмотря на то, что темпы этих активностей несколько замедлились в связи с текущими условиями, для митигации указанных рисков Общество активно сотрудничает с различными альтернативными производителями и поставщиками оборудования, для построения новых цепочек поставок и внедрения более гибких инструментов поиска поставщиков.

Руководство Общества на регулярной и постоянной основе ведет активный мониторинг состояния ликвидности Общества, финансовых и нефинансовых обязательств, а также уровня собственного капитала. Общество имеет достаточный уровень ликвидности, чтобы выполнить свои обязательства в обозримом будущем, по крайней мере в течение следующих двенадцати месяцев. Общество ожидает стабильные денежные потоки от операционной деятельности в обозримом будущем. Общество ведет активный мониторинг любых новых изменений и событий с целью оценки их потенциального влияния на финансовые показатели, операционную деятельность и управление Общества.

Руководство Общества оценило вышеупомянутые условия и события, рассматриваемые в совокупности, и пришло к выводу о способности Общества продолжать непрерывно свою деятельность по крайней мере в течение двенадцати месяцев после даты выпуска данной годовой бухгалтерской (финансовой) отчетности. Таким образом, прилагаемая годовая бухгалтерская (финансовая) отчетность подготовлена исходя из принципа непрерывности деятельности.

¹ В течение 2022 года максимальная ключевая процентная ставка ЦБ РФ была установлена 28 февраля 2022 года в размере 20% и постепенно снижалась в течение 2022 года. На 31 декабря 2022 года ключевая процентная ставка ЦБ РФ составляла 7,5%. В течение 2023 года максимальная ключевая процентная ставка ЦБ РФ была установлена 15 декабря 2023 года в размере 16,0%. На 31 декабря 2023 года и на дату выпуска настоящей бухгалтерской (финансовой) отчетности ключевая процентная ставка ЦБ РФ составляла 16,0%.

Публичное акционерное общество «Вымпел-Коммуникации»

Пояснения к бухгалтерской (финансовой) отчетности за 2023 год

Финансовые риски

Общество подвержено различным финансовым рискам, среди которых можно выделить валютные, кредитные риски, риски изменения процентных ставок по предоставляемым денежным средствам. Вероятность их наступления и степень влияния на результаты финансово-хозяйственной деятельности постоянно оцениваются и учитываются при разработке планов развития Общества.

Валютный риск

Подверженность Общества риску изменения валютных курсов в основном связана с операциями, проводимыми в валюте, отличной от российского рубля.

В настоящее время большая часть текущих затрат Общества оплачивается по ценам, установленным в рублях. Однако часть расходов и обязательств Общества зависит от курса доллара США к рублю. Общество, управляя валютным риском, осуществляет выборочное хеджирование рисков.

Следующая таблица демонстрирует чувствительность к возможным изменениям обменных курсов российского рубля по отношению к другим валютам при неизменных прочих переменных. В таблице указан эффект на прибыль Общества до налогообложения от изменения в сторону увеличения или уменьшения на 10% обменных курсов всех прочих иностранных валют.

Валюта	Изменение валютного обменного курса по отношению к рублю	Влияние на прибыль / (убыток) до налогообложения, млн. руб.	
		2023 г.	2022 г.
Доллар США	10-процентное падение	(2 602)	277
Евро	10-процентное падение	(7)	(6)
Китайский юань	10-процентное падение	(1 680)	-
Прочие валюты	10-процентное падение	5	-
Доллар США	10-процентное укрепление	2 602	(277)
Евро	10-процентное укрепление	7	6
Китайский юань	10-процентное укрепление	1 680	-
Прочие валюты	10-процентное укрепление	(5)	-

Кредитный риск

Общество подвергается кредитному риску в связи со своей операционной деятельностью (преимущественно в связи с наличием торговой дебиторской задолженности), а также финансовой и инвестиционной деятельностью, включая депозиты в банках и финансовых учреждениях, сделки с иностранной валютой и другие финансовые инструменты.

Дебиторская задолженность по расчетам с клиентами состоит из сумм задолженности клиентов за пользование сервисами, предоставляемыми Обществом, и задолженности дилеров и клиентов за реализованное им оборудование. При определенных обстоятельствах Общество предоставляет клиентам сервисы на условиях обязательного обеспечения депозитами. Степень кредитного риска Общества по дебиторской задолженности по расчетам с абонентами ограничена благодаря большому количеству активных абонентов, большинство из которых на 31 декабря 2023 года находилось на обслуживании на условиях предоплаты, что, соответственно, препятствует возникновению кредитного риска.

Публичное акционерное общество «Вымпел-Коммуникации»

Пояснения к бухгалтерской (финансовой) отчетности за 2023 год

Риск Общества по дебиторской задолженности по расчетам с дилерами ограничен благодаря значительному количеству последних. Общество периодически анализирует историю платежей и кредитоспособность дилеров. Кроме того, Общество имеет дебиторскую задолженность по расчетам с прочими местными и международными операторами за оказание их клиентам услуг межсетевых соединений и роуминга, а также дебиторскую задолженность по расчетам с клиентами, пользующимися услугами фиксированной связи, такими как юридические лица, операторы связи и абоненты. Расчеты по дебиторской задолженности других операторов за услуги роуминга осуществляются через клиринговые центры и, соответственно, такая задолженность минимально подвержена кредитному риску.

Общество осуществляет выдачу авансов различным поставщикам основных средств для развития своей сети. Договорные отношения с наиболее значимыми поставщиками предусматривают финансирование оборудования в отношении отдельных поставок оборудования. Общество периодически анализирует финансовое положение поставщиков и соблюдение условий договоров.

Общество хранит финансовые активы в банках и прочих финансовых учреждениях. Для управления кредитным риском, связанным с такими активами, Общество размещает имеющиеся денежные средства в банках в пределах, установленных его политикой в отношении казначейских операций. Общество периодически анализирует кредитоспособность банков, в которых размещены финансовые активы Общества.

Риск ликвидности

Общество осуществляет мониторинг риска нехватки средств, используя инструмент планирования текущей ликвидности. Задача Общества заключается в поддержании баланса между непрерывностью финансирования и гибкостью за счет использования облигаций, банковских овердрафтов, кредитов и займов. Политика Общества заключается в создании сбалансированного портфеля кредитов и займов исходя из сроков погашения. Общество провело оценку концентрации риска рефинансирования собственной задолженности и пришла к выводу, что данный риск является низким из-за ликвидности на рынках, к которым у Общества есть доступ, и недавней истории рефинансирования. Общество считает, что имеет достаточный доступ к источникам финансирования и, там, где это возможно, диверсифицирует свои источники финансирования.

Сроки погашения обязательств

В таблице ниже представлены сроки погашения финансовых обязательств Общества, исходя из недисконтированных платежей в млн. руб. в соответствии с договорными условиями, включая платежи по процентам.

	Менее 1 года	1-3 года	3-5 лет	Более 5 лет	
На 31 декабря 2023 г.	2024	2025-2026	2027-2028	> 2028	Итого
Кредиты банков	9 882	26 522	32 714	121 295	190 413
Облигации	16 008	60 423	100 710	62 400	239 541
Займы, полученные от дочерних обществ	–	1 374	–	–	1 374
Обязательства по аренде	34 486	61 909	50 116	36 739	183 250
Кредиторская задолженность	55 936	–	–	–	55 936
Итого финансовые обязательства	116 312	150 228	183 540	220 434	670 514

Публичное акционерное общество «Вымпел-Коммуникации»

Пояснения к бухгалтерской (финансовой) отчетности за 2023 год

На 31 декабря 2022 г.	Менее 1 года	1-3 года	3-5 лет	Более 5 лет	Итого
	2023	2024-2025	2026-2027	> 2027	
Кредиты банков	8 757	60 985	47 725	-	117 467
Облигации	47	568	-	-	615
Займы, полученные от дочерних обществ	596	-	-	-	596
Займы, полученные от связанных сторон	7 231	33 479	18 331	9 972	69 013
Обязательства по аренде	34 412	61 656	42 486	39 225	177 779
Кредиторская задолженность	44 513	-	-	-	44 513
Итого финансовые обязательства	95 556	156 688	108 542	49 197	409 984

Риск изменения процентных ставок

Общество подвержено риску изменения рыночных процентных ставок, в основном, из-за финансовых активов и долгосрочных долговых обязательств, имеющих у Общества. Общество управляет риском изменения процентных ставок. По состоянию на 31 декабря 2023 года структура активов и обязательств ПАО «ВымпелКом» с точки зрения фиксированных и плавающих процентных ставок является сбалансированной, процентный риск – низкий.

Общество подвержено возможным изменениям процентных ставок по полученным от банков кредитам (по условиям кредитных соглашений с банками ставка меняется с фиксированной на плавающую с 1 января 2025 года и с 21 декабря 2026 года и выданным займам с переменной процентной ставкой.

Увеличение или уменьшение на 100 базисных пунктов процентных ставок окажет следующее влияние на отчет о финансовых результатах Общества:

Чувствительность к изменениям процентной ставки	+ Увеличение / - уменьшение в базисных пунктах	Влияние на прибыль до налогообложения, млн. руб.	
		2023 год	2022 год
Доллары США	+100	-	-
Российский рубль	+100	7	899
Прочие валюты	+100	-	-
Доллары США	-100	-	-
Российский рубль	-100	7	899
Прочие валюты	-100	-	-

Юридические риски

В ходе хозяйственной деятельности Общество может являться участником различных разбирательств по юридическим вопросам и объектом претензий, некоторые из которых связаны с изменениями в условиях налогообложения и нормативного регулирования. По мнению руководства, обязательства Общества (при их наличии) в рамках всех потенциальных судебных разбирательств, других процессуальных действий юридического характера или в связи с другими вопросами не окажут существенного влияния на финансовое положение, результаты деятельности или ликвидность Общества.

Налоговые риски

Налоговая система, сформировавшаяся в Российской Федерации, отличается достаточно высоким уровнем развития законодательства и институтов налогового администрирования, а также существенной степенью предсказуемости. В то же время невозможно полностью исключить потенциальные эффекты от введения новых законодательных норм и инициатив, повышения налоговых ставок, введения новых налогов и иных норм, ухудшающих положение налогоплательщиков в отношении будущих периодов, также как невозможно исключить и наличие неоднозначностей в трактовке некоторых норм и положений права и связанных с этим различий в позиции Общества и налоговых органов.

При этом Общество использует все доступные инструменты и механизмы для разрешения указанных неопределенностей, в том числе режим налогового мониторинга и механизм мотивированных мнений налоговых органов, а также, при необходимости, стремится отстаивать свою позицию в арбитражных судах.

В связи с вышеизложенным, невозможно абсолютно исключить, что введение вышеуказанных изменений либо неуспешная защита позиции Общества перед налоговыми или судебными органами может оказать существенное негативное влияние на будущие результаты деятельности Общества, движение денежных средств или суммы дивидендов, доступных для выплаты в пользу акционеров в определенный период.

Руководство считает, что Общество начислило и уплатило все необходимые налоги своевременно и в должном размере. В случаях отсутствия ясности в порядке налогообложения Общество начисляло налоговые обязательства исходя из максимально обоснованных оценок руководства. Периодически Общество может также выявлять условные налоговые обязательства, по которым оно не делает начислений в связи с невысокой вероятностью реализации таких условных обязательств. Такие не начисленные условные налоговые обязательства, тем не менее, могут реализоваться и потребовать уплаты дополнительных сумм налога.

Публичное акционерное общество «Вымпел-Коммуникации»

Пояснения к бухгалтерской (финансовой) отчетности за 2023 год

II. Учетная политика

Настоящая бухгалтерская (финансовая) отчетность ПАО «ВымпелКом» за 2023 год составлена на основе следующей учетной политики.

1. Основа составления

Настоящая бухгалтерская (финансовая) отчетность сформирована исходя из действующих в Российской Федерации правил бухгалтерского учета и отчетности, установленных Федеральным законом «О бухгалтерском учете», а также Положением по ведению бухгалтерского учета и бухгалтерской отчетности в Российской Федерации и иными нормативными правовыми актами по бухгалтерскому учету (включая международные стандарты финансовой отчетности («МСФО»)), утвержденными Министерством финансов Российской Федерации.

Активы оценены в отчетности по фактическим затратам, за исключением основных средств и нематериальных активов, отраженных по остаточной стоимости, и активов, по которым в установленном порядке созданы резервы под снижение их стоимости (обесценение).

2. Активы и обязательства в иностранных валютах

При учете хозяйственных операций, выраженных в иностранной валюте, применялся официальный курс Центрального банка Российской Федерации иностранной валюты к рублю, действовавший на дату совершения операции в иностранной валюте. Стоимость средств на банковских счетах (банковских вкладах), денежных и платежных документов, ценных бумаг (за исключением акций), средств в расчетах, включая по заемным обязательствам (за исключением средств полученных и выданных авансов и предварительной оплаты), выраженная в иностранной валюте, отражена в бухгалтерской отчетности в суммах, исчисленных на основе официальных курсов валют, действовавших по состоянию на отчетную дату.

Курсы иностранных валют:

Вид валюты	на 31.12.2023	на 31.12.2022	на 31.12.2021
За 1 доллар США	89,6883	70,3375	74,2926
За 1 евро	99,1919	75,6553	84,0695

Курсовые разницы, образовавшиеся в течение года по операциям пересчета в рубли (в том числе по состоянию на отчетную дату) выраженной в иностранной валюте стоимости активов и обязательств, подлежащих оплате в иностранной валюте или рублях, отнесены на финансовые результаты как прочие расходы или доходы.

В бухгалтерской (финансовой) отчетности курсовые разницы:

- образовавшиеся по операциям пересчета выраженной в иностранной валюте стоимости активов и обязательств, подлежащих оплате в иностранной валюте;
- образовавшиеся по операциям пересчета выраженной в иностранной валюте стоимости активов и обязательств, подлежащих оплате в рублях

отражаются свернуто и в отчете о финансовых результатах формируют строку 2340 «Прочие доходы» или 2350 «Прочие расходы» соответственно.

3. Краткосрочные и долгосрочные активы и обязательства

В бухгалтерском балансе финансовые вложения, дебиторская и кредиторская задолженность, включая задолженность по кредитам и займам, прочие активы и обязательства, оценочные обязательства отнесены к краткосрочным, если срок обращения (погашения) их не превышает 12 месяцев после отчетной даты. Остальные указанные активы и обязательства представлены как долгосрочные.

4. Нематериальные активы

В составе нематериальных активов отражены:

- права на использования результатов интеллектуальной деятельности и программного обеспечения со сроком использования более 12 месяцев;
- товарные знаки и знаки обслуживания;
- программы ЭВМ, базы данных;
- права на аудио-видеопроизведения, изображения;
- другие активы, соответствующие критериям признания НМА.

Нематериальные активы принимаются к бухгалтерскому учету по фактической (первоначальной) стоимости.

Сумма амортизационных отчислений по нематериальным активам определяется ежемесячно по нормам, рассчитанным исходя из первоначальной стоимости и срока полезного использования актива линейным способом.

Определение срока полезного использования нематериальных активов производится исходя:

- из срока действия прав Общества на результат интеллектуальной деятельности;
- из ожидаемого срока использования актива, в течение которого Общество предполагает получать экономические выгоды, устанавливаемого на основании соответствующих распоряжений..

Срок полезного использования нематериальных активов и способ определения их амортизации ежегодно проверяются Обществом на необходимость уточнения.

Корректировки, возникшие в связи с изменением срока полезного использования, способа начисления амортизации, отражаются в учете и отчетности как изменения в оценочных значениях.

Переоценка нематериальных активов Обществом не производится в связи с отсутствием активного рынка указанных нематериальных активов, по данным которого определяется текущая рыночная стоимость.

Нематериальные активы проверяются на обесценение в порядке, определенном Международным стандартом финансовой отчетности (IAS) 36 «Обесценение активов».

Убыток от обесценения нематериального актива в сумме превышения остаточной стоимости актива над его возмещаемой суммой отражается в составе расходов по обычным видам деятельности Общества.

Публичное акционерное общество «Вымпел-Коммуникации»

Пояснения к бухгалтерской (финансовой) отчетности за 2023 год

В бухгалтерском балансе нематериальные активы показаны по первоначальной стоимости за минусом сумм амортизации, накопленной за все время использования, а обесцененные объекты – также за минусом убытка от обесценения.

5. Основные средства

В составе основных средств отражены земельные участки, здания, сооружения и передаточные устройства, машины и оборудование, транспортные средства и другие соответствующие объекты со сроком полезного использования более 12 месяцев. Объект основных средств принимается к бухгалтерскому учету по первоначальной стоимости, определяемой как общая сумма связанных с этим объектом капитальных вложений, осуществлённых до признания объекта основных средств в бухгалтерском учете. Последующая оценка объектов основных средств осуществляется по первоначальной стоимости.

Стоимость основных средств, в которой они приняты к бухгалтерскому учету, и сумма накопленной амортизации, не подлежит изменению, кроме случаев:

- изменения величины оценочного ликвидационного обязательства;
- увеличения на сумму капитальных вложений, связанных с улучшением и (или) восстановлением этого объекта в момент завершения таких капитальных вложений.

Затраты на ремонт, признаваемые капитальными вложениями, учитываются как отдельный объект основных средств.

Переоценка объектов основных средств не производится.

Амортизация основных средств производится по нормам, исчисленным исходя из сроков полезного использования, установленных Обществом с учетом ожидаемого периода эксплуатации с учетом производительности или мощности, нормативных, договорных и других ограничений эксплуатации, намерений руководства организации в отношении использования объекта; ожидаемого физического износа с учетом режима эксплуатации (количества смен), системы проведения ремонтов, естественных условий, влияния агрессивной среды и иных аналогичных факторов; ожидаемого морального устаревания, в частности, в результате изменения или усовершенствования производственного процесса или в результате изменения рыночного спроса на продукцию или услуги, производимые при помощи основных средств; планов по замене основных средств, модернизации, реконструкции, технического перевооружения.

Начисление амортизации не приостанавливается (в том числе в случаях простоя или временного прекращения использования основных средств), за исключением случая, когда ликвидационная стоимость объекта основных средств становится равной или превышает его балансовую стоимость. Если впоследствии ликвидационная стоимость такого объекта основных средств становится меньше его балансовой стоимости, начисление амортизации по нему возобновляется.

Начисление амортизации по объектам основных средств, принятых к бухгалтерскому учету, производится линейным способом – стоимость объекта основных средств погашается равномерно в течение всего срока полезного использования этого объекта.

Публичное акционерное общество «Вымпел-Коммуникации»

Пояснения к бухгалтерской (финансовой) отчетности за 2023 год

Начисление амортизации производится со следующего месяца после принятия к бухгалтерскому учету в качестве основного средства.

Срок полезного использования объектов основных средств определяется исходя из ожидаемого срока использования актива, в течение которого Общество предполагает получать экономические выгоды на основании экспертной оценки. Срок полезного использования, ликвидационная стоимость и способ начисления амортизации объекта основных средств подлежат пересмотру в конце каждого отчетного года, а также при наступлении обстоятельств, свидетельствующих о возможном их изменении. Если Общество принимает решение об изменении сроков полезного использования, ликвидационной стоимости и способа начисления амортизации, то корректировки в бухгалтерском учете отражаются как изменения оценочных значений.

Основные средства проверяются на обесценение в порядке, предусмотренном Международным стандартом финансовой отчетности (IAS) 36 «Обесценение активов», и регламентируется Процедурой «Обесценение основных средств и капитальных вложений для целей РСБУ, МСФО».

По приобретенным основным средствам, ранее бывшим в эксплуатации, Общество определяет норму амортизации в соответствии с Классификатором основных средств. Общество может учесть оставшийся срок полезного использования предыдущего собственника.

По капитальным вложениям в арендованные активы в виде неотделимых улучшений, учитываемых в составе основных средств, амортизация начисляется исходя из наименьшего из сроков - срока полезного использования объекта в соответствии с Классификатором основных средств или срока договора аренды.

Начисление амортизации по объектам основных средств прекращается с первого числа месяца, следующего за месяцем списания объекта из состава основных средств.

Не подлежат амортизации объекты основных средств (земельные участки и объекты природопользования), потребительские свойства которых с течением времени не изменяются.

В бухгалтерском учете суммы накопленной амортизации и обесценения по объекту основных средств отражаются обособлено от первоначальной стоимости этого объекта и не изменяют ее.

Стоимость основных средств, уменьшенная на суммы накопленной амортизации и обесценения, формирует в бухгалтерском балансе статью «Основные средства» в разделе «Внеоборотные активы».

Восстановление объектов основных средств осуществляется посредством ремонта, модернизации и реконструкции.

Расходы на проведение ремонта включаются в состав расходов того отчетного периода, в котором они были произведены.

Публичное акционерное общество «Вымпел-Коммуникации»

Пояснения к бухгалтерской (финансовой) отчетности за 2023 год

Финансовый результат от выбытия основных средств (разница между доходом и расходом, возникшими в результате выбытия) отражен в отчете о финансовых результатах в составе прочих доходов или прочих расходов.

Арендованные объекты, не отвечающие определению предметов аренды согласно МСФО (IFRS) 16, отражаются за балансом по стоимости, указанной в договоре аренды.

6. Аренда

Общество применяет положение Международного стандарта финансовой отчетности МСФО (IFRS) 16 «Аренда» в соответствии с Учетной политикой Общества, руководствуясь п.7 ПБУ 1/2008 «Учетная политика организации» с 2019 года. Для перехода на учет аренды был использован упрощенный метод с отражением эффекта от первоначального применения на нераспределенную прибыль.

Активы, арендованные Обществом, отражаются в бухгалтерском балансе Общества с соответствующим обязательством.

Общество, как арендатор, признает актив в форме права пользования и обязательство по аренде на дату начала аренды.

При первоначальном признании актив в форме права пользования оценивается как величина, равная первоначальной оценке обязательства по аренде, скорректированной с учетом предоплаты по аренде (в сумме обязательств, не исполненных на дату признания с учетом выплаченного аванса), первоначальных прямых затрат, стимулирующих платежей по аренде и дисконтированного оценочного обязательства по выбытию актива. Впоследствии активы в форме права пользования оцениваются по первоначальной стоимости за вычетом накопленной амортизации, с учетом модификаций, переоценки и накопленных убытков от обесценения согласно МСФО (IAS) 36 «Обесценение активов».

Амортизация рассчитывается линейным методом в течение предполагаемого срока полезного использования активов в форме права пользования или срока аренды, в зависимости от того, какой срок является короче.

Обязательство по аренде при первоначальном признании оценивается по текущей дисконтированной стоимости будущих арендных платежей и связанных с ними фиксированных платежей в течение срока аренды с учетом осуществленных платежей, дисконтированных с учетом процентной ставки, заложенной в договоре аренды, или с использованием ставки привлечения дополнительных заемных средств Обществом. Как правило, в качестве ставки дисконтирования Общество использует ставку привлечения дополнительных заемных средств. Впоследствии обязательства по аренде оцениваются по амортизированной стоимости с использованием метода эффективной процентной ставки.

Активы в форме права пользования и обязательства по аренде впоследствии переоцениваются, если произойдет одно из следующих событий:

- изменение цены аренды вследствие индексации или ставки, которая вступила в силу в отчетном периоде;
- изменения в договоре аренды;
- пересмотр срока аренды.

Существенные суждения после принятия МСФО (IFRS) 16:

Суждения о сроке аренды: МСФО (IFRS) 16 требует, чтобы Общество оценивало срок аренды как неотменяемый срок аренды в соответствии с договором аренды вместе с периодом, в течение которого у Общества есть возможности продления договора аренды и Общество имеет достаточные основания использовать эти возможности, и периодами, когда у Общества есть возможности расторжения договоров аренды, в отношении которых у Общества нет достаточных оснований для реализации этих возможностей расторжения договоров аренды. Значительная часть договоров аренды, включенных в портфель аренды Общества, включает в себя договоры аренды, которые могут быть продлены по взаимному соглашению между Обществом и арендодателем, или договоры аренды, которые могут быть аннулированы Обществом сразу или в короткие сроки. При оценке срока аренды для применения МСФО (IFRS) 16 Общество пришло к выводу, что отменяемые будущие периоды аренды должны быть включены в срок аренды, что представляет собой увеличение будущих арендных платежей, используемых при определении обязательства по аренде при первоначальном признании. Разумно определенный период, используемый для определения срока аренды, основан на фактах и обстоятельствах, связанных с базовым арендованным активом и договорами аренды.

7. Капитальные вложения

Капитальные вложения признаются в бухгалтерском учете в сумме фактических затрат на приобретение, создание, улучшение объектов основных средств, объектов нематериальных активов и (или) восстановление объектов основных средств.

Капитальные вложения в основные средства включают затраты Общества на их: приобретение; создание; улучшение и (или) восстановление (достройка, дооборудование, модернизация, реконструкция, замена частей, существенные затраты на ремонт, технические осмотры, техническое обслуживание с периодичностью проведения более 12 месяцев или более обычного операционного цикла, превышающего 12 месяцев).

Фактическими затратами считается выбытие (уменьшение) активов Общества или возникновение (увеличение) его обязательств, связанных с осуществлением капитальных вложений. Не считается затратами предварительная оплата поставщику (продавцу, подрядчику) до момента исполнения им своих договорных обязанностей предоставления имущества, имущественных прав, выполнения работ, оказания услуг.

Стоимость незавершенных капитальных вложений отражается на счете 08 «Вложения во внеоборотные активы» и представляется в бухгалтерском балансе в зависимости от классификации вложений:

- вложения в объекты основных средств - строка «Основные средства»;
- вложения в объекты нематериальных активов – строка «Нематериальные активы».

Объекты, готовые к использованию, переводятся из состава капитальных вложений в состав соответствующих активов (основных средств, нематериальных активов и т.д.).

Общество проверяет капитальные вложения на обесценение в порядке, предусмотренном Международным стандартом финансовой отчетности (IAS) 36 «Обесценение активов» и регламентируется процедурой «Обесценение основных средств и капитальных вложений для целей РСБУ, МСФО».

Стоимость капитальных вложений представляется в бухгалтерском балансе за вычетом резерва под обесценение.

Задолженность по авансам, выданным на капитальные вложения в объекты основных средств, без учета налога на добавленную стоимость, в бухгалтерском балансе отражается по строке «Основные средства». Задолженность по авансам, выданным на капитальные вложения в объекты нематериальных активов, без учета налога на добавленную стоимость, в бухгалтерском балансе отражается по строке «Нематериальные активы». Задолженность по долгосрочным авансам некапитального характера без учета налога на добавленную стоимость, в бухгалтерском балансе отражается по строке «Прочие внеоборотные активы».

8. Финансовые вложения

Финансовые вложения принимаются к бухгалтерскому учету по фактическим затратам на приобретение.

Стоимость финансовых вложений, не имеющих текущей рыночной стоимости, при выбытии определяется по первоначальной стоимости каждой единицы бухгалтерского учёта финансовых вложений.

Расчет оценки финансовых вложений по дисконтированной стоимости не производится.

Проверка на обесценение финансовых вложений проводится не реже одного раза в год по состоянию на 31 декабря отчетного года, а также при наличии признаков обесценения.

Финансовые вложения, по которым не определяется текущая рыночная стоимость, отражаются в бухгалтерском балансе по состоянию на конец отчетного года по их учетной (балансовой) стоимости, за исключением вложений, в отношении которых по состоянию на указанную дату существуют условия устойчивого существенного снижения стоимости.

Единицей бухгалтерского учета финансовых вложений в акционерные общества является ценная бумага.

Расчетная стоимость финансовых вложений в дочерние и зависимые общества, по которым не определяется текущая рыночная стоимость, определяется на основании информации в порядке убывания значимости:

- результат оценки проведенной независимым оценщиком (если такая оценка проводилась), дополнительной информации о финансовом состоянии инвестируемого Общества;
- цена по сделкам, заключаемым вне организованного рынка ценных бумаг, если информация о таких ценах общедоступна;
- информация о стоимости чистых активов (ЧА).

При оценке обесценения финансовых вложений Общества в холдинговые общества, принятие решения о начислении/не начислении резерва, зависит от величины чистых активов операционного общества/обществ (холдинговые общества являются инвесторами операционных обществ).

На сумму превышения учетной (балансовой) стоимости данных вложений над их расчетной стоимостью создается резерв под обесценение данных финансовых вложений, общая сумма которого относится на прочие расходы. При этом стоимость таких вложений отражена в бухгалтерском балансе за вычетом суммы созданного резерва под обесценение финансовых вложений.

Доходы и расходы по финансовым вложениям отражаются в составе прочих доходов и расходов.

9. Запасы

Запасы оценены по фактической себестоимости, за исключением следующих случаев:

- по договорам мены, при безвозмездном получении запасов – оценка по справедливой стоимости;
- если при выбытии (в том числе частичном) внеоборотных активов или извлечения в процессе текущего содержания, ремонта, модернизации, реконструкции внеоборотных активов остаются материальные ценности, классифицируемые в качестве запасов – оценка по наименьшей из стоимости, по которой учитываются аналогичные запасы, приобретенные (созданные) организацией в рамках обычного операционного цикла, и суммы балансовой стоимости списываемых активов и затрат, понесенных в связи с демонтажем и разборкой объектов, извлечением материальных ценностей и приведением их в состояние, необходимое для потребления (продажи, использования) в качестве запасов.

Стоимость канцелярских и офисных принадлежностей, хозяйственных товаров, и иных запасов, используемых для управленческих нужд, списывается на затраты при принятии к бухгалтерскому учету.

Оценка при выбытии запасов, предназначенных для перепродажи (товаров), производится:

- по средней себестоимости путем определения фактической себестоимости запасов в момент их отпуска (скользящая оценка), при этом в расчет средней оценки включаются количество и стоимость запасов на начало месяца и все поступления до момента отпуска - запасы мобильной связи;
- по себестоимости каждой единицы - запасы фиксированной связи и инфраструктуры мобильной сети.

Стоимость специальной оснастки и специальной одежды единовременно списывается в дебет счетов учета затрат в момент электронного подтверждения в системе НДС начала использования работником Общества.

Запасы, которые полностью или частично потеряли свои первоначальные качества, морально устарели, или рыночная стоимость которых снизилась, чистая стоимость продажи которой на отчетную дату оказалась меньше ее фактической себестоимости - отражены в бухгалтерском балансе по чистой стоимости продажи как разницы между фактической себестоимостью запасов и их обесценением.

На сумму обесценения запасов образован резерв, отнесенный на увеличение себестоимости продаж.

Публичное акционерное общество «Вымпел-Коммуникации»

Пояснения к бухгалтерской (финансовой) отчетности за 2023 год

В бухгалтерском балансе запасы отражаются за вычетом суммы созданного резерва под обесценение запасов.

К запасам не относятся материалы, запасные части, комплектующие изделия, предназначенные для создания внеоборотных активов.

Незавершенное производство оценено по фактической себестоимости без учета управленческих (общехозяйственных) расходов, а также без учета иных затрат, не включаемых в стоимость незавершенного производства.

Показатели «Наличие и движение запасов» (раздел III 5 настоящих пояснений):

- по графе «Поступления и затраты» включают затраты Общества по приобретению запасов у поставщиков и подрядчиков;
- по графе «Выбыло» включают стоимость запасов, которые выбыли в результате их использования, выполнение работ, оказание услуг, продажи, списания или иного выбытия;
- по графе «Оборот запасов между их группами (видами)» включают изменение отдельных групп (видов) запасов в результате перехода из одного вида запасов в другой.

10. Расходы будущих периодов

Расходы, произведенные Обществом в отчетном году, но относящиеся к следующим отчетным периодам, отражены как расходы будущих периодов.

К расходам будущих периодов относятся:

- расходы на приобретение программных обеспечений, лицензий, разрешений со сроком использования до 12 месяцев;
- другие аналогичные расходы.

Расходы будущих периодов подлежат равномерному списанию в течение периода, к которому они относятся, определенному в соответствии с договором по назначению. При отсутствии срока в договоре, срок списания устанавливается Обществом самостоятельно, руководствуясь принципами соответствия доходов и расходов, на основании заключения компетентных служб Общества.

Расходы будущих периодов, со сроком обращения более 12 месяцев отражаются в бухгалтерском балансе как долгосрочные активы по строке 1190 «Прочие внеоборотные активы», а со сроком обращения менее 12 месяцев – по строке 1260 «Прочие оборотные активы».

11. Дебиторская задолженность

Общество отступило от порядка раскрытия в бухгалтерской (финансовой) отчетности дебиторской задолженности, установленного п.20 ПБУ 4/99 «Бухгалтерская отчетность организации» в целях повышения достоверности отчетности, для реальной оценки финансового положения Общества и ее деятельности, а именно:

- по строке бухгалтерского баланса 1230 «Дебиторская задолженность» отражается задолженность по расчетам с покупателями и заказчиками по проданным товарам и оказанным услугам;
- иная дебиторская задолженность, не связанная с задолженностью покупателей и заказчиков по проданным им товарам и услугам отражается по строкам бухгалтерского баланса 1190 «Прочие внеоборотные активы» и 1260 «Прочие оборотные активы».

При принятии такого решения Общество руководствовалось п.7, 7.1, 7.3, 20.1, 20.2 ПБУ 1/2008 «Учетная политика организации» с целью обеспечения информацией при принятии экономических решений пользователями отчетности, в том числе для сопоставимости показателей бухгалтерской (финансовой) отчетности, формируемой по российским стандартам учета и международным стандартам финансовой отчетности.

Нереальная к взысканию задолженность списывалась с баланса по мере признания ее таковой. Указанная задолженность учитывается за балансом в течение пяти лет с момента списания для наблюдения за возможностью ее взыскания в случае изменения имущественного положения должника.

Задолженность, которая не погашена в установленный срок или с высокой вероятностью не будет погашена в сроки, установленные договорами, и не обеспеченная соответствующими гарантиями, поручительствами или иными способами обеспечения исполнения обязательств, показана в бухгалтерском балансе за минусом резервов сомнительных долгов. Эти резервы представляют собой консервативную оценку руководством Общества той части задолженности, которая, возможно, не будет погашена. Резервы сомнительных долгов отнесены на увеличение прочих расходов.

Задолженность покупателей и заказчиков определена исходя из цен, установленных договорами между Обществом и покупателями (заказчиками) с учетом всех предоставленных Обществом скидок и НДС.

12. Денежные эквиваленты и представление денежных потоков в отчете о движении денежных средств

К денежным эквивалентам относятся высоколиквидные финансовые вложения, которые могут быть легко обращены в заранее известную сумму денежных средств и которые подвержены незначительному риску изменения стоимости.

Общество относит к денежным эквивалентам краткосрочные банковские депозиты, размещенные на срок до трёх месяцев.

В отчете о движении денежных средств денежные потоки Общества, которые не могут быть однозначно классифицированы в составе потоков по текущим, инвестиционным или финансовым операциям, отнесены к денежным потокам от текущих операций.

Публичное акционерное общество «Вымпел-Коммуникации»

Пояснения к бухгалтерской (финансовой) отчетности за 2023 год

Величина денежных потоков в иностранной валюте для представления в отчете о движении денежных средств пересчитывалась в рубли по официальному курсу этой иностранной валюты к рублю, устанавливаемому Центральным банком Российской Федерации на дату осуществления или поступления платежа.

Разница, возникшая в связи с пересчетом денежных потоков по курсам на даты совершения операций в иностранной валюте и остатков денежных средств и денежных эквивалентов, выраженных в иностранной валюте, на отчетные даты, включена в строку 4490 «Величина влияния изменений курса иностранной валюты по отношению к рублю» отчета о движении денежных средств.

Текущими денежными потоками, не поименованными в пункте 9 ПБУ 23/2011 «Отчет о движении денежных средств» («ПБУ 23/2011») являются: остатки денежных средств на счетах присоединенных обществ, штрафы, пени, неустойки полученные/уплаченные за нарушение условий договоров, возврат излишне уплаченных авансов по прочим расчетам с поставщиками и заказчиками, возврат страховых взносов ФСС, возврат налога на прибыль и прочих налогов и сборов, проценты, полученные за пользование денежными средствами находящихся на счетах в банках, платежи по расчетам по претензиям и страховому возмещению со страховыми обществами, платежи по договорам хеджирования, оплата банковских расходов, платежи по расходам по кредитным линиям, платежи по расчетам с таможенной, платежи по расчетам с подотчетными лицами.

Инвестиционными денежными потоками, не поименованными в пункте 10 ПБУ 23/2011 являются доходы от участия в совместной деятельности, субсидии, полученные из бюджета на строительство объектов основных средств, налог на прибыль с дивидендов полученных и налог на прибыль, уплаченный в рамках инвестиционной деятельности.

Финансовыми денежными потоками, не поименованными в пункте 11 ПБУ 23/2011, являются платежи на уплату дивидендов, уплаченный налог на прибыль с дивидендов и иных платежей по распределению прибыли в пользу собственников (участников).

В отчете о движении денежных средств свернуто отражаются следующие денежные потоки, не поименованные в п. 16 и 17 ПБУ 23/2011: поступления денежных средств от абонентов и возвраты денежных средств при расторжении и возврате ошибочных средств, кроме возвратов гарантийных взносов абонентов в момент расторжения, платежи поставщикам (подрядчикам) за сырье, материалы, работы и услуги и возвраты ошибочных платежей и переplat контрагентам при расторжении договоров, поступления и оплата по агентским договорам, НДС в составе поступлений от покупателей (заказчиков), платежей поставщикам (подрядчикам) и перечислений НДС в бюджет, возмещения НДС из бюджета.

Поступления и платежи в связи с начислением процентов по денежным эквивалентам, выгодами или потерями от валютно-обменных операций и от обмена одних денежных эквивалентов на другие, отражаются по строкам 4119 «Прочие поступления» и 4129 «Прочие платежи» в составе денежных потоков от текущих операций в отчете о движении денежных средств, соответственно.

13. Долгосрочные активы к продаже

Долгосрочные активы к продаже представляют:

- объекты основных средств или других внеоборотных активов (за исключением финансовых вложений), использование которых прекращено в связи с принятием решения об их продаже и имеется подтверждение того, что возобновление использования этих объектов не предполагается (принято соответствующее решение руководства, начаты действия по подготовке актива к продаже, заключено соглашение о продаже, другое);
- предназначенные для продажи материальные ценности, остающиеся от выбытия, в том числе частичного, внеоборотных активов или извлекаемые в процессе из текущего содержания, ремонта, модернизации, реконструкции, за исключением случая, когда такие ценности классифицируются в качестве запасов.

Внеоборотные активы, использование которых временно прекращено, не считаются долгосрочными активами к продаже.

Долгосрочные активы к продаже представляются в составе строки 1260 «Прочие оборотные активы» по дополнительной строке 1261 «Долгосрочные активы к продаже» в бухгалтерском балансе.

Долгосрочный актив к продаже оценивается по балансовой (остаточной) стоимости соответствующего основного средства или иного внеоборотного актива на момент его переклассификации в долгосрочный актив к продаже.

Последующая оценка долгосрочного актива к продаже осуществляется в порядке, предусмотренном для оценки запасов (т.е. принимая во внимание обесценение).

14. Учет производных финансовых инструментов

Отражение операций по производным финансовым инструментам (ПФИ) осуществляется в соответствии с порядком, разработанным на основе Международного стандарта финансовой отчетности (IFRS) 9 «Финансовые инструменты».

Первоначальное признание в бухгалтерском учете ПФИ осуществляется в момент, когда Общество становится стороной по договору, и оценивается по справедливой стоимости (балансовая стоимость ПФИ на момент первоначального признания равна нулю).

Определение справедливой стоимости ПФИ производится ежемесячно на основании экспертной оценки. Оценка может быть как положительной - на балансе отражается актив, так и отрицательной - на балансе отражается обязательство.

На дату переоценки ПФИ определяется финансовый результат, который отражается в прочих доходах или расходах.

ПФИ прекращает признаваться в бухгалтерском учете, когда он исполнен, продан, погашен, аннулирован или срок его действия истек.

В момент прекращения признания ПФИ накопленная справедливая стоимость финансового инструмента списывается с баланса (прочий доход или расход) и определяется финансовый результат (прибыль или убыток).

15. Прочие внеоборотные и оборотные активы

К прочим оборотным и внеоборотным активам относятся активы, которые не могут быть отнесены к другим видам активов.

К прочим оборотным активам относятся активы со сроком обращения (погашения), не превышающего 12 месяцев после отчетной даты:

- авансы, выданные поставщикам;
- расходы будущих периодов;
- переплата по единому налоговому платежу и обязательным сборам в бюджет и фонды;
- задолженность персонала перед Обществом;
- НДС с авансов выданных поставщикам;
- прочие оборотные активы.

В бухгалтерском балансе прочие оборотные активы отражаются по строке 1260 «Прочие оборотные активы» раздела «Оборотные активы».

К прочим внеоборотным активам относятся активы со сроком обращения (погашения) более 12 месяцев после отчетной даты:

- авансы, выданные поставщикам на приобретение прочих внеоборотных активов;
- расходы будущих периодов;
- прочие внеоборотные активы.

В бухгалтерском балансе прочие внеоборотные активы отражаются по строке 1190 «Прочие внеоборотные активы» раздела «Внеоборотные активы».

Также в составе строк 1260 «Прочие оборотные активы», 1190 «Прочие внеоборотные активы», 1450 «Прочие обязательства» и 1550 «Прочие обязательства» развернуто отражены суммы задолженности по договору переуступки права требования.

16. Уставный капитал

Уставный капитал отражен в сумме номинальной стоимости выпущенных Обществом обыкновенных и привилегированных акций. Величина уставного капитала соответствует установленной в уставе Общества.

17. Кредиты и займы полученные

Учет кредитов и займов осуществляется в соответствии с ПБУ 15/2008 «Учет расходов по займам и кредитам», утв. Приказом МФ РФ от 06.10.2008 № 107н.

ПАО «ВымпелКом» осуществляет перевод долгосрочной задолженности по полученным кредитам и займам в состав краткосрочной для целей формирования бухгалтерской (финансовой) отчетности в момент, когда по условиям договора займа и (или) кредита до возврата основной суммы долга остается 12 месяцев.

Включение дополнительных затрат, связанных с получением займов и кредитов, размещением заемных обязательств, производится в составе прочих расходов в том отчетном периоде, в котором были произведены указанные расходы.

Публичное акционерное общество «Вымпел-Коммуникации»

Пояснения к бухгалтерской (финансовой) отчетности за 2023 год

Проценты и (или) дисконт по причитающимся к оплате облигациям и векселям отражаются обособленно от их номинальной стоимости как кредиторская задолженность.

Начисленные проценты и (или) дисконт по облигациям и векселям отражаются в составе прочих расходов в тех отчетных периодах, к которым относятся данные начисления.

18. Кредиторская задолженность

Общество отступило от порядка раскрытия в бухгалтерской (финансовой) отчетности кредиторской задолженности, установленного п.20 ПБУ 4/99 «Бухгалтерская отчетность организации» в целях повышения достоверности отчетности, для реальной оценки финансового положения Общества и его деятельности, а именно:

- по строке бухгалтерского баланса «Кредиторская задолженность» отражается задолженность по расчетам с поставщиками и подрядчиками по полученным товарно-материальным ценностям, оказанным услугам, а также краткосрочная часть обязательств по аренде;
- иная кредиторская задолженность, не связанная с задолженностью перед поставщиками и подрядчиками по полученным товарно-материальным ценностям, оказанным услугам, отражается по строке бухгалтерского баланса 1550 «Прочие обязательства».

При принятии такого решения Общество руководствовалось п.7, 7.1, 7.3, 20.1, 20.2 ПБУ 1/2008 «Учетная политика организации» с целью обеспечения информацией при принятии экономических решений пользователями отчетности, в том числе для сопоставимости показателей бухгалтерской (финансовой) отчетности, формируемой по российским стандартам учета и международным стандартам финансовой отчетности.

19. Прочие обязательства

К прочим обязательствам относятся обязательства перед прочими контрагентами, которые не вошли в состав кредиторской задолженности:

- полученные авансы и гарантийные взносы клиентов;
- задолженность перед персоналом;
- задолженность по единому налоговому платежу и обязательным сборам в бюджет и фонды;
- отложенный доход по расчетам с клиентами;
- расчеты с учредителями;
- другие обязательства, отвечающие критериям признания прочих обязательств.

В бухгалтерском балансе прочие обязательства со сроком погашения:

- менее 12 месяцев отражается в составе строки 1550 «Прочие обязательства» раздела «Краткосрочные обязательства»;
- более 12 месяцев отражается по строке 1450 «Прочие обязательства» раздела «Долгосрочные обязательства».

20. Оценочные обязательства, условные обязательства и условные активы

Оценочные обязательства

Общество отражает оценочное обязательство при одновременном соблюдении условий признания, установленных в ПБУ 8/2010 «Оценочные обязательства, условные обязательства и условные активы».

Оценочные обязательства признаются при одновременном соблюдении следующих условий:

- у Общества существует обязанность, явившаяся следствием прошлых событий ее хозяйственной жизни, исполнения которой нельзя избежать;
- уменьшение экономических выгод, необходимое для исполнения оценочного обязательства, вероятно;
- величина оценочного обязательства может быть обоснованно определена.

Общество создает следующие оценочные обязательства:

- оценочные обязательства на оплату отпусков сотрудников;
- оценочные обязательства по вознаграждениям работникам в виде премий;
- оценочные обязательства под демонтаж объектов основных средств;
- оценочные обязательства по неопределенным налоговым позициям;
- прочие оценочные обязательства, удовлетворяющие критериям признания.

В случае избыточности суммы признанного оценочного обязательства или в случае прекращения выполнения условий признания оценочного обязательства, не однородных по характеру, неиспользованная сумма оценочного обязательства списывается с отнесением на прочие доходы Общества.

В случае изменения величины оценочного обязательства под демонтаж объектов основных средств, изменение этой величины (без учета процентов) увеличивает или уменьшает первоначальную стоимость объекта основных средств. Если уменьшение первоначальной стоимости объекта основных средств приводит к тому, что балансовая стоимость данного объекта становится равной нулю, то дальнейшее уменьшение величины оценочного обязательства включается в финансовый результат деятельности организации в качестве прочего дохода.

Условные обязательства и условные активы

Условные обязательства и условные активы не отражаются в бухгалтерском балансе, но раскрываются в пояснениях к бухгалтерскому балансу и отчету о финансовых результатах.

Условное обязательство (условный актив) возникает вследствие прошлых событий хозяйственной жизни, когда существование у Общества обязательства (актива) на отчетную дату зависит от наступления (ненаступления) одного или нескольких будущих неопределенных событий, не контролируемых Обществом.

Условное обязательство раскрывается в пояснениях к бухгалтерскому балансу и отчету о финансовых результатах, кроме случаев, когда уменьшение связанных с ним экономических выгод маловероятно.

21. Расчеты по налогу на прибыль

Суммы возникших, погашенных и списанных отложенных налоговых активов и отложенных налоговых обязательств в отчете о финансовых результатах включены в строку 2412 «Отложенный налог на прибыль» - в свернутой сумме изменения отложенных налоговых активов и отложенных налоговых обязательств, относящихся к результатам операций, включаемым в бухгалтерскую прибыль (убыток) отчетного периода.

В бухгалтерском балансе суммы отложенного налогового актива и отложенного налогового обязательства показываются свернуто и формируют строку 1180 «Отложенные налоговые активы» в разделе «Внеоборотные активы» или строку 1420 «Отложенные налоговые обязательства» в разделе «Долгосрочные обязательства».

В 2014 году согласно закону о контролируемых иностранных обществах («КИКО») было введено обложение налогом на прибыль в Российской Федерации иностранных Обществ и иностранных структур без образования юридического лица (включая фонды), контролируемых налоговыми резидентами Российской Федерации (контролирующими лицами). Начиная с 2015 года, доход КИК облагается налогом по ставке 20%.

22. Доходы

С 1 января 2022 года Общество осуществляет учет выручки в соответствии с МСФО (IFRS) 15 «Выручка по договорам с покупателями».

МСФО (IFRS) 15 «Выручка по договорам с покупателями» устанавливает единый комплексный подход к определению и признанию выручки по договорам с покупателями.

Основным принципом МСФО (IFRS) 15 является, то, что Общество признает выручку в сумме, соответствующей вознаграждению, на которое Общество имеет право и которое ожидает получить в обмен на эти товары и услуги в соответствии с условиями договора (в момент или в течение времени).

Общество признает выручку если выполнены обязательства и передан к покупателю контроль над товаром или услугой.

Выручка от оказания услуг признается на протяжении периода времени, в течение которого услуги оказываются, например:

- инсталляционные платежи по подключению услуг фиксированной связи;
- услуги по инсталляции и первичной установке фискального накопителя;
- плата за подключение новых абонентов мобильной связи;
- услуги мобильной связи с ежемесячной абонентской платой;
- услуги мобильной связи по специальным тарифам и акциям;
- выручка от продажи промо-кодов;
- реализация SIM карт с преактивированным балансом;
- и иные доходы, подлежащие признанию в течение времени.

Отложенные доходы по договорам с покупателями отражаются в учете на счетах 98 «Доходы будущих периодов».

Публичное акционерное общество «Вымпел-Коммуникации»

Пояснения к бухгалтерской (финансовой) отчетности за 2023 год

В бухгалтерском балансе доходы будущих периодов со сроком погашения:

- менее 12 месяцев отражаются в составе строки «Прочие обязательства» раздела «Краткосрочные обязательства»;
- более 12 месяцев отражаются по строке «Прочие обязательства» раздела «Долгосрочные обязательства».

Выручка от продажи оборудования признается в определенный момент времени.

Общество признает в качестве актива затраты на заключение и выполнение договора с покупателем в случае, если ожидается возмещение таких затрат, например

- комиссии дилеров за заключение договоров с абонентами;
- дилерские комиссии за эксклюзивность;
- бонус за подключение клиентов широкополосного доступа (ШПД);
- премии работникам собственных офисов продаж и обслуживания за привлечение абонентов и продажу тарифных планов;
- иные возмещаемые расходы, связанные с заключением и выполнением договоров с покупателями.

Расходы по договорам с покупателями подлежат равномерному списанию в состав финансового результата в течение среднего срока «жизни» абонента и отражаются в составе расходов по обычным видам деятельности по строке 2120 «Себестоимость продаж».

В бухгалтерской (финансовой) отчетности (отчете о финансовых результатах):

- сумма выручки за минусом налога на добавленную стоимость и аналогичных обязательных платежей с учетом всех предоставленных Обществом скидок формирует строку 2110 «Выручка»;
- доходы от процентов к получению формируют строку 2320 «Проценты к получению»;
- доходы от участия в других организациях учитываются в составе прочих доходов и отражаются в отчете о финансовых результатах в строке 2310 «Доходы от участия в других организациях»;
- сумма прочих доходов формирует строку 2340 «Прочие доходы».

Прочие доходы:

- от реализации ценных бумаг;
- от реализации права требования по договору цессии;
- от реализации основных средств и прочих активов;
- от операций по продаже иностранной валюты;
- изменение справедливой стоимости по договорам хеджирования;
- от операций по прекращению права аренды;
- по расчетам по договорам субаренды;
- от обесценения активов;
- др. прочие доходы, возникающие в результате одного и того же или аналогичного по характеру факта хозяйственной деятельности, если соответствующие правила бухгалтерского учета предусматривают или не запрещают такое отражение доходов и они не являются существенными для характеристики финансового положения Общества,

в отчете о финансовых результатах отражаются за минусом расходов, относящихся к этим доходам, т.е. свернуто и формируют строку 2340 «Прочие доходы» или 2350 «Прочие расходы» соответственно.

23. Расходы

Расходами Общества признается уменьшение экономических выгод в результате выбытия активов (денежных средств, иного имущества) и (или) возникновения обязательств, приводящее к уменьшению капитала Общества, за исключением уменьшения вкладов по решению участников (собственников имущества).

Руководствуясь принципами полноты, своевременности и осмотрительности, на каждую отчетную дату в учете и отчетности Общества отражаются расходы и обязательства величина которых вытекает из конкретных хозяйственных операций или событий, имевших место в текущем отчетном периоде при наличии уверенности в том, что в результате этих хозяйственных операций или событий произошло уменьшение экономических выгод, понесены расходы.

Расходы в зависимости от их характера, условий осуществления и направлений деятельности подразделяются на:

- расходы по обычным видам деятельности;
- прочие расходы.

Под обычными видами подразумеваются виды деятельности, которые непосредственно связаны с оказанием услуг связи и продажей товаров.

Себестоимость продаж включает прямые расходы, связанные с оказанием услуг связи, а также стоимость проданных товаров.

Расходы по договору строительного подряда признаются Обществом расходами по обычным видам деятельности.

Управленческие расходы ежемесячно отражаются в качестве расходов по обычным видам деятельности в полном размере.

В составе коммерческих расходов отражаются расходы на рекламу, хранение, аренду и вознаграждения за продажи в связи с деятельностью торговых точек «билайн», амортизация ОС (арендованных офисов продаж и складских помещений) и прочие. Коммерческие расходы ежемесячно отражаются в качестве расходов по обычным видам деятельности в полном размере.

Расходы, отличные от расходов по обычным видам деятельности, относятся к прочим расходам.

24. Совместная деятельность (совместные операции)

ПАО «ВымпелКом» является участником договоров о совместной деятельности «RAN Sharing», заключенных с ПАО «МТС», ПАО «Мегафон» и ООО «ЕКАТЕРИНБУРГ-2000». Целью данной совместной деятельности является оказание комплексных услуг по совместному развитию и эксплуатации сетей мобильной связи стандарта LTE.

В соответствии с условиями заключенных договоров «RAN Sharing» стороны предоставляют друг другу комплексные услуги. В тех регионах, где один оператор предоставляет другому оператору право доступа на использование оборудования сети связи на своих технологических площадках и «делит» с ним расходы по обслуживанию сети,

Публичное акционерное общество «Вымпел-Коммуникации»

Пояснения к бухгалтерской (финансовой) отчетности за 2023 год

данный оператор является ведущим. Оператор, получающий права доступа, является ведомым оператором. За каждым оператором закреплены регионы, в которых он является ведущим оператором, и регионы, в которых он ведомый. Комплексные услуги, предоставляемые операторами друг другу, включают два элемента:

- Предоставление права доступа для совместного использования оборудования сети связи (инсталляционная составляющая);
- Обслуживание оборудования, на котором совместно оказываются услуги связи (эксплуатационная составляющая).

Для целей бухгалтерского учета совместной деятельности Общество приняло решение использовать МСФО (IFRS) 11 «Совместная деятельность» вместо ПБУ 20/03 «Информация об участии в совместной деятельности».

В соответствии с требованиями МСФО (IFRS) 11 «Совместная деятельность», Общество признает в бухгалтерской (финансовой) отчетности затраты на полученную от третьих сторон инсталляционную составляющую, как долю совместно используемых активов (основных средств). Переданная третьим сторонам инсталляционная составляющая отражается как уменьшение активов. Эксплуатационная составляющая отражается в составе расходов по обычным видам деятельности за вычетом компенсации в отношении этих расходов, лежащих на получении от третьих сторон.

25. Информация по отчетным сегментам

ПАО «ВымпелКом» осуществляет экономически однородную деятельность по предоставлению услуг мобильной (преимущественно беспроводной связи абонентам Общества и другим операторам) и фиксированной связи (услуг проводной связи, широкополосного и пользовательского доступа в интернет) в различных регионах Российской Федерации, сходную по виду и характеру услуг, процессам и способам их оказания, на территории одного государства в однородной правовой и политической среде, не разделяя формируемые доходы, расходы и финансовый результат от хозяйственно-экономической деятельности по направлениям бизнеса.

Согласно вышеперечисленным условиям, в соответствии с пунктом 8 ПБУ 12/2010 «Информация по сегментам», утв. Приказом МФ РФ от 08.11.2010 № 143н. Общество считает, что осуществляет свою деятельность в рамках одного отчетного сегмента – Российская Федерация, как единого сегмента бизнеса телекоммуникационных услуг, поэтому информация по сегментам не представляется.

26. Изменения в учетной политике Общества на 2023 год

В 2023 году Общество внесло изменения в учетную политику в связи:

1) с досрочным применением с 1 января 2023 года изменений, внесенных приказом Минфина РФ от 30.05.2022 № 87н, в ФСБУ 26/2020 «Капитальные вложения». Общество в соответствии с п. 25.1 указанного стандарта выбрало перспективный способ применения изменения учетной политики (только в отношении фактов хозяйственной жизни, имевших место после начала применения изменений к указанному стандарту, без изменения сформированных ранее данных бухгалтерского учета).

Публичное акционерное общество «Вымпел-Коммуникации»

Пояснения к бухгалтерской (финансовой) отчетности за 2023 год

В результате указанного изменения Общество на 1 января 2023 года переклассифицировало из строки «Прочие внеоборотные активы» в строку 1110 «Нематериальные активы» капитальные вложения в объекты нематериальных активов. В результате указанного изменения была увеличена строка 1110 «Нематериальные активы» на 1 января 2023 года на 231 281 тыс. руб.

2) с досрочным применением с 1 января 2023 года ФСБУ 14/2022 «Нематериальные активы», при этом Общество в соответствии с п. 53 указанного стандарта выбрало не пересчитывать сравнительные показатели за периоды, предшествующие отчетному, а возникшие в связи с этим корректировки величин, отражающих погашение стоимости объектов нематериальных активов, отражаются в бухгалтерском учете как изменения оценочных значений.

В результате указанного изменения балансовая стоимость нематериальных активов Общества на 1 января 2023 года была скорректирована:

- путем переклассификации объектов, соответствующих критериям признания в качестве нематериальных активов, из строк «Прочие внеоборотные активы» и «Прочие оборотные активы» в строку 1110 «Нематериальные активы». В результате указанного изменения были уменьшены строки «Прочие внеоборотные активы» и «Прочие оборотные активы» на 14 104 523 тыс. руб. и 835 тыс. руб., соответственно, и увеличена строка 1110 «Нематериальные активы» на 1 января 2023 года на 14 105 358 тыс. руб.

- путем изменения суммы накопленной по состоянию на 1 января 2023 года амортизации в связи с пересмотром по состоянию на 1 января 2023 года срока полезного использования по отдельным группам нематериальных активов. В связи с этим, была уменьшена величина начисленной амортизации на 1 января 2023 года, что привело к увеличению строки 1110 «Нематериальные активы» на 1 января 2023 года на 2 036 тыс. руб.

Также в результате указанного изменения была скорректирована величина отложенного налога на 1 января 2023 года: увеличено отложенное налоговое обязательство на 407 тыс. руб. и увеличена сумма по строке 1370 «Нераспределенная прибыль (непокрытый убыток)» на 2 036 тыс. руб.

Влияние изменений учетной политики Общества по пунктам 1 и 2 на показатели бухгалтерского баланса приведено в таблице ниже:

(тыс. руб.)			
Статья бухгалтерского баланса	Сальдо по состоянию на 1 января 2023 года (до пересчета)	Сальдо по состоянию на 1 января 2023 года (после пересчета)	Влияние изменений в учетной политике на 1 января 2023 года
1110 Нематериальные активы	7 087 679	21 426 354	14 338 675
1190 Прочие внеоборотные активы	17 523 510	3 187 706	(14 335 804)
1100 Итого по разделу I	355 734 391	355 737 262	2 871
1260 Прочие оборотные активы	8 064 993	8 064 158	(835)
1200 Итого по разделу 2	50 762 724	50 761 889	(835)
1600 Баланс	406 497 115	406 495 079	(2 036)
1370 Нераспределенная прибыль (непокрытый убыток)	24 341 182	24 342 811	1 629
1300 Итого по разделу III	42 970 131	42 971 760	1 629
1420 Отложенные налоговые обязательства	1 293 645	1 294 052	407
1400 Итого по разделу IV	100 107 944	100 108 351	407
1700 Баланс	406 497 115	406 499 151	2 036

Публичное акционерное общество «Вымпел-Коммуникации»

Пояснения к бухгалтерской (финансовой) отчетности за 2023 год

27. Данные прошлых отчетных периодов

Корректировки в связи с изменением классификации статей отчетности в целях более достоверного представления фактов хозяйственной деятельности

Вышеперечисленные в п. 26 изменения учетной политики не оказали влияния на сопоставимые данные, приведенные в бухгалтерской (финансовой) отчетности за 2023 год.

В 2023 году Общество изменило подход к формированию раскрытия информации об основных средствах, переклассифицировав стоимость оборудования к установке из подстатьи «Оборудование к установке» в подстатью «Незавершенные капитальные вложения».

Информация об основных средствах ПАО «ВымпелКом»:

(тыс. руб.)

Наименование показателя	На 31.12.2023 (после пересчета)	На 31.12.2023 (до пересчета)	На 31.12.2022 (после пересчета)	На 31.12.2022 (до пересчета)	На 31.12.2021 (после пересчета)	На 31.12.2021 (до пересчета)
Основные средства (стр.1150)	294 809 240	294 809 240	304 875 810	304 875 810	347 974 642	347 974 642
в том числе:						
основные средства	155 528 784	155 528 784	169 684 288	169 684 288	185 776 711	185 776 711
активы в форме права пользования	116 254 149	116 254 149	121 305 814	121 305 814	143 048 037	143 048 037
оборудование к установке	-	8 619 058	-	4 677 760	-	6 273 339
незавершенные капитальные вложения	22 152 271	13 533 213	13 104 093	8 426 333	18 288 958	12 015 619
авансы и предоплаты работ, услуг, связанные со строительством объектов основных средств	874 036	874 036	781 615	781 615	860 936	860 936

Указанные изменения не оказали влияния на финансовые результаты Общества за 2021 – 2023 года.

В расшифровки Пояснений для сопоставимости данных были внесены исправления в соответствии с вышеизложенной информацией.

Соответственно, в 2023 году Общество изменило подход к формированию раскрытия о движении незавершенных капитальных вложений в основные средства, включив в данное раскрытие информацию о движении стоимости оборудования к установке. Изменения сравнительных показателей в раскрытии в результате указанных выше изменений приведены в следующей таблице:

(тыс. руб.)

Наименование показателя	Период	На начало года	Изменения за период				На конец года
			Затраты за период	Списано	Принято к учету в качестве основных средств	Обесценение	
Незавершенное строительство и незаконченные операции по приобретению, модернизации и т.п. основных средств - всего	за 2022 г. (после пересчета)	18 288 958	98 646 387	(10 279 374)	(90 198 546)	(3 353 332)	13 104 093
	за 2022 г. (до пересчета)	12 015 619	87 580 266	(697 595)	(87 118 625)	(3 353 332)	8 426 333
	Влияние изменений	6 273 339	11 066 121	(9 581 779)	(3 079 921)	-	4 677 760

В расшифровки Пояснений для сопоставимости данных были внесены исправления в соответствии с вышеизложенной информацией.

Публичное акционерное общество «Вымпел-Коммуникации»

Пояснения к бухгалтерской (финансовой) отчетности за 2023 год

28. Планируемые изменения в учетной политике на 2024 год

Общество не планирует вносить изменения в учетную политику на 2024 год.

III. Раскрытие существенных показателей

1. Нематериальные активы

Информация о нематериальных активах ПАО «ВымпелКом» раскрыта в таблице:

Наименование показателя	На 31.12.2023	На 31.12.2022	На 31.12.2021
Нематериальные активы (стр.1110)	30 732 912	7 087 679	1 837 879
в том числе:			
нематериальные активы	21 722 912	2 071 098	349 017
незаконченные операции по созданию нематериальных активов	8 785 926	4 558 754	1 428 300
авансы и предоплаты работ, услуг, связанные с приобретением нематериальных активов	224 074*	457 827	60 562

(*) с учетом начисленного резерва по сомнительным долгам в сумме 328 тыс. руб. на 31.12.2023.

Амортизация нематериальных активов начислена линейным способом исходя из следующих сроков полезного использования:

Нематериальные активы	Срок полезного использования (лет)
Программы ЭВМ, базы данных	1-14
Товарные знаки и знаки обслуживания	8-13
Права на аудио, видеопроизведения, изображения	3-10
Лицензии на услуги связи, частоты, разрешения	2-10
Номерная емкость	2-10
Прочие	5

В связи с досрочным переходом на ФСБУ 14/2022 «Нематериальные активы» по состоянию на 1 января 2023 года Общество пересмотрело сроки полезного использования по отдельным группам нематериальных активов. В отчетном году способ начисления амортизации нематериальных активов не изменялся по сравнению с предыдущим отчетным периодом.

Публичное акционерное общество «Вымпел-Коммуникации»

Пояснения к бухгалтерской (финансовой) отчетности за 2023 год

Наличие и движение нематериальных активов представлено в таблице:

(тыс. руб.)

Наименование показателя	Период	На начало года		Корректировка при переходе на ФСБУ на 01.01.2023		Изменения за период					На начало года	
		Первоначальная стоимость	Накопленная амортизация	Реклассификация между группами активов	Пересмотр СПИ	Поступило		Выбыло		Начислено амортизации	Первоначальная стоимость	Накопленная амортизация
						Первоначальная стоимость	Накопленная амортизация	Первоначальная стоимость	Накопленная амортизация			
Нематериальные активы- всего	за 2023 год	3 994 442	(1 923 344)	14 105 358	2 036	14 565 833	-	(174 874)	79 526	(8 926 064)	32 490 759	(10 767 846)
	за 2022 год	1 504 843	(1 155 826)	-	-	2 534 309	(137 511)	(44 710)	44 710	(674 717)	3 994 442	(1 923 344)
программы ЭВМ, базы данных	за 2023 год	3 608 354	(1 568 200)	9 108 386	1 133	13 667 759	(126 325)	(126 325)	30 977	(7 208 971)	26 258 174	(8 745 061)
	за 2022 год	1 117 819	(827 970)	-	-	2 526 830	(137 511)	(36 295)	36 295	(639 014)	3 608 354	(1 568 200)
товарный знак и знак обслуживания	за 2023 год	121 967	(121 776)	835	-	1 000	-	-	-	(430)	123 802	(122 206)
	за 2022 год	124 339	(124 069)	-	-	21	(2 393)	-	2 393	(100)	121 967	(121 776)
права на аудио-, видеопроизведения, изображения	за 2023 год	264 121	(233 368)	-	903	268	-	-	-	(19 984)	264 389	(252 449)
	за 2022 год	262 685	(203 787)	-	-	7 458	-	(6 022)	6 022	(35 603)	264 121	(233 368)
лицензии на услуги связи, частоты, разрешения	за 2023 год	-	-	4 916 601	-	880 698	-	(48 549)	48 549	(1 668 281)	5 748 750	(1 619 732)
	за 2022 год	-	-	-	-	-	-	-	-	-	-	-
номерная емкость	за 2023 год	-	-	48 790	-	7 778	-	-	-	(16 608)	56 568	(16 608)
	за 2022 год	-	-	-	-	-	-	-	-	-	-	-
прочие	за 2023 год	-	-	30 746	-	8 330	-	-	-	(11 790)	39 076	(11 790)
	за 2022 год	-	-	-	-	-	-	-	-	-	-	-

Публичное акционерное общество «Вымпел-Коммуникации»

Пояснения к бухгалтерской (финансовой) отчетности за 2023 год

На конец отчетного года Общество не выявило признаков обесценения нематериальных активов.

В составе нематериальных активов по состоянию на отчетную дату учитываются объекты, стоимость которых полностью погашена. Указанные объекты не списаны, поскольку Общество продолжает использовать их в своей деятельности.

Стоимость нематериальных активов с полностью погашенной стоимостью составила:

(тыс. руб.)			
Наименование показателя	На 31.12.2023	На 31.12.2022	На 31.12.2021
Всего	2 113 023	1 122 379	710 297
в том числе:			
программы ЭВМ, базы данных	1 748 127	903 285	497 114
товарный знак и знак обслуживания	121 455	121 240	123 018
права на аудио-, видеопроизведения, изображения	223 308	97 854	90 165
лицензии на услуги связи, частоты, разрешения	16 689	-	-
номерная емкость	3 444	-	-

Незаконченные операции по приобретению нематериальных активов составили:

(тыс. руб.)							
Наименование показателя	Период	На начало года	Изменения за период				На конец года
			Рекласс-я при переходе на ФСБУ на 01.01.2023	Затраты за период	Списано затрат как не давших положительного результата	Принято к учету в качестве нематериальных активов	
Незаконченные операции по приобретению нематериальных активов - всего	за 2023 г.	4 558 754	231 281	17 952 564	(54 108)	(13 902 565)	8 785 926
	за 2022 г.	1 428 300	-	6 270 742	(605 978)	(2 534 309)	4 558 754

Нематериальные активы, учтенные на забалансовых счетах

(тыс. руб.)			
Наименование показателя	На 31.12.2023	На 31.12.2022	На 31.12.2021
Нематериальные активы, полученные в пользование по лицензионным договорам*	-	3 694 782	32 228 238

(*) на 31.12.2022 г. и 31.12.2021 г. в бухгалтерском балансе отражены в составе прочих внеоборотных и оборотных активов как расходы будущих периодов (права на использование программного обеспечения и лицензий) исходя из общей суммы лицензионных платежей.

В связи с досрочным применением с 1 января 2023 года ФСБУ 14/2022 «Нематериальные активы» Общество списало с забалансовых счетов стоимость нематериальных активов, полученных в пользование по лицензионным договорам.

Публичное акционерное общество «Вымпел-Коммуникации»

Пояснения к бухгалтерской (финансовой) отчетности за 2023 год

2. Основные средства

Информация об основных средствах ПАО «ВымпелКом» раскрыта в таблице:

(тыс. руб.)			
Наименование показателя	На 31.12.2023	На 31.12.2022	На 31.12.2021
Основные средства (стр.1150)	294 809 240	304 875 810	347 974 642
в том числе:			
основные средства	155 528 784	169 684 288	185 776 711
активы в форме права пользования	116 254 149	121 305 814	143 048 037
незавершенные капитальные вложения*	22 152 271	13 104 093	18 288 958
авансы и предоплаты работ, услуг, связанные со строительством объектов основных средств**	874 036	781 615	860 936

(*) с учетом начисленного резерва под обесценение капитальных вложений в сумме 3 763 943 тыс. руб. на 31.12.2023 г. и 3 353 332 тыс. руб. на 31.12.2022 г., связанного с устареванием на складах.

(**) с учетом начисленного резерва по сомнительным долгам в сумме 47 148 тыс. руб. на 31.12.2023, в сумме 137 762 тыс. руб. на 31.12.2022 г. и 73 376 тыс. руб. на 31.12.2021 г.

Принятые Обществом сроки полезного использования по группам основных средств:

Группы основных средств	Срок полезного использования (лет)
Здания	3 – 100
Сооружения	3 – 30
Передаточные устройства	1 – 25
Машины и оборудование	1 – 50
Транспортные средства	5 – 12
Производственный и хозяйственный инвентарь	2 – 20

Публичное акционерное общество «Вымпел-Коммуникации»

Пояснения к бухгалтерской (финансовой) отчетности за 2023 год

Движение основных средств представлено в таблице:

Наименование показателя	Период	На начало года			Единовременная корректировка при переходе на ФСБУ на 01.01.2022		Изменения за период						На конец года		
		Первоначальная стоимость	Накопленная амортизация	Накопленное обесценение	Обесценение и пр.	Пересмотр СПИ и пр.	Поступило		Выбыло объектов		Начислено амортизации	Восстановление обесценения	Первоначальная стоимость	Накопленная амортизация	Накопленное обесценение
							Первоначальная стоимость	Накопленная амортизация	Первоначальная стоимость	Накопленная амортизация					
Основные средства (без учета активов в форме права пользования) - всего	за 2023 г.	481 486 147	(310 295 859)	(1 506 000)	-	-	38 881 949	(19 450)	(65 253 499)	60 415 198	(48 492 940)	313 238	455 114 597	(298 393 051)	(1 192 762)
	за 2022 г.	490 777 305	(307 818 892)	-	(1 564 843)	(13 977 496)	52 865 042	(7 180 223)	(62 156 200)	58 595 949	(39 915 197)	58 843	481 486 147	(310 295 859)	(1 506 000)
Здания	за 2023 г.	10 120 122	(5 974 691)	-	-	-	240 014	-	(94 912)	64 118	(585 297)	-	10 265 223	(6 495 870)	-
	за 2022 г.	10 557 862	(3 748 670)	-	-	(2 066 604)	242 234	-	(679 974)	393 640	(553 057)	-	10 120 122	(5 974 691)	-
Сооружения	за 2023 г.	8 276 610	(4 097 465)	-	-	-	1 807 293	-	(901 350)	157 264	(644 790)	-	9 182 553	(4 584 991)	-
	за 2022 г.	5 425 798	(3 430 926)	-	-	255 904	4 110 090	(26 189)	(1 259 278)	49 645	(945 899)	-	8 276 610	(4 097 465)	-
Передаточные устройства	за 2023 г.	2 092 327	(1 754 408)	-	-	-	73 876	-	(160 476)	121 650	(83 532)	-	2 005 726	(1 716 291)	-
	за 2022 г.	1 954 099	(1 264 460)	-	-	(426 637)	262 278	-	(124 050)	18 741	(82 052)	-	2 092 327	(1 754 408)	-
Машины и оборудование	за 2023 г.	456 370 663	(295 594 288)	(1 503 429)	-	-	36 308 767	(19 373)	(63 610 968)	59 815 571	(46 791 644)	312 160	429 068 462	(282 589 734)	(1 191 269)
	за 2022 г.	468 447 397	(296 419 327)	-	(1 560 980)	(11 830 377)	46 986 300	(7 153 189)	(59 063 034)	57 805 871	(37 997 266)	57 551	456 370 663	(295 594 288)	(1 503 429)
Транспортные средства	за 2023 г.	1 152 588	(398 776)	-	-	-	131 964	-	(144 922)	36 393	(166 809)	-	1 139 630	(529 192)	-
	за 2022 г.	644 223	(331 887)	-	-	(374)	1 017 400	(242)	(509 035)	25 703	(91 976)	-	1 152 588	(398 776)	-
Производственный и хозяйственный инвентарь	за 2023 г.	3 193 907	(2 474 449)	(2 571)	-	-	319 984	(71)	(340 147)	219 906	(220 868)	1 078	3 173 744	(2 475 482)	(1 493)
	за 2022 г.	3 436 080	(2 621 623)	-	(3 863)	90 592	245 943	(603)	(488 116)	302 132	(244 947)	1 292	3 193 907	(2 474 449)	(2 571)
Другие виды основных средств	за 2023 г.	1 782	(1 782)	-	-	-	30	(5)	(321)	296	-	-	1 491	(1 491)	-
	за 2022 г.	1 999	(1 999)	-	-	-	-	-	(217)	217	-	-	1 782	(1 782)	-
Земельные участки и объекты природопользования	за 2023 г.	278 148	-	-	-	-	22	-	(402)	-	-	-	277 768	-	-
	за 2022 г.	309 847	-	-	-	-	797	-	(32 496)	-	-	-	278 148	-	-

Публичное акционерное общество «Вымпел-Коммуникации»

Пояснения к бухгалтерской (финансовой) отчетности за 2023 год

В 2023 году основания для изменения элементов амортизации объектов основных средств отсутствовали.

В связи с тем, что Общество не ожидает поступлений от выбытия основных средств в конце срока полезного использования ликвидационная стоимость основных средств равна нулю.

Результаты от выбытия основных средств и капитальных вложений, а также от обесценения капитальных вложений, основных средств за отчетный период раскрыты в разделе III (21) «Прочие доходы и прочие расходы».

Движение незавершенных капитальных вложений:

(тыс. руб.)

Наименование показателя	Период	На начало года	Изменения за период			На конец года	
			Затраты за период	Списано	Принято к учету в качестве основных средств		Обесценение
Незавершенное строительство и незаконченные операции по приобретению, модернизации и т.п. основных средств - всего	за 2023 г.	13 104 093	47 739 522	(131 805)	(38 148 927)	(410 612)	22 152 271
	за 2022 г.	18 288 958	98 646 387	(10 279 374)	(90 198 546)	(3 353 332)	13 104 093

Движение обесценения капитальных вложений представлено в таблице:

(тыс. руб.)

Наименование показателя	Период	На начало года	Начислено	Выбыло	Восстановлено убытков от обесценения	На конец года
Обесценение - всего, в т.ч.:	за 2023 г.	(3 353 332)	(782 606)	-	371 995	(3 763 943)
	за 2022 г.	-	(3 353 332)	-	-	(3 353 332)
Обесценение на физ. складах	за 2023 г.	(1 502 174)	(33 209)	-	-	(1 535 383)
	за 2022 г.	-	(1 502 174)	-	-	(1 502 174)
Обесценение в монтаже	за 2023 г.	(771 470)	-	-	371 995	(399 476)
	за 2022 г.	-	(771 470)	-	-	(771 470)
Обесценение (Работы/Услуги)	за 2023 г.	(1 079 688)	(749 398)	-	-	(1 829 086)
	за 2022 г.	-	(1 079 688)	-	-	(1 079 688)

3. Активы в форме права пользования (договоры аренды)

Сроки полезного использования активов в форме права пользования, используемые для начисления амортизации:

Группы активов аренды	Срок полезного использования (лет)
Аренда позиций (площадки под размещение оборудования и базовых станций)	1-49
Аренда офисных помещений	1-33
Аренда салонов монобренда	1-13
Аренда спутникового ресурса	4-8
Аренда ВОЛС (волоконно-оптических линий связи)	1-15
Аренда транспортной сети	4-23
Прочая аренда	1-49

Публичное акционерное общество «Вымпел-Коммуникации»

Пояснения к бухгалтерской (финансовой) отчетности за 2023 год

Движение активов в форме права пользования ПАО «ВымпелКом» раскрыто в таблице:

(тыс. руб.)

Наименование показателя	Период	На начало года		поступило*	Изменения за период			На конец года	
		первоначальная стоимость	накопленная амортизация		выбыло объектов		амортизация	первоначальная стоимость	накопленная амортизация
					первоначальная стоимость	накопленная амортизация			
Права пользования активами - всего	2023 г.	195 164 707	(73 858 893)	17 626 357	(4 551 287)	3 419 055	(21 545 790)	208 239 777	(91 985 628)
	2022 г.	195 515 747	(52 467 710)	2 576 240	(2 927 280)	2 313 501	(23 704 684)	195 164 707	(73 858 893)
в том числе:									
Аренда позиций	2023 г.	135 624 003	(40 582 015)	11 456 513	(992 682)	607 077	(15 577 312)	146 087 834	(55 552 250)
Аренда позиций	2022 г.	132 970 176	(25 714 404)	4 362 488	(1 708 661)	1 074 153	(15 941 764)	135 624 003	(40 582 015)
Аренда офисных помещений	2023 г.	7 153 005	(3 793 630)	440 940	(134 031)	122 854	(524 749)	7 459 914	(4 195 525)
Аренда офисных помещений	2022 г.	7 780 067	(3 145 224)	(578 684)	(48 378)	48 284	(696 690)	7 153 005	(3 793 630)
Аренда салонов монобренда	2023 г.	22 375 703	(14 734 545)	557 068	(1 891 154)	1 956 549	(2 100 651)	21 041 617	(14 878 647)
Аренда салонов монобренда	2022 г.	23 233 801	(12 254 967)	(55 291)	(802 807)	826 593	(3 306 171)	22 375 703	(14 734 545)
Аренда спутникового ресурса	2023 г.	1 987 668	(1 118 388)	9 522	(494 010)	438 438	(240 992)	1 503 180	(920 942)
Аренда спутникового ресурса	2022 г.	2 054 438	(855 718)	50 410	(117 180)	117 180	(379 850)	1 987 668	(1 118 388)
Аренда ВОЛС	2023 г.	3 432 149	(2 660 405)	870 248	(162 783)	158 127	(789 298)	4 139 614	(3 291 576)
Аренда ВОЛС	2022 г.	2 707 329	(1 979 095)	889 251	(164 431)	161 510	(842 819)	3 432 149	(2 660 405)
Аренда транспортной сети	2023 г.	23 217 770	(10 463 941)	4 010 564	(21 123)	17 759	(2 139 693)	27 207 211	(12 585 875)
Аренда транспортной сети	2022 г.	26 194 627	(8 134 413)	(2 901 557)	(75 300)	75 258	(2 404 786)	23 217 770	(10 463 941)
Прочая аренда	2023 г.	1 374 409	(505 969)	281 502	(855 504)	118 251	(173 095)	800 407	(560 813)
Прочая аренда	2022 г.	575 309	(383 889)	809 623	(10 523)	10 523	(132 604)	1 374 409	(505 969)

(*) в том числе эффект от модификации и переоценки активов в форме права пользования

Обесценение активов в форме права пользования в отчетном году не проводилось.

Информация о суммах признанных в отчете о финансовых результатах по договорам аренды раскрыта в таблице:

(тыс. руб.)

Наименование показателя	за 2023 год	за 2022 год
Процентные расходы по обязательствам по аренде	(13 955 744)	(11 825 455)
Расходы по амортизации активов аренды	(21 545 790)	(23 704 684)
Доходы/расходы от выбытия активов аренды (нетто)	575 743	977 874
Процентные доходы от субаренды активов в форме права пользования	1 586	1 499
Доходы/расходы от выбытия активов субаренды в форме права пользования (нетто)	(6 459)	70 849

Информация о будущих арендных платежах по состоянию на 31.12.2023 г. раскрыта в таблице:

(тыс. руб.)

Сроки платежей	Суммы минимальных арендных платежей	Влияние дисконтирования	Дисконтированная стоимость арендных платежей
До одного года	34 485 964	(12 815 171)	21 670 793
От 1 года до 3 лет	61 909 127	(18 718 123)	43 191 004
От 3 до 5 лет	50 116 087	(10 740 653)	39 375 434
Свыше 5 лет	36 739 244	(5 468 940)	31 270 304
Всего	183 250 422	(47 742 887)	135 507 535

Информация о суммах обязательств по аренде в бухгалтерском балансе:

(тыс. руб.)

Вид обязательства	Статья Баланса	На 31.12.2023	На 31.12.2022	На 31.12.2021
Долгосрочные	1450 «Прочие обязательства»	113 836 742	115 731 614	131 261 120
Краткосрочные	1520 «Кредиторская задолженность»	21 670 793	22 493 721	25 055 993

Публичное акционерное общество «Вымпел-Коммуникации»

Пояснения к бухгалтерской (финансовой) отчетности за 2023 год

Информация о денежных потоках по арендным обязательствам раскрыта в таблице:

(тыс. руб.)

Вид денежного потока	Код строки ОДДС	за 2023 год	за 2022 год
По арендным обязательствам в составе финансовой деятельности	4324 «Оплата по арендным обязательствам»	11 083 310	14 301 551
Проценты по обязательствам по аренде	4125 «Проценты по обязательствам по аренде»	11 143 744	8 240 214

4. Финансовые вложения

Информация о финансовых вложениях ПАО «ВымпелКом» раскрыта в таблице:

(тыс. руб.)

Наименование показателя	На 31.12.2023	На 31.12.2022	На 31.12.2021
Финансовые вложения (долгосрочные) - всего (стр.1170)	31 083 837	26 247 392	50 287 804
депозиты долгосрочные	16 307 194	-	-
вклады в уставные капиталы дочерних, зависимых и прочих организаций	7 993 915	25 863 292	23 542 468
ценные бумаги	5 386 868	-	-
предоставленные займы	1 395 860	384 100	26 745 336
Финансовые вложения (краткосрочные) - всего (стр.1240)	1 231 437	-	-
ценные бумаги	1 161 437	-	-
предоставленные займы	70 000	-	-

Наличие и движение финансовых вложений представлено в таблице:

(тыс. руб.)

Наименование показателя	Период	На начало года		Изменения за период				На конец года		
		Первоначальная стоимость	Накопленная корректировка	Поступило*		Выбыло		Начисление резерва	Первоначальная стоимость	Накопленная корректировка
				Первоначальная стоимость	Первоначальная стоимость	Накопленная корректировка	Начисление резерва			
Долгосрочные - всего	за 2023 г.	26 675 372	(427 980)	148 904 180	(123 261 773)	206 479	(21 012 441)	52 317 779	(21 233 942)	
	за 2022 г.	99 470 998	(49 183 194)	23 289 740	(96 085 366)	48 963 783	(208 569)	26 675 372	(427 980)	
в том числе:										
Депозиты долгосрочные	за 2023 г.	-	-	16 557 305	(250 112)	-	-	16 307 194	-	
	за 2022 г.	-	-	-	-	-	-	-	-	
Вклады в уставные капиталы дочерних, зависимых и прочих организаций	за 2023 г.	26 291 271	(427 980)	1 681 952	(135 971)	206 479	(19 621 836)	27 837 252	(19 843 337)	
	за 2022 г.	72 725 662	(49 183 194)	2 573 452	(49 007 842)	48 963 783	(208 569)	26 291 272	(427 980)	
Ценные бумаги ***	за 2023 г.	-	-	129 649 263	(122 871 790)	-	(1 390 605)	6 777 473***	(1 390 605)	
	за 2022 г.	-	-	-	-	-	-	-	-	
Предоставленные займы	за 2023 г.	384 100	-	1 015 660	(3 900)	-	-	1 395 860	-	
	за 2022 г.	26 745 336	-	20 716 288**	(47 077 524)**	-	-	384 100	-	
Краткосрочные - всего	за 2023 г.	-	-	100 234 927	(98 692 287)	-	(311 203)	1 542 640	(311 203)	
	за 2022 г.	-	-	-	-	-	-	-	-	
в том числе:										
Предоставленные займы	за 2023 г.	-	-	70 000	-	-	-	70 000	-	
	за 2022 г.	-	-	-	-	-	-	-	-	
Ценные бумаги ***	за 2023 г.	-	-	100 164 927	(98 692 287)	-	(311 203)	1 472 640****	(311 203)	
	за 2022 г.	-	-	-	-	-	-	-	-	
Финансовых вложений - итого	за 2023 г.	26 675 372	(427 980)	249 139 106	(221 954 060)	206 479	(21 323 644)	53 860 419	(21 545 145)	
	за 2022 г.	99 470 998	(49 183 194)	23 289 740	(96 085 366)	48 963 783	(208 569)	26 675 372	(427 980)	

(*) с учетом влияния изменения курсов валют

(**) в составе выданных и погашенных займов учтена конвертация задолженности из долл. США в рубли в сумме 20 332 188 тыс. руб.

(***) В течение 2023 года ПАО «ВымпелКом» осуществило выкуп еврооблигаций «VEON Holdings B.V.», номинированных в долларах США общей номинальной стоимостью 1 418 млн. долл. США и номинированных в рублях общей номинальной стоимостью 36 380 млн. руб.

Публичное акционерное общество «Вымпел-Коммуникации»

Пояснения к бухгалтерской (финансовой) отчетности за 2023 год

В сентябре 2023 года «VEON Holdings B.V.» объявил о досрочном погашении части выпусков своих 7,25% еврооблигаций, номинированных в долларах США с датой погашения в декабре 2023 года и 4,95% еврооблигаций, номинированных в долларах США с датой погашения в июне 2024 года. Денежные средства в размере 418,5 млн. долл. США (эквивалентно 41 699 млн. руб. по курсу Центрального Банка РФ на дату каждой операции), включая начисленный купон и комиссию за досрочное погашение, были получены ПАО «ВымпелКом» в октябре 2023 года.

В сентябре 2023 года в рамках подготовки к закрытию сделки по выкупу менеджментом ПАО «ВымпелКом» 100% акций ПАО «ВымпелКом» часть еврооблигаций «VEON Holdings B.V.», номинированных в долларах США, номинальной стоимостью 273,8 млн. долл. США были переданы «VEON Holdings B.V.» через одну из дочерних организаций «VEON Ltd.». В октябре 2023 года дебиторская задолженность по переданным в сентябре 2023 года еврооблигациям «VEON Holdings B.V.» была передана в счет погашения задолженности менеджмента ПАО «ВымпелКом» перед группой «VEON Ltd.» за 100% выкупленных акций ПАО «ВымпелКом».

В октябре 2023 года в рамках сделки по выкупу менеджментом ПАО «ВымпелКом» 100% акций ПАО «ВымпелКом» часть еврооблигаций «VEON Holdings B.V.», номинированных в долларах США, номинальной стоимостью 926,7 млн. долл. США и часть еврооблигаций «VEON Holdings B.V.», номинированных в рублях, номинальной стоимостью 36 183 млн. руб. были переданы «VEON Holdings B.V.» через одну из дочерних организаций «VEON Ltd.». В октябре 2023 года дебиторская задолженность по переданным в октябре 2023 года облигациям «VEON Holdings B.V.» частично была зачтена в счет погашения задолженности менеджмента ПАО «ВымпелКом» перед группой «VEON Ltd.» за 100% выкупленных акций ПАО «ВымпелКом», и частично была зачтена против кредиторской задолженности ПАО «ВымпелКом» перед «VEON Holdings B.V.» в размере 2 400 млн. руб., возникшей в рамках операционной деятельности. На 31 декабря 2023 года по еврооблигациям «VEON Holdings B.V.», подлежащим передаче в счет погашения задолженности менеджмента ПАО «ВымпелКом» перед группой «VEON Ltd.» за 100% выкупленных акций ПАО «ВымпелКом» был начислен резерв под обесценение в сумме 1 701 808 тыс. руб.

Информация о финансовых вложениях в дочерние и зависимые общества по первоначальной стоимости раскрыта в таблице:

(тыс. руб.)			
Наименование вложений	На 31.12.2023	На 31.12.2022	На 31.12.2021
Вложения в иностранные дочерние компании	20 122 997	20 615 353	69 579 136
Вложения в российские дочерние компании (акции)	400 120	43 725	55 387
Вложения в российские дочерние и зависимые компании (доли участия)	7 314 135	5 632 193	3 091 139
Итого вложений	27 837 252	26 291 271	72 725 662

Информация по резерву под обесценение финансовых вложений раскрыта в таблице:

(тыс. руб.)						
Вид резерва	Период	На начало года	Изменения за период			На конец года
			Получено	Создано	Восстановлено / списано	
Резерв под обесценение вложений в уставные капиталы дочерних и зависимых организаций	за 2023 г.	427 980	-	19 621 836*	(206 479)**	19 843 337
	за 2022 г.	49 183 194	-	208 569	(48 963 783)	427 980
Резерв под обесценение долгосрочных ценных бумаг, имеющие рыночную стоимость	за 2023 г.	-	-	1 390 605	-	1 390 605
	за 2022 г.	-	-	-	-	-
Резерв под обесценение краткосрочных ценных бумаг, имеющие рыночную стоимость	за 2023 г.	-	-	311 203	-	311 203
	за 2022 г.	-	-	-	-	-

(*) В течение 2023 года Общество начислило резерв под обесценение финансового вложения в «VEON Eurasia S.à r.l.» в размере 19 621 835 тыс. руб. до уровня его чистых активов в связи с предстоящей ликвидацией «VEON Eurasia S.à r.l.»

(**) В январе 2023 года Общество восстановило резерв под обесценение финансовых вложений на сумму 103 182 тыс. руб. в связи с продажей дочернего общества Совместного предприятия «Vizton». В декабре 2023 года Общество восстановило ранее начисленный резерв под обесценение финансового вложения в NOUSE LIMITED в размере 103 297 тыс. руб. в связи с передачей прав «NOUSE LIMITED» на данное финансовое вложение в ПАО «ВымпелКом» в рамках проводимой ликвидации и существенным увеличением чистых активов АО «Национальная Сервисная компания» за 2023 год.

Публичное акционерное общество «Вымпел-Коммуникации»
Пояснения к бухгалтерской (финансовой) отчетности за 2023 год

Информация о долгосрочных займах выданных :

(тыс. руб.)

Наименование контрагента	Тип (общества)	Процентная ставка	Срок погашения	Сальдо на 31.12.2023	Сальдо на 31.12.2022	Сальдо на 31.12.2021
ООО "ДатаФорт"	дочернее	КС ЦБ РФ	29.04.2027	1 022 000	380 000	-
ООО «Сети связи 2020»	дочернее	7%	16.11.2029	370 000	-	-
ООО "Первый ОРД"	дочернее	КС ЦБ РФ	15.09.2025	3 860	4 100	-
VEON HOLDINGS B.V. *	основное	3%	27.10.2024	-	-	26 745 336

(*) В июле 2022 года «VEON Holdings B.V.» и ПАО «ВымпелКом» подписали соглашение о взаимозачете обязательств по займу, предоставленному «VEON Holdings B.V.» в размере 360 миллионов долл. США (эквивалентно 20 332 млн. руб. по обменному курсу Центрального банка России на 22 июля 2022 года), с обязательствами ПАО «ВымпелКом» по займу, полученному от «VEON Holdings B.V.» в размере 2 290 млн. руб., включая все начисленные и перенесенные проценты по состоянию на 22 июля 2022 года и частично по займу, полученному от «VEON Holdings B.V.» в размере 24 768 млн. руб. на сумму 17 481 млн. руб. вместе с начисленными процентами по состоянию на 22 июля 2022 года. Взаимозачет был произведен из расчета рублевого эквивалента по обменному курсу Центрального банка Российской Федерации на 22 июля 2022 года.

Информация о краткосрочных займах выданных:

(тыс. руб.)

Наименование контрагента	Тип (общества)	Процентная ставка	Срок погашения	Сальдо на 31.12.2023	Сальдо на 31.12.2022	Сальдо на 31.12.2021
ООО «СДН-Видео»	дочернее	КС ЦБ РФ	08.09.2024	70 000	-	-

5. Запасы

Информация о запасах ПАО «ВымпелКом»:

(тыс. руб.)

Наименование показателя	На 31.12.2023	На 31.12.2022	На 31.12.2021
Запасы	8 677 996	8 839 706	8 667 643
Резерв под обесценение	(622 622)	(934 075)	(899 964)
Итого Запасы (стр.1210)	8 055 374	7 905 630	7 767 679

Наличие и движение запасов раскрыто в таблице:

(тыс. руб.)

Наименование показателя	Период	На начало года	Изменения за период			На конец года
			Поступления и затраты	Выбыло	Оборот запасов между их группами (видами)	
Запасы – всего	за 2023 г.	8 839 706	57 491 800	(57 653 509)	-	8 677 997
	за 2022 г.	8 667 643	46 870 577	(46 698 514)	-	8 839 706
в том числе:						
материалы и другие аналогичные ценности	за 2023 г.	1 322 805	28 820 382	(29 544 435)	(3 846)	594 906
	за 2022 г.	603 982	24 145 595	(23 425 285)	(1 487)	1 322 805
товары для перепродажи	за 2023 г.	7 516 901	28 667 546	(28 109 074)	3 846	8 079 219
	за 2022 г.	7 529 986	22 724 983	(22 739 554)	1 487	7 516 901
незавершенное производство (активы к продаже)	за 2023 г.	-	3 872	-	-	3 872
	за 2022 г.	533 675	-	(533 675)	-	-

Публичное акционерное общество «Вымпел-Коммуникации»

Пояснения к бухгалтерской (финансовой) отчетности за 2023 год

Величина авансов, предварительной оплаты, уплаченных Обществом в связи с приобретением запасов составила на 31.12.2023 26 305 тыс. руб. (215 592 тыс. руб. - на 31.12.2022, 15 741 тыс. руб. – на 31.12.2021).

6. Дебиторская задолженность

Дебиторская задолженность ПАО «ВымпелКом»:

(тыс. руб.)			
Наименование показателя	На 31.12.2023	На 31.12.2022	На 31.12.2021
Дебиторская задолженность - всего (стр.1230)	23 028 393	21 579 762	21 882 139
в том числе:			
расчеты с покупателями и заказчиками	25 726 416	24 444 897	23 951 712
резерв по сомнительным долгам*	(2 698 023)	(2 865 135)	(2 069 573)

(*) сумма списанной дебиторской задолженности за счет резерва по сомнительным долгам составила за 2023 год 1 050 572 тыс. руб., за 2022 год - 317 883 тыс. руб., за 2021 год - 5 325 412 тыс. руб.

Информация о крупнейших дебиторах, которые являются связанной стороной Общества, раскрыта в разделе III (23) «Связанные стороны».

7. Прочие внеоборотные и оборотные активы

Прочие внеоборотные и оборотные активы бухгалтерского баланса ПАО «ВымпелКом»:

(тыс. руб.)			
Наименование показателя	На 31.12.2023	На 31.12.2022	На 31.12.2021
Прочие внеоборотные активы (стр.1190)	99 821 512	17 523 510	17 955 644
в том числе:			
расходы будущих периодов (долгосрочные)	1 746 498	14 034 238	16 416 910
авансы выданные поставщикам (без НДС)	453 073	706 481	375 465
резерв по сомнительным долгам в части авансов выданных	-	(859)	(813)
прочая задолженность*	96 247 743	-	-
прочие внеоборотные активы	1 374 198	2 783 650	1 164 082
Прочие оборотные активы (стр.1260)	39 755 929	8 064 993	8 302 483
в том числе:			
прочая задолженность*	37 099 021	-	-
расходы будущих периодов (краткосрочные)	133 927	997 970	1 780 548
авансы выданные поставщикам (с НДС)	2 328 509	3 173 494	3 205 969
резерв по сомнительным долгам в части авансов выданных	(778 449)	(809 792)	(25 731)
прочие оборотные активы	629 277	3 909 416	1 147 513
предоплаты по налогам и сборам	-	7 174	1 113 938
недостачи	-	-	601 414
НДС авансы выданные (долгосрочные)	251 472	714 268	466 799
резерв НДС авансы выданные (долгосрочные)	(4 386)	(13 384)	(14 534)
долгосрочные активы к продаже **	96 558	85 847	26 567

(*) в составе прочей задолженности учтена долгосрочная задолженность АО «Коперник Инвест 3» в сумме 95 000 000 тыс. руб. и краткосрочная задолженность АО «Коперник Инвест 3» в сумме 35 000 000 тыс. руб., возникшая в рамках завершения сделки по выкупу 100% акций ПАО «ВымпелКом» у группы «VEON Ltd.».

(**) информация раскрыта в разделе III (8) «Долгосрочные активы к продаже»

Публичное акционерное общество «Вымпел-Коммуникации»

Пояснения к бухгалтерской (финансовой) отчетности за 2023 год

Информация о расходах будущих периодов:

(тыс. руб.)

Наименование показателя	На 31.12.2023	На 31.12.2022	На 31.12.2021
Расходы будущих периодов (долгосрочные)	1 746 498	14 034 238	16 416 910
в том числе:			
права на использования ПО и лицензий	10 586	8 733 526	10 392 934
номерная емкость, разрешения на частоты	-	5 089 344	5 861 802
банковская комиссия	1 698 434	-	-
прочие	37 478	211 368	162 174
Расходы будущих периодов (краткосрочные)	133 914	985 246	1 778 944
в том числе:			
права на использования ПО и лицензий	-	859 677	1 349 945
номерная емкость, разрешения на частоты	-	68 532	388 304
прочие	133 914	57 037	40 695

8. Долгосрочные активы к продаже

Наличие и движение долгосрочных активов к продаже ПАО «ВымпелКом» за 2023 год раскрыто в таблице:

(тыс. руб.)

Описание актива	Сальдо на начало года	Поступление	Продажа	Сальдо на конец года
Здания и помещения	67 119	12 328	(1 617)	77 830
Земельные участки	18 728	-	-	18 728
Итого	85 847	12 328	(1 617)	96 558

9. Денежные средства и денежные эквиваленты

Наличие денежных средств и денежных эквивалентов ПАО «ВымпелКом»:

(тыс. руб.)

Наименование показателя	На 31.12.2023	На 31.12.2022	На 31.12.2021
Денежные средства в кассе	108 009	151 581	135 933
Денежные средства в рублях на счетах в банках	21 547 498	7 659 933	3 693 519
Денежные средства в иностранной валюте на счетах в банках	3 421 975	169 289	252 722
Денежные средства в пути	180 526	252 417	499 030
Краткосрочные депозиты	21 090 642	-	-
Итого по стр.1250 Баланса	46 348 650	8 233 220	4 581 204

Расшифровка строки 4119 «Прочие поступления» Раздела «Денежные потоки от текущих операций» Отчета о движении денежных средств:

(тыс. руб.)

Наименование показателя	за 2023 год	за 2022 год
Суммы косвенных налогов в составе поступлений от покупателей и заказчиков и возмещений по косвенным налогам из бюджета за вычетом суммы косвенных налогов в составе произведенных платежей поставщикам и подрядчикам и платежей в бюджет (в т.ч. таможенный НДС)	2 050 229	-
Возврат страховых взносов ФСС	3 294	3 867
Проценты, полученные за использование денежными средствами находящихся на счетах в банках	751 400	320 442
Штрафы, пени, неустойки полученные за нарушение условий договоров	40 809	25 769
Поступления по претензиям	30 380	34 997
Поступления по страховому возмещению со страховыми обществами	7 576	27 569
Возврат прочих налогов и сборов	679	838
Поступления по договорам хеджирования	53 363	305 381
Прочие поступления	49 482	32 857
Итого по стр.4119	2 987 213	751 720

Публичное акционерное общество «Вымпел-Коммуникации»

Пояснения к бухгалтерской (финансовой) отчетности за 2023 год

Расшифровка строки 4129 «Прочие платежи» Раздела «Денежные потоки от текущих операций» Отчета о движении денежных средств:

(тыс. руб.)

Наименование показателя	за 2023 год	за 2022 год
Иные налоги и платежи (налоги, сборы, штрафы и пени в бюджет и др.)	3 814 473	3 319 303
Открытие кредитных линий	-	30 000
Платежи по страхованию	377 520	405 272
Штрафы, пени, неустойки уплаченные за нарушение условий договоров	215 777	239 063
Банковские платежи	171 801	166 227
Выплаты подотчетных сумм	161 946	154 260
Платежи по таможене (таможенные сборы)	23 486	3 564
Платежи по претензии	1 234	1 566
Платежи по договорам хеджирования	-	228 327
Суммы косвенных налогов в составе поступлений от покупателей и заказчиков и возмещений по косвенным налогам из бюджета за вычетом суммы косвенных налогов в составе произведенных платежей поставщикам и подрядчикам и платежей в бюджет	-	2 106 293*
Прочие платежи	171 225	148 890
Итого по стр.4129	4 937 462	6 802 765

(*) в том числе платежи НДС по таможене в 2022 г. в размере 111 702 тыс. руб.

10. Капитал и резервы

Обыкновенные акции

По состоянию на 31 декабря 2023 года, 31 декабря 2022 года и 31 декабря 2021 года ПАО «ВымпелКом» было размещено 51 281 022 обыкновенных именных акций номинальной стоимостью 0,5 копейки каждая; акции полностью оплачены и находятся в обращении.

По состоянию на 31 декабря 2023 года 51 281 022 обыкновенных именных акций принадлежали АО «Коперник-Инвест 3».

По состоянию на 31 декабря 2022 года и 31 декабря 2021 года 51 281 021 обыкновенных именных акций принадлежали «VEON Holdings B.V.», косвенной дочерней организации, полностью принадлежащей «VEON Ltd.», и 1 обыкновенная именная акция принадлежала «VEON Ltd.», конечному контролирующему лицу Общества по состоянию на 31 декабря 2022 года и 31 декабря 2021 года.

В дополнение к размещенным акциям, находящимся в обращении, ПАО «ВымпелКом» имеет право размещать дополнительно 38 718 978 обыкновенных именных акций номинальной стоимостью 0,5 копейки каждая (объявленные акции).

В соответствии с Уставом ПАО «ВымпелКом» и законодательством Российской Федерации каждая полностью оплаченная обыкновенная акция имеет на Общем собрании акционеров один голос по всем вопросам в пределах его компетенции, за исключением случаев кумулятивного голосования при избрании членов Совета директоров Общества согласно требованиям действующего законодательства, когда каждая обыкновенная акция предоставляет голоса в количестве, равном общему количеству лиц, которые должны быть избраны в Совет директоров Общества, и все такие голоса могут быть отданы за одного кандидата или могут быть распределены между двумя и более кандидатами.

Публичное акционерное общество «Вымпел-Коммуникации»

Пояснения к бухгалтерской (финансовой) отчетности за 2023 год

Каждый владелец полностью оплаченных обыкновенных акций имеет право участвовать в Общих собраниях акционеров с правом голоса по всем вопросам, вносить вопросы в повестку дня Общего собрания акционеров в порядке, установленном Уставом ПАО «ВымпелКом» и законодательством Российской Федерации, получать дивиденды и, в случае ликвидации Общества, получать часть имущества Общества.

Конвертируемые привилегированные акции

По состоянию на 31 декабря 2023 года, 31 декабря 2022 года и 31 декабря 2021 года ПАО «ВымпелКом» было размещено 6 426 600 привилегированных именных акций типа А номинальной стоимостью 0,5 копейки каждая.

По состоянию на 31 декабря 2023 года все привилегированные именные акции типа А (6 426 600 акций) принадлежали АО «Коперник-Инвест 3».

По состоянию на 31 декабря 2022 года и 31 декабря 2021 года все привилегированные именные акции типа А (6 426 600 акций) принадлежали «VEON Holdings B.V.».

Каждая привилегированная акция дает ее владельцу право: (i) участвовать в Общих собраниях акционеров с правом голоса по всем вопросам, (ii) ежегодно получать фиксированный дивиденд в размере 0,1 (Ноль целых одной десятой) копейки на одну привилегированную акцию, (iii) в случае ликвидации Общества получить фиксированную ликвидационную стоимость в размере 0,5 (Ноль целых пять десятых) копейки за одну привилегированную акцию, (iv) вносить вопросы в повестку дня Общего собрания акционеров в порядке, установленном Уставом и законодательством Российской Федерации, (v) конвертировать каждую принадлежащую ему привилегированную акцию, размещенную Обществом до 1 января 2002 года, в обыкновенную акцию Общества на условиях, предусмотренных Уставом ПАО «ВымпелКом».

Согласно Устава Общества величина резервного фонда составляет 15% от величины уставного капитала, т. е. резервный фонд сформирован полностью.

Сумма капитала и резервов ПАО «ВымпелКом» раскрыта в таблице:

Наименование показателя	(тыс. руб.)		
	На 31.12.2023	На 31.12.2022	На 31.12.2021
Уставный капитал	289	289	289
Добавочный капитал (переоценка внеоборотных активов (обязательная до 1998г.))*	133 563	199 753	312 726
Добавочный капитал (эмиссионный доход - доп. эмиссия до 2001 года)	18 428 864	18 428 864	18 428 864
Резервный капитал (15% от уставного капитала)	43	43	43
Нераспределенная прибыль (непокрытый убыток)	70 875 961	24 341 182	34 308 619
Итого по строке 1300	89 438 720	42 970 131	53 050 541

(*) изменение добавочного капитала обусловлено списанием суммы дооценки объектов основных средств, проведенной в предыдущие отчетные периоды, в нераспределенную прибыль при выбытии объектов

В 2023 году полученная прибыль от финансово-хозяйственной деятельности после налогообложения составила 46 468 589 тыс. руб. (2022 год – 1 624 596 тыс. руб.).

Публичное акционерное общество «Вымпел-Коммуникации»

Пояснения к бухгалтерской (финансовой) отчетности за 2023 год

По итогам финансово-хозяйственной деятельности за 2022 год и за 9 месяцев 2023 года чистая прибыль не распределялась, дивиденды владельцам привилегированных и обыкновенных именных акций не объявлялись и не выплачивались.

По итогам финансово-хозяйственной деятельности за 9 месяцев 2021 года Обществом были начислены к выплате промежуточные дивиденды в размере 4 362 995 тыс. руб. тыс. руб., в том числе владельцам обыкновенных именных акций в сумме 4 362 989 тыс. руб., владельцам привилегированных именных акций в сумме 6 тыс. руб. Дивиденды были выплачены в сумме 4 144 845 тыс. руб. Кроме того, удержан и перечислен в бюджет налог с доходов в виде дивидендов, выплаченных иностранным организациям, который составил 218 150 тыс. руб.

11. Кредиты и займы

Заемные средства ПАО «ВымпелКом» раскрыты в таблице:

(тыс. руб.)			
Наименование показателя	На 31.12.2023	На 31.12.2022	На 31.12.2021
Долгосрочные заемные средства - всего (стр.1410)	263 118 622	141 436 839	161 802 939
в том числе:			
кредиты	90 000 000	90 000 000	-
займы	173 118 622	51 436 839	161 802 939
Краткосрочные заемные средства - всего (стр.1510)	2 109 191	4 430 348	881 638
в том числе:			
кредиты	216 366	85 688	-
займы	1 892 825	4 344 660	881 638
Итого заемные средства	265 227 813	145 867 187	162 684 577

В бухгалтерской (финансовой) отчетности задолженность по кредитам и займам отражена с учетом начисленных процентов.

Публичное акционерное общество «Вымпел-Коммуникации»

Пояснения к бухгалтерской (финансовой) отчетности за 2023 год

Информация по долгосрочным кредитам и займам:

(тыс. руб.)

Наименование контрагента	Тип (общества)	Процентная ставка	Период погашения	на 31.12.2023		на 31.12.2022		на 31.12.2021	
				Сальдо по кредитам и займам без учета начисленных процентов	Сумма начисленных процентов	Сальдо по кредитам и займам без учета начисленных процентов	Сумма начисленных процентов	Сальдо по кредитам и займам без учета начисленных процентов	Сумма начисленных процентов
Облигации выпущенные									
НКО АО «Национальный расчетный депозитарий»	прочее	7,30-11,35%	2025-2030 г.	172 035 102	-	473 737	-	-	-
Кредиты банков									
АО «Альфа-Банк»	прочее	10,75% / КС ЦБ РФ+2,25%	Июнь 2031 г. (ранее Дек. 2026 г.) *	45 000 000	-	45 000 000	-	-	-
ПАО «Сбербанк»	прочее	11% / КС ЦБ РФ+1,90%**	Дек. 2031 г. (ранее Дек. 2026 г.)**	45 000 000	-	45 000 000	-	-	-
Займы полученные									
АО "Национальная Сервисная Компания»	дочернее	7,5%	Май 2026 г.	631 000	46 690	-	-	61 000	3 423
ООО "ВЕСТ КОЛЛ ЛТД"	дочернее	КС ЦБ РФ	Декабрь 2026 г.	360 000	45 830	-	-	100 000	2 453
«VEON Finance Ireland Designated Activity Company»****	другая связанная сторона	10,2% - 10,75%	-	-	-	-	-	90 000 000	-
«Veon Holdings BV»****	основное	3% - 9,65%	-	-	-	50 559 400***	403 702***	71 636 063	-
Итого				263 026 102	92 520	141 033 137	403 702	161 797 063	5 876

(*) 14 марта 2023 года ПАО «ВымпелКом» заключило соглашение об изменении и изложении в новой редакции к договору о предоставлении срочных кредитных линий от 23 декабря 2021 года с АО «АЛЬФА-БАНК», в соответствии с которым срок погашения кредита был изменен на 23 июня 2031 года. По кредитной линии «А» в размере 30 000 000 тыс. руб. процентная ставка была установлена на период с 15 марта 2023 года по 31 декабря 2024 года в размере фиксированной процентной ставки 10,75% годовых; за период с 1 января 2025 года по дату полного погашения кредита процентная ставка была установлена исходя из размера действующей ключевой ставки Банка России плюс 2,25% годовых. По кредитной линии «Б» в размере 15 000 000 тыс. руб. процентная ставка была установлена на период с 15 марта 2023 года по 31 декабря 2024 года в размере фиксированной процентной ставки 10,75% годовых; за период с 1 января 2025 года по дату полного погашения выданного кредита процентная ставка была установлена исходя из размера действующей ключевой ставки Банка России плюс 2,25% годовых.

(**) 13 марта 2023 года ПАО «ВымпелКом» заключило дополнительное соглашение об изложении кредитного договора от 22 декабря 2021 года с ПАО «Сбербанк» в новой редакции, в соответствии с которым срок погашения кредита был изменен на 20 декабря 2031 года, процентная ставка на период с 13 марта 2023 года по 20 декабря 2026 года была установлена в размере фиксированной процентной ставки 11% годовых; на период с 21 декабря 2026 года по дату полного погашения выданного кредита процентная ставка была установлена исходя из размера действующей ключевой ставки Банка России плюс 1,9 % годовых.

Публичное акционерное общество «Вымпел-Коммуникации»

Пояснения к бухгалтерской (финансовой) отчетности за 2023 год

(***) В 2023 году займы, полученные от «VEON Holdings B.V, а также не погашенные проценты по ним были погашены в полном объеме зачетом с встречной задолженностью «VEON Holdings B.V.».

(****) с 9 октября 2023 года «Veon Holdings BV» и «VEON Finance Ireland Designated Activity Company» выбыли из перечня связанных сторон.

Информация по краткосрочным кредитам и займам:

(тыс. руб.)

Наименование контрагента	Тип (общества)	Процентная ставка	Период погашения	на 31.12.2023		на 31.12.2022		на 31.12.2021	
				Сальдо по кредитам и займам без учета начисленных процентов	Сумма начисленных процентов	Сальдо по кредитам и займам без учета начисленных процентов	Сумма начисленных процентов	Сальдо по кредитам и займам без учета начисленных процентов	Сумма начисленных процентов
Облигации выпущенные									
НКО АО "Национальный расчетный депозитарий"	прочее	7,30%-11,35%	2025-2030	-	1 892 825	-	11 161	701 234	10 508
Кредиты банков									
АО «Альфа-Банк»	прочее	10,75% / КС ЦБ РФ+2,25%	Июнь 2031 г. (ранее Дек. 2026 г.)	-	67 188	-	62 188		
ПАО «Сбербанк»	прочее	11% / КС ЦБ РФ+1,90%	Дек. 2031 г. (ранее Дек. 2026 г.)	-	149 178	-	23 500	-	-
Займы полученные									
АО "Национальная Сервисная Компания"	дочернее	7,50%	Май 2023 г.	-	-	281 000	11 301		
ООО "ВЕСТ КОЛЛ ЛТД"	дочернее	КС ЦБ РФ	Дек. 2023 г.	-	-	260 000	16 084	-	-
Veon Holdings BV *	основное	8,75%-9,65%	-	-	-	-	3 765 114	-	-
VEON Finance Ireland Designated Activity Company*	другая связанная сторона	10,2% - 10,75%	-	-	-	-	-	-	169 896
Итого				-	2 109 191	541 000	3 889 348	701 234	180 404

(*) с 9 октября 2023 года «Veon Holdings BV» и «VEON Finance Ireland Designated Activity Company» выбыли из перечня связанных сторон.

Публичное акционерное общество «Вымпел-Коммуникации»

Пояснения к бухгалтерской (финансовой) отчетности за 2023 год

Прочая информация по заемным средствам

(тыс. руб.)		
Наименование	за 2023 год	за 2022 год
Проценты по заемным средствам, включенные в стоимость инвестиционных активов, связанные с приобретением, сооружением или изготовлением инвестиционных активов	191 520	163 499
Дополнительные затраты по заемным средствам, отнесенные на прочие расходы	(4)	(30 058)

12. Кредиторская задолженность

Кредиторская задолженность ПАО «ВымпелКом» раскрыта в таблице:

(тыс. руб.)			
Наименование показателя	На 31.12.2023	На 31.12.2022	На 31.12.2021
Кредиторская задолженность - всего (стр.1520)	77 606 560	67 006 410	89 773 356
в том числе:			
расчеты с поставщиками и подрядчиками	55 935 767	44 512 689	64 717 363
краткосрочные обязательства по аренде	21 670 793	22 493 721	25 055 993

Информация о крупнейших кредиторах, которые являются связанной стороной Общества, раскрыта в разделе III (23) «Связанные стороны».

13. Прочие обязательства

Прочие долгосрочные и краткосрочные обязательства ПАО «ВымпелКом» раскрыты в таблице:

(тыс. руб.)			
Наименование показателя	На 31.12.2023	На 31.12.2022	На 31.12.2021
Долгосрочные обязательства - всего (стр.1450)	114 898 236	117 680 646	131 532 866
в том числе:			
обязательства по аренде	113 836 741	115 731 614	131 261 120
полученные авансы	143 729	179 661	215 593
затраты на заключение договоров с клиентами, связанные со сборами за подключение	908 762	710 367	17 733
прочие долгосрочные обязательства	9 004	1 059 004	38 420
Краткосрочные обязательства - всего (стр.1550)	28 839 501	22 523 622	12 956 916
в том числе:			
полученные авансы	10 292 310	8 490 650	7 568 752
затраты на заключение договоров с клиентами, связанные со сборами за подключение	3 045 989	2 269 095	1 430 137
задолженность по единому налоговому платежу	6 641 496	7 948 559	3 292 918
задолженность перед персоналом	737	763	12 484
прочие краткосрочные обязательства	8 858 969*	3 814 555	652 625

(*) В составе прочих краткосрочных обязательств отражена задолженность ПАО «ВымпелКом» перед VEON Holdings B.V. в размере 6 458 304 тыс. руб. за подлежащие передаче еврооблигации, возникающая в рамках завершения сделки по выкупу 100% акций ПАО «ВымпелКом» у группы «VEON Ltd.». Согласно условиям подписанных соглашений данная кредиторская задолженность будет погашена путем зачета встречных требований к Группе «VEON Ltd.».

14. Финансовые инструменты срочных сделок

Согласно положениям Федерального закона «О рынке ценных бумаг» №39-ФЗ, в соответствии со стратегией хеджирования (страхования от потерь) Общество использует наиболее типичный вид производного финансового инструмента - форвардные контракты, согласно которым приобретает/продает валюту по установленному курсу в установленный срок.

Публичное акционерное общество «Вымпел-Коммуникации»

Пояснения к бухгалтерской (финансовой) отчетности за 2023 год

В 2023 году новые форвардные контракты не заключались. В отчете о финансовых результатах отражен доход на дату исполнения контрактов, истекших в 2023 году.

Информация о производных финансовых инструментах раскрыта в таблице:

Наименование показателя	На 31.12.2023	На 31.12.2022	На 31.12.2021
Справедливая стоимость актива, тыс. руб.	-	52 741	-
Доходы по операциям хеджирования, отраженные в отчете о финансовых результатах по строке 2340 «Прочие доходы» тыс. руб.	622	129 795	-
Сумма номинальной стоимости не закрытого форвардного контракта составила тыс. долл. США по курсу исполнения 1 долл. США/63,905 руб.	-	7 500	-

15. Налог на прибыль

Информация по расчету налога на прибыль ПАО «ВымпелКом»:

Наименование показателя	за 2023 год		за 2022 год	
	Разница	Налоговый эффект	Разница	Налоговый эффект
Прибыль до налогообложения, по бухгалтерскому учету (строка 2300 формы «Отчет о финансовых результатах»), в том числе:	45 114 406		1 537 612	
облагаемая налогом на прибыль (убыток) по ставке 20 %	(9 332 669)	(1 866 534)	1 537 612	307 522
облагаемая налогом на прибыль по ставке 0 %	54 447 075	-	-	-
льгота по налогу на прибыль (пониженной ставки по налогу) в бюджет субъектов РФ	-	-	(174 036)	34 807
Сумма условного дохода/(расхода) по налогу на прибыль с учетом льготы по налогу на прибыль (пониженной ставки по налогу) в бюджет субъектов РФ	-	(1 866 534)	-	(272 715)
Постоянные налоговые расходы / (доходы):	(45 473 965)	1 082 267	4 478 555	895 711
по расходам/(доходам), не учитываемым для целей налогообложения по ставке 20%	5 385 537	1 077 107	4 478 555	895 711
по расходам/(доходам), не учитываемым для целей налогообложения по ставке 13%	39 688	5 160	-	-
по расходам/(доходам), не учитываемым для целей налогообложения по ставке 0%	(50 899 190)	-	-	-
Изменение отложенных налоговых активов: *	22 875 725	4 575 144	(213 684)	(42 737)
по оценочным обязательствам: на оплату отпусков сотрудников; по вознаграждениям работникам в виде премии, резервы под обесценение запасов и под обесценение финансовых вложений	20 188 688	4 037 738	632 266	126 453
по оценочному обязательству под демонтаж объектов основных средств	(200 678)	(40 136)	84 108	16 822
по резерву по сомнительным долгам	967 607	193 521	1 934 002	386 800
по расходам, начисленным без первичных документов	(1 412 440)	(282 488)	(5 078 911)	(1 015 782)
по учету активов в форме права пользования	2 383 256	476 651	2 720 821	544 164
по разницам в признании доходов по расчетам с дилерами	(569 283)	(113 857)	-	-
по убыткам от реализации амортизируемого имущества	(189 919)	(37 984)	(219 440)	(43 888)
по убыткам от хоз. деятельности	-	-	(106 886)	(21 377)
по иным основаниям	1 708 494	341 699	(179 644)	(35 929)
Сумма списанных отложенных налоговых активов	-	-	-	-
Изменение отложенных налоговых обязательств *:	4 787 462	967 225	9 822 542	2 538 163
по основным средствам, в т.ч. различия в суммах амортизации основных средств в бухгалтерском и налоговом учете	4 357 106	881 153	3 725 361	745 071

Публичное акционерное общество «Вымпел-Коммуникации»

Пояснения к бухгалтерской (финансовой) отчетности за 2023 год

Наименование показателя	за 2023 год		за 2022 год	
	Разница	Налоговый эффект	Разница	Налоговый эффект
по расходам будущих периодов, в т.ч. различия в признании программного обеспечения	421 336	84 268	5 854 978	1 744 651
по номерной емкости - различия в признании	0	0	41 588	8 318
по операциям по срочным сделкам	52 741	10 548	(52 741)	(10 548)
по отложенным расходам	(119 329)	(23 866)	253 356	50 671
по иным основаниям	75 608	15 122	-	-
Итого изменение отложенного налога на прибыль (строка 2412 формы «Отчет о финансовых результатах»)	-	5 542 369	-	2 495 426
Налогооблагаемая прибыль	27 303 628		15 625 025	
облагаемая налогом на прибыль по ставке 20 %	23 716 055	4 743 211	15 625 025	3 125 005
облагаемая налогом на прибыль по ставке 13 %	39 688	5 160	-	-
облагаемая налогом на прибыль по ставке 0 %	3 547 885	-	-	-
льгота по налогу на прибыль (в виде пониженной ставки по налогу) в Бюджет Субъектов РФ	-	-	(174 036)	(34 807)
Текущий налог на прибыль (строка 2411 формы «Отчет о финансовых результатах»)	-	(4 748 371)	-	(3 090 198)
Итого налог на прибыль (строка 2410 формы «Отчет о финансовых результатах»)	-	793 998	-	(594 772)
Расшифровка строки 2460 "Прочее" «Отчета о финансовых результатах»				
начисления санкций по требованиям государственных органов по налогу на прибыль	-	-	-	(5 199)
расчеты по налогу на прибыль за предыдущие периоды	-	249 400	-	58
расчеты по налогу с доходов иностр. юр. лица, признанные как дивиденды	-	-	-	(26 219)
расчеты по налогу на прибыль контролируемых иностранных обществ	-	(1 110)	-	-
оценочные обязательства по неопределенным позициям по налогу на прибыль	-	311 895	-	713 116
Итого по строке 2460 "Прочее" «Отчета о финансовых результатах»	-	560 185	-	681 756
Чистая прибыль от финансово-хозяйственной деятельности (строка 2400 формы «Отчет о финансовых результатах»)	-	46 468 589	-	1 624 596

(*) изменение ОНА и ОНО за период включают начисленные и погашенные временные разницы за отчетный период.

В соответствии с пунктом 21 раздела II в бухгалтерском балансе отложенные налоговые активы (ОНА) и отложенные налоговые обязательства (ОНО) отражаются свернуто.

Публичное акционерное общество «Вымпел-Коммуникации»

Пояснения к бухгалтерской (финансовой) отчетности за 2023 год

Изменение отложенных налогов раскрыто в таблице ниже:

(тыс. руб.)		
Наименование показателя	за 2023 год	за 2022 год
На начало отчетного года 1420 "Отложенные налоговые обязательства"	(1 293 645)	(6 715 322)
в том числе:		
отложенные налоговые активы (ОНА)	8 538 115	8 339 020
отложенные налоговые обязательства (ОНО)	(9 831 760)	(15 054 342)
Итого изменение ОНА за период в т.ч.:	4 575 145	199 095
сумма списанных ОНА *	-	-
начисление (погашение) за текущий год	4 575 145	(42 737)
иные изменения, в т.ч. применение ФСБУ 6/2020	-	241 832
Итого изменение ОНО за период в т.ч.:	967 224	5 222 582
(начисление) погашение за текущий год	967 224	2 538 163
иные изменения, в т.ч. применение ФСБУ 6/2020	-	2 684 419
На конец отчетного года 1420 "Отложенные налоговые обязательства"	-	(1 293 645)
в том числе:		
отложенные налоговые активы (ОНА)	-	8 538 115
отложенные налоговые обязательства (ОНО)	-	(9 831 760)
На конец отчетного года 1180 "Отложенные налоговые активы"	4 248 724	-
отложенные налоговые активы (ОНА)	13 113 260	-
отложенные налоговые обязательства (ОНО)	(8 864 536)	-

16. Выручка от продаж

Информация о выручке «ПАО ВымпелКом» по видам:

(тыс. руб.)		
Наименование показателя	за 2023 год	за 2022 год
Выручка от реализации услуг связи	264 221 180	251 325 007
Выручка от продажи товаров	27 027 755	23 208 313
Иная выручка	6 074 982	5 449 840
Итого по стр. 2110 «Выручка»	297 323 917	279 983 160

Выручка от продажи товаров, работ, услуг полученная в результате выполнения договоров, предусматривающих исполнение обязательств неденежными средствами, путем проведения взаимозачета встречных требований за 2023 год составила 104 710 582 тыс. руб. (НДС в том числе) (2022 год – 159 026 444 тыс. руб. (НДС в том числе)).

17. Расходы по обычным видам деятельности

(тыс. руб.)		
Наименование показателя	за 2023 год	за 2022 год
Материальные затраты	84 554 993	103 556 293
Расходы на оплату труда	31 914 186	26 464 533
Отчисления на социальные нужды	8 120 833	6 607 511
Амортизация	78 892 828	64 390 996
Прочие затраты	21 442 902	20 227 871
Итого по элементам затрат	224 925 742	221 247 204
Себестоимость проданных товаров	24 375 565	20 906 705
Всего расходов по обычным видам деятельности	249 301 307	242 153 910

Публичное акционерное общество «Вымпел-Коммуникации»

Пояснения к бухгалтерской (финансовой) отчетности за 2023 год

Информация о себестоимости продаж ПАО «ВымпелКом»:

(тыс. руб.)		
Наименование показателя	за 2023 год	за 2022 год
Себестоимость услуг связи и по иной выручке	142 752 744	151 962 875
Себестоимость проданных товаров	24 375 565	20 906 705
Итого по стр. 2120 «Себестоимость продаж»	167 128 309	172 869 580

Себестоимость продаж по видам:

(тыс. руб.)		
Наименование показателя	за 2023 год	за 2022 год
Себестоимость проданных товаров	24 375 565	20 906 705
Амортизация активов производственного назначения	61 107 973	51 919 828
Расходы межсетевого взаимодействия	50 412 500	52 047 302
Расходы на программное обеспечение производственного назначения	-	14 686 174
Аренда и содержание объектов связи	11 540 162	13 423 731
Лицензии на оказание услуг связи, частоты, разрешения	2 994 090	5 089 424
Аренда каналов связи	6 275 135	5 490 749
Роуминговые расходы	1 695 525	1 350 279
Прочие расходы	8 727 359	7 955 388
Итого по стр. 2120 «Себестоимость продаж»	167 128 309	172 869 580

Коммерческие и управленческие расходы представлены в таблице ниже:

(тыс. руб.)		
Наименование показателя	за 2023 год	за 2022 год
Амортизация арендованных офисов продаж и складских помещений	2 047 011	3 350 060
Вознаграждение за продажи	8 105 181	8 617 153
Расходы на рекламу	5 789 825	4 695 285
Прочие расходы на продажу	1 064 203	917 050
Итого по стр. 2210 «Коммерческие расходы»	17 006 220	17 579 548
Расходы на оплату труда и отчисления на социальные нужды	40 035 019	33 072 044
Амортизация активов общехозяйственного и управленческого назначения	15 737 844	9 121 108
Аренда и коммунальные платежи	1 609 242	1 537 509
Расходы на программное обеспечение общехозяйственного и управленческого назначения	1 145 567	1 772 351
Услуги по сервисному обслуживанию	1 324 578	1 046 709
Отчисления в резерв универсального обслуживания и прочие налоги	2 528 866	2 467 341
Иные управленческие расходы	2 785 662	2 687 720
Итого по стр. 2220 «Управленческие расходы»	65 166 778	51 704 782

Публичное акционерное общество «Вымпел-Коммуникации»

Пояснения к бухгалтерской (финансовой) отчетности за 2023 год

18. Доходы от участия в других организациях

(тыс. руб.)		
Наименование показателя	за 2023 год	за 2022 год
Дивиденды, начисленные к получению, и возврат капитала	54 447 075*	-
Доход от совместной деятельности	116	155
Итого по стр. 2310 «Доходы от участия в других организациях»	54 447 191	155

(*) 13 февраля 2023 года дочернее общество «VEON Eurasia S.à r.l.» объявило Обществу дивиденды к выплате в размере 37 369 тыс. долл. США, что составляет 2 720 205 тыс. руб. по курсу ЦБ РФ на 13 февраля 2023 года, а также объявило о возврате капитала в размере 704 467 тыс. долл. США, что составляет 51 279 795 тыс. руб. по курсу ЦБ РФ на 13 февраля 2023 года. Общая сумма отраженного обязательства «VEON Eurasia S.à r.l.» перед Обществом составила 54 000 000 тыс. руб. Одновременно 13 февраля 2023 года Общество приобрело у «VEON Eurasia S.à r.l.» право требования погашения задолженности к «VEON HOLDINGS B.V.» по номинальной стоимости за 54 000 000 тыс. руб. 13 февраля 2023 года взаимные обязательства сторон были прекращены зачетом.

В декабре 2023 года на основании резолюции дочернего общества «Antel Rascom Limited» в пользу ПАО «ВымпелКом» были распределены дивиденды за 2021 год и 2022 год в сумме 447 075 тыс. руб. Денежный перевод дивидендов был произведен напрямую из дочернего общества «Antel Rascom Limited» – АО «Раском» на расчетный счет ПАО «ВымпелКом».

19. Проценты к получению

(тыс. руб.)		
Наименование показателя	за 2023 год	за 2022 год
Проценты по займам выданным	5 363 843	438 564
Проценты, начисленные за использование денежных средств, находящихся на банковских счетах	796 693	328 044
Проценты по банковским депозитам	87 601	23 063
Проценты по субаренде активов в форме права пользования	1 586	1 499
Процентный доход прочий	37 610	32 128
Итого по стр. 2320 «Проценты к получению»	6 287 333	823 298

20. Проценты к уплате

(тыс. руб.)		
Наименование показателя	за 2023 год	за 2022 год
Проценты по обязательствам по аренде	13 955 744	11 825 455
Проценты по займам	12 671 433	9 385 431
Проценты по кредитам	9 653 061	7 506 737
Проценты по приведенной стоимости оценочных обязательств	74 190	110 955
Итого по стр. 2330 «Проценты к уплате»	36 354 428	28 828 578

Публичное акционерное общество «Вымпел-Коммуникации»

Пояснения к бухгалтерской (финансовой) отчетности за 2023 год

21. Прочие доходы и прочие расходы

В соответствии с пунктом 22 раздела II в отчете о финансовых результатах прочие доходы и прочие расходы отражаются свернуто в разрезе их видов.

Информация по видам прочих доходов и расходов раскрыта в таблице ниже:

(тыс. руб.)

Наименование показателя	за 2023 год		за 2022 год	
	Доход	Расход	Доход	Расход
Доходы/расходы от реализации основных средств и прочих активов	1 141 489	(959 072)	1 264 469	(1 728 718)
Итого доход/расход	182 417	-	-	(464 249)
Продажа/покупка иностранной валюты	26 823 587	(26 861 422)	3 626 092	(3 674 362)
Итого доход/расход	-	(37 835)	-	(48 270)
Доходы/расходы от реализации финансовых вложений	127 972 601	(150 014 111)	109 897	(44 059)
Итого расход	-	(22 041 510)	65 838	-
Доходы от ликвидации дочернего общества	1 690 473*	-	3 288	-
Итого доход	1 690 473	-	3 288	-
Доходы/расходы от реализации права требования по договорам цессии	1 211 862	(1 248 090)	109 349	(191 036)
Итого расход	-	(36 228)	-	(81 687)
Списание основных средств и прочих активов **	-	(959 421)	-	(372 185)
Оприходование излишков, списание недостач, выявленных в результате инвентаризации	6 016	(516 171)	17 930	(892 765)
Итого доход	-	-	17 930	-
Итого расход	-	(1 469 576)	-	(1 264 950)
Доходы/расходы от операции по выбытию активов аренды	1 541 487	(965 744)	1 038 227	(60 353)
Итого доход/расход	575 743	-	977 874	-
Доходы/расходы от операции по субаренде активов в форме права пользования	-	(6 459)	70 849	-
Итого доход	-	(6 459)	70 849	-
Доходы/расходы от операции с производными финансовыми инструментами	622	-	358 122	(228 327)
Итого доход	622	-	129 795	-
Резерв под обесценение финансовых вложений	206 479	(21 323 644)	-	(208 569)
Итого расход	-	(21 117 165)	-	(208 569)
Резерв по сомнительным долгам	56 059	(9 782 817)	18 309	(2 088 052)
Итого расход	-	(9 726 758)	-	(2 069 743)
Оценочное обязательство по изъятию из обращения объектов ОС	53 331	-	-	-
Оценочные обязательства по премиям и вознаграждениям	104 701	-	-	-
Курсовые разницы от пересчета активов и обязательств в иностранной валюте	43 581 219	(18 893 168)	18 349 389	(18 940 491)
Итого доход/расход	24 688 051	-	-	(591 102)
Прибыли/убытки от обесценения	-	(97 374)	-	(3 294 487)
Итого расход	-	(97 374)	-	(3 294 487)
Административные штрафы и неустойки по хозяйственным договорам	220 158	(288 330)	374 164	(417 686)
Списание кредиторской задолженности с истекшим сроком исковой давности	107 495	-	172 353	-
Банковские расходы	-	(173 171)	-	(156 895)
Комиссия за предоставление кредита/займа	-	(176 924)	-	(30 058)
Доходы и убытки прошлых лет	156 714	(169 324)	212 401	(717 614)
Итого доход/расход	-	(12 610)	-	(505 213)
Финансовая помощь учредителю	-	(9 850)	-	-
Прочие операции	1 667 335	(1 384 836)	676 089	(1 641 784)
Итого по стр. 2340 "Прочие доходы"	29 290 326	-	2 488 180	-
Итого по стр. 2350 "Прочие расходы"	-	(56 578 626)	-	(10 774 693)

Публичное акционерное общество «Вымпел-Коммуникации»

Пояснения к бухгалтерской (финансовой) отчетности за 2023 год

(*) 27 декабря 2023 года согласно резолюции о ликвидации активы дочернего общества «VEON Eurasia S.à r.l.» были распределены в пользу ПАО «ВымпелКом» как единственному акционеру. Взаимная задолженность по займу, полученному ПАО «ВымпелКом» от «VEON Eurasia S.à r.l.», в размере 17 744 тыс. долл. США и начисленным процентам в размере 257 тыс. долл., США была прекращена в связи с совпадением должника и кредитора в одном лице. В результате Обществом признаны прочие доходы в сумме 18 001 тыс. долл. США, что эквивалентно 1 655 493 тыс. руб.

(**) списание в связи с физическим или моральным износом, а также ликвидацией объектов.

22. Прибыль (убыток) на акцию

Базовая прибыль на акцию отражает часть прибыли отчетного периода, которая потенциально может быть распределена среди акционеров – владельцев обыкновенных акций. Она рассчитана как отношение базовой прибыли за отчетный год к средневзвешенному количеству обыкновенных акций в обращении в течение отчетного года.

Базовая прибыль на акцию ПАО «ВымпелКом» составила:

Наименование показателя	за 2023 год	за 2022 год
Чистая прибыль за отчетный период, в тыс. руб.	46 468 589	1 624 596
Средневзвешенное количество обыкновенных акций в обращении	51 281 022	51 281 022
Базовая прибыль на акцию, в рублях	906	32
Базовая прибыль на акцию, в тыс. руб. (стр. 2900 ОФР)	-	-

Разводненная прибыль (убыток) на акцию не рассчитывалась в связи с отсутствием факторов, дающих разводняющий эффект на показатель базовой прибыли (убытка) на акцию.

23. Связанные стороны

По состоянию на 31 декабря 2023 года 100% акций ПАО «ВымпелКом» принадлежали АО «Коперник-Инвест 3». По состоянию на 31 декабря 2023 года бенефициарным владельцем АО «Коперник-Инвест 3» является Торбахов Александр Юрьевич, которому косвенно принадлежит контролирующий пакет акций АО «Коперник-Инвест 3».

По состоянию на 31 декабря 2022 года и 31 декабря 2021 года ПАО «ВымпелКом» являлось дочерней организацией, полностью принадлежащей «VEON Ltd.». По состоянию на 31 декабря 2022 года и 31 декабря 2021 года крупнейшим акционером «VEON Ltd.» являлась «LIT VIP Holdings S.à r.l.», входящая в группу компаний «LetterOne». По состоянию на 31 декабря 2022 года и 31 декабря 2021 года «VEON Ltd.» не имело конечного контролирующего акционера.

Сведения об операциях со связанными сторонами представлена в таблице:

(тыс. руб.)

Наименование операции	за 2023 год			за 2022 год		
	Основные хозяйственные общества	Дочерние общества	Другие связанные стороны	Основные хозяйственные общества	Дочерние общества	Другие связанные стороны
Дивиденды, начисленные к получению за отчетный период	-	54 447 075	-	-	-	-
Займы выданные, включая начисленные проценты, в т.ч. приобретенное право требования по займам	-	(1 151 713)	-	(21 029 954)	(397 689)	-
Займы полученные, включая начисленные проценты, в т.ч. приобретенное право требования	2 613 673	(2 284 728)	385 389	51 964 353	173 631	4 544 602
Погашение процентных займов выданных, включая начисленные проценты	-	(65 472)	-	42 271 768	-	-

Публичное акционерное общество «Вымпел-Коммуникации»

Пояснения к бухгалтерской (финансовой) отчетности за 2023 год

Наименование операции	за 2023 год			за 2022 год		
	Основные хозяйственные общества	Дочерние общества	Другие связанные стороны	Основные хозяйственные общества	Дочерние общества	Другие связанные стороны
Погашение процентных займов полученных, включая начисленные проценты	(57 341 889)	(1 651 679)	-	(68 511 808)	-	(94 054 979)
Предоставление финансовой помощи учредителю	(9 850)	-	-	-	-	-
Погашение задолженности связанной стороны	(130 000 000)	-	-	-	-	-
Вклад в имущество связанных сторон	-	(329 636)	(61 200)	-	(2 515 958)	(57 495)
Покупка ценных бумаг, включая начисленный купонный доход	(189 822 203)	-	-	-	-	-
Погашение ценных бумаг, включая начисленный купонный доход, денежными средствами	41 698 995	-	-	-	-	-
Приобретение товаров, работ и услуг	(313 740)	(2 171 698)	(1 267 272)	(94 564)	(897 119)	(1 639 578)
Реализация товаров, работ и услуг	302 334	57 792 935	1 650 861	-	134 642	1 120 118
Реализация основных средств и других активов	-	-	-	-	-	4 091
Приобретение основных средств и других активов	-	(9 769 694)	-	-	(4 192 237)	-
Реализация прав требования по договорам цессии	155 229	-	-	-	-	-
Приобретение права требования по договорам цессии	-	-	-	(4 202 054)	-	-
Погашение задолженности за приобретенные права требования по договорам цессии	(3 152 054)	-	-	-	-	-

При осуществлении операций со связанными сторонами Общество определяло уровень цен в соответствии с рыночными условиями.

Операции закупок у связанных сторон проводились на обычных коммерческих условиях.

Вся дебиторская и кредиторская задолженность связанных сторон подлежит оплате денежными средствами, за исключением случаев зачета встречных требований.

Выручка от продажи товаров, продукции, работ, услуг полученная в результате выполнения договоров, предусматривающих исполнение обязательств неденежными средствами, путем проведения взаимозачета встречных требований со связанными сторонами за 2023 год составила 56 215 080 тыс. руб. (2022 год - 111 535 740 тыс. руб.).

Состояние расчетов со связанными сторонами:

(тыс. руб.)

Наименование показателя	На 31.12.2023			На 31.12.2022			На 31.12.2021		
	Основные хозяйственные общества	Дочерние общества	Другие связанные стороны	Основные хозяйственные общества	Дочерние общества	Другие связанные стороны	Основные хозяйственные общества	Дочерние общества	Другие связанные стороны
Дебиторская задолженность	181	652 988	33 286	-	34 152	278 090	960 792	17 336	1 376 544
Авансы выданные	-	292 922	17 770	-	961 254	20 922	-	-	28 258
Займы выданные, включая начисленные проценты *	-	1 483 230	-	-	397 689	-	27 705 939	-	-
Займы полученные, включая начисленные проценты **	-	(1 445 669)	-	(54 728 216)	(276 084)	(292 301)	(71 636 063)	(102 453)	(90 234 319)
Кредиторская задолженность	-	(2 366 269)	(256 700)	(170 008)	(2 845 750)	(1 983 611)	(74 293)	(1 176 070)	(1 890 643)
Авансы полученные	-	676	602	-	1 529	2 043	-	-	(3 597)
Прочие обязательства	130 000 000	-	-	4 202 054	-	-	-	-	-

Публичное акционерное общество «Вымпел-Коммуникации»

Пояснения к бухгалтерской (финансовой) отчетности за 2023 год

(*) Информация о займах, выданных связанным сторонам, раскрыта в разделе III (4) «Финансовые вложения».

(**) Информация о кредитах и займах, полученных от связанных сторон, раскрыта в разделе III (11) «Кредиты и займы».

Денежные потоки по операциям со связанными сторонами:

(тыс. руб.)

Наименование показателя	за 2023 год			за 2022 год		
	Основные хозяйственные общества	Дочерние общества	Другие связанные стороны	Основные хозяйственные общества	Дочерние общества	Другие связанные стороны
Денежные потоки от текущих операций						
Поступления	8 058	518 653	1 141 491	-	136 992	790 339
Платежи	(443 868)	(3 811 106)	(4 030 306)	(443 868)	(1 696 849)	(3 897 423)
Сальдо денежных потоков от текущей деятельности	(435 810)	(3 292 453)	(2 888 815)	(443 868)	(1 559 857)	(3 107 084)
Денежные потоки от инвестиционных операций						
Поступления	40 994 793	213 339	1 151 277	1 061 812	3 673	-
Платежи	-	(10 098 648)	-	(36 137)	(4 426 866)	(64 891)
Сальдо денежных потоков от инвестиционных операций	40 994 793	(9 885 309)	1 151 277	1 025 675	(4 423 193)	(64 891)
Движение денежных средств от финансовых операций						
Поступления	-	160 000	290 000	2 826 776	160 000	30 220 000
Платежи	(30 000 000)	(18 410)	(808)	(30 000 000)	(1 931)	(674)
Сальдо денежных потоков от финансовых операций	(30 000 000)	141 590	289 192	(27 173 224)	158 069	30 219 326
Сальдо денежных потоков за отчетный период	10 558 983	(13 036 172)	(1 448 346)	(26 591 417)	(5 824 981)	27 047 351

Информация об операциях по аренде

(тыс. руб.)

Наименование показателя	Тип (общества)	На 31.12.2023	На 31.12.2022	На 31.12.2021
Балансовая стоимость активов в форме права пользования	Дочерние общества	6 385	35 486	37 815
	Другие связанные стороны	3 737	3 696	502
Обязательства по аренде	Дочерние общества	209 316	182 929	147 121
	Другие связанные стороны	5 076	7 075	5 108

Иная информация о связанных сторонах:

Сумма начисленного резерва по сомнительным долгам по связанным сторонам на 31.12.2023 составила 225 тыс. руб. (31.12.2022 – 24 тыс. руб., 31.12.2021 - 98 тыс. руб.).

По состоянию на 31.12.2023, 31.12.2022 и 31.12.2021 по связанным сторонам у Общества отсутствуют обеспечения обязательств и платежей полученные.

Обеспечения обязательств и платежей выданные по связанным сторонам:

24. Условные и оценочные обязательства

Сведения о начисленных оценочных обязательствах:

(тыс. руб.)

Оценочные обязательства	На 31.12.2023	На 31.12.2022	На 31.12.2021
Долгосрочные (стр.1430 Баланса)	1 861 117	3 007 911	2 478 921
Краткосрочные (стр.1540 Баланса)	6 253 216	6 147 309	7 542 176

Публичное акционерное общество «Вымпел-Коммуникации»

Пояснения к бухгалтерской (финансовой) отчетности за 2023 год

Движение оценочных обязательств за 2023 и 2022 годы:

(тыс. руб.)

Наименование показателя	Остаток на начало года	Признано / (Сторно признания)	Погашено	Остаток на конец года
за 2023 год				
Оценочные обязательства-всего	9 155 219	12 993 546	(14 034 432)	8 114 333
в том числе				
Оценочные обязательства по отпускам и вознаграждениям (краткосрочные)	4 632 023	12 384 081	(11 986 494)	5 029 610
Оценочные обязательства по вознаграждениям (долгосрочные)	1 249 072	859 688	(1 874 299)	234 461
Оценочные обязательства под демонтаж объектов основных средств (долгосрочные)	1 758 839	41 457	(173 639)	1 626 657
Оценочные обязательства по налогам (по неопределенным налоговым позициям)	1 459 700	(311 895)	-	1 147 805
Прочие оценочные обязательства	55 586	20 215	-	75 801
за 2022 год				
Оценочные обязательства-всего	10 021 097	8 987 414	(9 853 292)	9 155 219
в том числе				
Оценочные обязательства по отпускам и вознаграждениям (краткосрочные)	5 084 774	8 964 583	(9 417 334)	4 632 023
Оценочные обязательства по вознаграждениям (долгосрочные)	430 234	818 838	-	1 249 072
Оценочные обязательства под демонтаж объектов основных средств (долгосрочные)	2 048 687	109 977	(399 825)	1 758 839
Оценочные обязательства по налогам (по неопределенным налоговым позициям)	2 172 816	(676 984)	(36 132)	1 459 700
Прочие оценочные обязательства	284 586	(229 000)	-	55 586

Судебные разбирательства

5 июля 2022 года Президент Российской Федерации издал Указ № 430 («Указ Президента РФ № 430»), который требует от российских юридических лиц, имеющих связанные обязательства по еврооблигациям, обеспечить локальное исполнение таких обязательств перед держателями еврооблигаций, права которых учитываются российскими депозитариями, например, через НРД или владельцев счетов, зарегистрированных в Российской Федерации. 23 ноября 2022 года ЦБ РФ дал разъяснения в отношении Указа Президента РФ № 430, разъясняя, что он распространяется также на российских юридических лиц и иностранных эмитентов, входящих в одну группу компаний. Несколько держателей еврооблигаций «VEON Holdings B.V.» в России обратились к ПАО «ВымпелКом» с просьбой исполнить обязательства «VEON Holdings B.V.» по облигациям на местном уровне. Против ПАО «ВымпелКом» было инициировано несколько судебных разбирательств, связанных с облигациями «VEON Holdings B.V.». ПАО «ВымпелКом» оспаривает эти претензии и применимость Указа Президента РФ № 430 к ПАО «ВымпелКом». Несмотря на то, что по некоторым судебным делам еще не истекли сроки обжалования решений, ПАО «ВымпелКом» уже успешно защитило свои интересы в нескольких параллельных судебных-арбитражных процессах; в том числе, в апелляционных и кассационных инстанциях, где профильными арбитражными судами в числе прочего было установлено, что Указ президента РФ № 430 (включая последующие его редакции) в части предъявленных истцами требований к ПАО «ВымпелКом» неприменим.

Публичное акционерное общество «Вымпел-Коммуникации»

Пояснения к бухгалтерской (финансовой) отчетности за 2023 год

Общество также является ответчиком в ряде других судебных процессов. Однако, по мнению руководства Общества, результаты этих процессов не окажут существенного влияния на финансовое положение Общества.

Условные обязательства

В ходе обычной деятельности Общество может участвовать в различных спорах, судебных разбирательствах и регуляторных разбирательствах, связанных с претензиями по налогам. Из-за существования неопределенности, связанной с расчетными оценками, как описано в разделе I (2) «Экономическая среда, в которой Общество осуществляет свою деятельность», Общество не имеет возможности абсолютно точно оценить финансовый эффект от определенных условных обязательств, и поэтому такой финансовый эффект может не быть включен в раскрытую информацию. Тем не менее, Общество считает свою оценку такого финансового эффекта достаточно надежной и не ожидает, что какие-либо обязательства, возникающие в результате этих непредвиденных обстоятельств, окажут существенное влияние на результаты его деятельности, ликвидность, капитальные ресурсы или финансовое положение. Эта оценка основана на текущем понимании руководством Общества соответствующих фактов и обстоятельств. Однако несмотря на это, при неблагоприятном исходе такое существенное негативное влияние в исключительных случаях может иметь место.

Деятельность Общества в части налогового администрирования организована с учетом разумного фактора налоговой безопасности, то есть, сориентирована на получение положительных финансовых результатов, не отягощенных потенциальными отрицательными налоговыми последствиями. В своей деятельности Общество применяет сбалансированный подход к принятию рисков – сочетание разумной консервативности с готовностью при необходимости принимать умеренные риски, с учетом общего риск-аппетита Общества.

Общество, являясь добросовестным налогоплательщиком, в своей деятельности основывается на принципах транспарентности в отношениях с контролирующими органами, а также на принципах уважения к государственным интересам в части наполнения государственного бюджета и справедливого налогообложения всех хозяйствующих субъектов. В этой связи Общество категорически не приемлет принятие высоких рисков, связанных с умышленными действиями по нарушению налогового законодательства и применением схем незаконного налогового планирования (ухода от налогообложения).

Неопределенные налоговые позиции, как правило, оцениваются индивидуально с использованием метода наиболее вероятного исхода и без учета вероятности их обнаружения контролирующими органами. Общество и соответствующие налоговые органы могут иметь различные интерпретации того, как налоговое законодательство должно применяться в отношении фактических операций.

Неопределенные налоговые позиции признаются, когда существует высокая вероятность того, что налоговая позиция не будет устойчивой. Ожидаемое разрешение неопределенных налоговых позиций основано на суждении руководства о вероятности защиты принятой позиции в ходе налоговых проверок, налоговых судов и / или арбитража, если это необходимо. Обстоятельства и толкования суммы или вероятности сохранения позиции могут измениться в процессе урегулирования. Кроме того, разрешение неопределенных

Публичное акционерное общество «Вымпел-Коммуникации»

Пояснения к бухгалтерской (финансовой) отчетности за 2023 год

налоговых позиций не всегда происходит в пользу Общества, оно, как правило, зависит от решений органов судебной системы как финальной инстанции в данном процессе. Зачастую урегулирование вопросов во всех инстанциях может занимать продолжительное время – от нескольких месяцев до нескольких лет.

25. Обеспечения обязательств и платежей

Обеспечения выданные

Информация об обеспечении обязательств и платежей выданных раскрыта в разделе III (23) «Связанные стороны».

Обеспечения полученные

Наименование обеспечения	(тыс. руб.)		
	на 31.12.2023	на 31.12.2022	на 31.12.2021
Обеспечения по договорам на оказание услуг и оплаты дебиторской задолженности - всего	2 691 691	2 726 708	5 221 272
в т.ч. организация выдавшая гарантию:			
ПАО "Сбербанк России"	978 620	885 193	636 400
АО ЮниКредит Банк	534 145	530 000	530 000
АО "Альфа-Банк"	517 281	375 906	345 000
АО "Райффайзенбанк"	237 617	451 000	654 620
ПАО "Совкомбанк"	174 028	5 700	78 354
ПАО РОСБАНК	150 000	320 000	1 189 375
Nokia Corporation	-	97 909	265 073
Газпромбанк (АО)	65 000	60 000	34 400
Банк ВТБ (ПАО)	35 000	1 000	50 000
BANK GPB INTERNATIONAL S.A.	-	-	1 431 066
ПАО "Промсвязьбанк"	-	-	6 984

26. Совместная деятельность

Общество является участником совместных операций в рамках совместной деятельности с ПАО «МТС» и ПАО «Мегафон» по совместному строительству LTE-сетей. Совместные операции характеризуются тем, что стороны, осуществляющие общий контроль над совместной деятельностью, получают права на активы и несут ответственность по обязательствам, связанным с данной деятельностью. Соответственно, каждая сторона договора о совместной деятельности учитывает свою долю в активах, обязательствах, выручке и расходах, связанных с совместными операциями. Данные операции не оказывают существенного эффекта на бухгалтерскую отчетность.

Публичное акционерное общество «Вымпел-Коммуникации»

Пояснения к бухгалтерской (финансовой) отчетности за 2023 год

27. События после отчетной даты

В январе 2024 года ПАО «ВымпелКом» приобрело 400 000 шт. биржевых облигаций АО «Холдинговая компания "МЕТАЛЛОИНВЕСТ"», номинированных в китайских юанях, с датой погашения выпуска 25 декабря 2025 года. Облигации приобретались после первичного размещения по номинальной стоимости 1 000 юаней за облигацию. Ставка купона установлена в размере 5,9% годовых для четырех купонных периодов.

В феврале 2024 года ПАО «ВымпелКом» приобрело 5 223 757 штук структурных облигаций, эмитентом которых является АО «Сбербанк КИБ», номинальная стоимость каждой облигации составляет 1 000 руб. за штуку. Структурные облигации АО «Сбербанк КИБ» приобретались после первичного размещения по 100% номинальной стоимости. Купонный и дополнительный доходы по облигациям определяются условиями решения о выпуске облигаций. Сумма выплаты дополнительного дохода зависит от изменения официального курса доллара США Центрального Банка Российской Федерации на дату, определенную в соответствии с условиями, отраженными в документации инструмента.

В феврале 2024 года ПАО «ВымпелКом» приобрело 5 269 006 штук структурных облигаций, эмитентом которых является ПАО Банк «ВТБ», номинальная стоимость каждой облигации составляет 1 000 руб. за штуку. Структурные облигации ПАО Банк «ВТБ» приобретались после первичного размещения по 100% номинальной стоимости. Купонный и дополнительный доходы по облигациям определяются условиями решения о выпуске облигаций и зависят от изменения официального курса доллара США Центрального Банка Российской Федерации на дату, определенную в соответствии с условиями, отраженными в документации инструмента.

**Генеральный директор
ПАО «ВымпелКом»**



Публичное акционерное общество
«Вымпел-Коммуникации»

ДОКУМЕНТ ПОДПИСАН ЭЛЕКТРОННОЙ ПОДПИСЬЮ

Сертификат: 013069cd00a5b003aa46dd13e32409e11e

Владелец: Торбахов Александр Юрьевич

Действителен: с 24.10.2023 до 24.01.2025

А. Ю. Торбахов

29 марта 2024 г.

Ваше местоположение: [Неизвестный регион](#)

[Личный кабинет:](#)

[Государственные услуги](#)

[Органы власти](#)

[Поиск услуг](#)

[Главная](#)

[Информационно-справочный раздел](#)

[Подтверждение подлинности электронной подписи](#)

Проверка выполнена

Подлинность документа ПОДТВЕРЖДЕНА

ЭП 1: ВЕРНА

Статус сертификата подписи: **ДЕЙСТВИТЕЛЕН**, сертификат выдан аккредитованным удостоверяющим центром для юридического лица

Владелец : **ТОРБАХОВ, АЛЕКСАНДР ЮРЬЕВИЧ, ГЕНЕРАЛЬНЫЙ ДИРЕКТОР, ПАО "ВЫМПЕЛКОМ", ПАО "ВЫМПЕЛКОМ", 8 МАРТА УЛ, ДОМ 10\, СТРОЕНИЕ 14, ГОРОД МОСКВА, 77 город федерального значения Москва, RU, beelineoffice@beeline.ru, 504401419287, 1027700166636, 00213713577, 7713076301**

Издатель: Федеральная налоговая служба, Федеральная налоговая служба, ул. Неглинная\, д. 23, г. Москва, 77 Москва, RU, 1047707030513, uc@tax.gov.ru, 7707329152

Действителен: с 2023.10.24 по 2025.01.24

[Назад](#)

[Государственные услуги](#)

[Органы власти](#)

[Служба поддержки](#)

[Справочная информация](#)

ООО «ЦАТР — аудиторские услуги»
Прошито и пронумеровано 77 листа(ов)

**Публичное акционерное общество
«Вымпел-Коммуникации»**

Бухгалтерская (финансовая) отчетность

**по состоянию на 31 декабря 2023 года
и за год, закончившийся 31 декабря 2023 года**

СОДЕРЖАНИЕ

Бухгалтерский баланс	1
Отчет о финансовых результатах.....	3
Отчет об изменениях капитала.....	4
Отчет о движении денежных средств.....	6
Пояснения к бухгалтерской (финансовой) отчетности	
I. Общие сведения	8
1. Информация об Обществе.....	8
2. Экономическая среда, в которой Общество осуществляет свою деятельность	9
II. Учетная политика	15
1. Основа составления	15
2. Активы и обязательства в иностранных валютах	15
3. Краткосрочные и долгосрочные активы и обязательства	16
4. Нематериальные активы.....	16
5. Основные средства.....	17
6. Аренда	19
7. Капитальные вложения.....	20
8. Финансовые вложения.....	21
9. Запасы.....	22
10. Расходы будущих периодов	23
11. Дебиторская задолженность	24
12. Денежные эквиваленты и представление денежных потоков в отчете о движении денежных средств	24
13. Долгосрочные активы к продаже	26
14. Учет производных финансовых инструментов.....	26
15. Прочие внеоборотные и оборотные активы	27
16. Уставный капитал	27
17. Кредиты и займы полученные	27
18. Кредиторская задолженность	28
19. Прочие обязательства	28
20. Оценочные обязательства, условные обязательства и условные активы.....	29
21. Расчеты по налогу на прибыль	30
22. Доходы	30
23. Расходы	32
24. Совместная деятельность (совместные операции)	32
25. Информация по отчетным сегментам	33
26. Изменения в учетной политике Общества на 2023 год.....	33
27. Данные прошлых отчетных периодов	35
28. Планируемые изменения в учетной политике на 2024 год.....	36
III. Раскрытие существенных показателей	36
1. Нематериальные активы.....	36
2. Основные средства.....	39
3. Активы в форме права пользования (договоры аренды)	41
4. Финансовые вложения.....	43
5. Запасы.....	45
6. Дебиторская задолженность	46
7. Прочие внеоборотные и оборотные активы	46
8. Долгосрочные активы к продаже	47

Публичное акционерное общество «Вымпел-Коммуникации»

9.	Денежные средства и денежные эквиваленты	47
10.	Капитал и резервы.....	48
11.	Кредиты и займы.....	50
12.	Кредиторская задолженность	53
13.	Прочие обязательства	53
14.	Финансовые инструменты срочных сделок	53
15.	Налог на прибыль.....	54
16.	Выручка от продаж	56
17.	Расходы по обычным видам деятельности	56
18.	Доходы от участия в других организациях	58
19.	Проценты к получению	58
20.	Проценты к уплате	58
21.	Прочие доходы и прочие расходы.....	59
22.	Прибыль (убыток) на акцию	60
23.	Связанные стороны.....	60
24.	Условные и оценочные обязательства	62
25.	Обеспечения обязательств и платежей	65
26.	Совместная деятельность	65
27.	События после отчетной даты	66

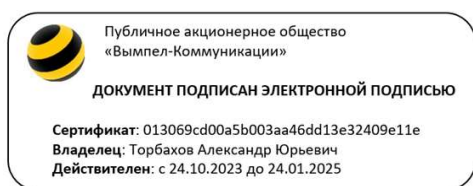
БУХГАЛТЕРСКИЙ БАЛАНС
на 31 декабря 2023 г.

Организация Публичное акционерное общество «Вымпел-Коммуникации»
Идентификационный номер налогоплательщика
Вид экономической деятельности Деятельность по предоставлению услуг подвижной связи для целей передачи голоса
Организационно-правовая форма/форма собственности Публичные акционерные общества/ Частная собственность
Единица измерения: тыс. руб.
Местонахождение (адрес) 127083, Российская Федерация, г. Москва, ул. 8 Марта, 10, стр. 14
Бухгалтерская отчетность подлежит обязательному аудиту
Наименование аудиторской организации ООО «ЦАТР – аудиторские услуги»
Идентификационный номер налогоплательщика-аудиторской организации
Основной государственный регистрационный номер аудиторской организации

	Коды
Форма по ОКУД	0710001
Дата (число, месяц, год)	31.12.2023
по ОКПО	17337364
ИНН	7713076301
по ОКВЭД 2	61.20.1
по ОКФС/ОКФС	1 22 47 /16
по ОКЕИ	384
	ДА
ИНН	7709383532
ОГРН	1027739707203

Показатель	Наименование показателя	Код строки	На 31 декабря 2023 г.	На 31 декабря 2022 г.	На 31 декабря 2021 г.
	АКТИВ				
	I. ВНЕОБОРОТНЫЕ АКТИВЫ				
3.1	Нематериальные активы	1110	30 732 912	7 087 679	1 837 879
	Результаты исследований и разработок	1120	-	-	-
	Нематериальные поисковые активы	1130	-	-	-
	Материальные поисковые активы	1140	-	-	-
3.2	Основные средства	1150	294 809 240	304 875 810	347 974 642
	Доходные вложения в материальные ценности	1160	-	-	-
3.4	Финансовые вложения	1170	31 083 837	26 247 392	50 287 804
3.15	Отложенные налоговые активы	1180	4 248 724	-	-
3.7	Прочие внеоборотные активы	1190	99 821 512	17 523 510	17 955 644
	Итого по разделу I	1100	460 696 225	355 734 391	418 055 969
	II. ОБОРОТНЫЕ АКТИВЫ				
3.5	Запасы	1210	8 055 374	7 905 630	7 767 679
	Налог на добавленную стоимость по приобретенным ценностям	1220	5 009 386	4 979 119	6 145 480
3.6	Дебиторская задолженность	1230	23 028 393	21 579 762	21 882 139
3.4	Финансовые вложения (за исключением денежных эквивалентов)	1240	1 231 437	-	-
3.9	Денежные средства и денежные эквиваленты	1250	46 348 650	8 233 220	4 581 204
3.7	Прочие оборотные активы	1260	39 755 929	8 064 993	8 302 483
3.8	Долгосрочные активы к продаже	1261	96 558	85 847	26 567
	Итого по разделу II	1200	123 429 169	50 762 724	48 678 985
	БАЛАНС	1600	584 125 394	406 497 115	466 734 954

Пояснения	Наименование показателя	Код строки	На 31 декабря 2023 г.	На 31 декабря 2022 г.	На 31 декабря 2021 г.
	ПАССИВ				
	III. КАПИТАЛ И РЕЗЕРВЫ				
3.10	Уставный капитал (складочный капитал, уставный фонд, вклады товарищей)	1310	289	289	289
	Собственные акции, выкупленные у акционеров	1320	-	-	-
3.10	Переоценка внеоборотных активов	1340	133 563	199 753	312 726
3.10	Добавочный капитал (без переоценки)	1350	18 428 864	18 428 864	18 428 864
3.10	Резервный капитал	1360	43	43	43
3.10	Нераспределенная прибыль (непокрытый убыток)	1370	70 875 961	24 341 182	34 308 619
	Итого по разделу III	1300	89 438 720	42 970 131	53 050 541
	IV. ДОЛГОСРОЧНЫЕ ОБЯЗАТЕЛЬСТВА				
3.11	Заемные средства	1410	263 118 622	141 436 839	161 802 939
3.15	Отложенные налоговые обязательства	1420	-	1 293 645	6 715 322
3.24	Оценочные обязательства	1430	1 861 117	3 007 910	2 478 921
3.13	Прочие обязательства	1450	114 898 236	117 680 646	131 532 866
	Доходы будущих периодов	1451	-	-	-
	Итого по разделу IV	1400	379 877 975	263 419 040	302 530 048
	V. КРАТКОСРОЧНЫЕ ОБЯЗАТЕЛЬСТВА				
3.11	Заемные средства	1510	2 109 191	4 430 348	881 638
3.12	Кредиторская задолженность	1520	77 606 560	67 006 410	89 773 356
	Доходы будущих периодов	1530	230	255	279
3.24	Оценочные обязательства	1540	6 253 217	6 147 309	7 542 176
3.13	Прочие обязательства	1550	28 839 501	22 523 622	12 956 916
	Итого по разделу V	1500	114 808 699	100 107 944	111 154 365
	БАЛАНС	1700	584 125 394	406 497 115	466 734 954



Руководитель _____

(подпись)

Торбахов А.Ю.

(расшифровка подписи)

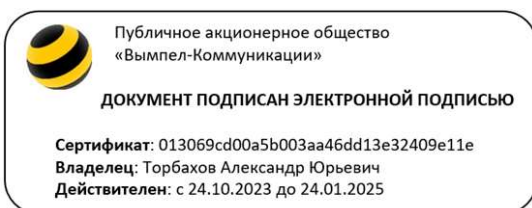
"29" марта 2024 г.

ОТЧЕТ О ФИНАНСОВЫХ РЕЗУЛЬТАТАХ
за 2023 год

Организация Публичное акционерное общество «Вымпел-Коммуникации»
Идентификационный номер налогоплательщика
Вид экономической деятельности Деятельность по предоставлению услуг подвижной связи для целей передачи голоса
Организационно-правовая форма/форма собственности Публичные акционерные общества/ Частная собственность
Единица измерения: тыс. руб.

	Коды
Форма по ОКУД	0710002
Дата (число, месяц, год)	31.12.2023
по ОКПО	17337364
ИНН	7713076301
по ОКВЭД 2	61.20.1
по ОКОПФ/ОКФС	1 22 47 /16
по ОКЕИ	384

Пояснения	Наименование показателя	Код строки	За 2023 год	За 2022 год
3.16	Выручка	2110	297 323 917	279 983 160
3.17	Себестоимость продаж	2120	(167 128 309)	(172 869 580)
	Валовая прибыль (убыток)	2100	130 195 608	107 113 580
3.17	Коммерческие расходы	2210	(17 006 220)	(17 579 548)
3.17	Управленческие расходы	2220	(65 166 778)	(51 704 782)
	Прибыль (убыток) от продаж	2200	48 022 610	37 829 250
3.18	Доходы от участия в других организациях	2310	54 447 191	155
3.19	Проценты к получению	2320	6 287 333	823 298
3.20	Проценты к уплате	2330	(36 354 428)	(28 828 578)
3.21	Прочие доходы	2340	29 290 326	2 488 180
3.21	Прочие расходы	2350	(56 578 626)	(10 774 693)
	Прибыль (убыток) до налогообложения	2300	45 114 406	1 537 612
3.15	Налог на прибыль	2410	793 998	(594 772)
	в. т. ч. текущий налог на прибыль	2411	(4 748 371)	(3 090 198)
	отложенный налог на прибыль	2412	5 542 369	2 495 426
	Прочее	2460	560 185	681 756
	Чистая прибыль (убыток)	2400	46 468 589	1 624 596
	Результат от переоценки внеоборотных активов, не включаемый в чистую прибыль (убыток) периода	2510		
	Результат от прочих операций, не включаемый в чистую прибыль (убыток) периода	2520	-	-
	Налог на прибыль от операций, результат которых не включается в чистую прибыль (убыток) периода	2530	-	-
	Совокупный финансовый результат периода	2500	46 468 589	1 624 596
	СПРАВОЧНО			
	Базовая прибыль (убыток) на акцию	2900	-	-
	Разводненная прибыль (убыток) на акцию	2910	-	-



Руководитель _____

(подпись)

Торбахов А.Ю.

(расшифровка подписи)

"29" марта 2024 г.

ОТЧЕТ ОБ ИЗМЕНЕНИЯХ КАПИТАЛА
за 2023 год

Организация Публичное акционерное общество «Вымпел-Коммуникации»
Идентификационный номер налогоплательщика

Вид экономической деятельности Деятельность по предоставлению услуг подвижной связи для целей передачи голоса
Организационно-правовая форма/форма собственности Публичное акционерное общество / Частная собственность
Единица измерения: тыс. руб.

Форма по ОКУД	К О Д Ы
Дата (число, месяц, год)	0710004
по ОКПО	31.12.2023
ИНН	17337364
	7713076301
по ОКВЭД 2	61.20.1
по КОПФ/ ОКФС	12247 / 16
по ОКЕИ	384

1. Движение капитала

Наименование показателя	Код	Уставный капитал	Собственные акции, выкупленные у акционеров	Добавочный капитал	Резервный капитал	Нераспределенная прибыль (непокрытый убыток)	Итого
Величина капитала на 31 Декабря 2021 г.	3100	289	-	18 741 590	43	34 308 619	53 050 541
За 2022 г.							
Эффект упрощенного перехода на новые ФСБУ	3205	-	-	-	-	(11 705 006)	(11 705 006)
Увеличение капитала - всего:	3210	-	-	-	-	1 624 596	1 624 596
в том числе:							
чистая прибыль	3211	X	X	X	X	1 624 596	1 624 596
переоценка имущества	3212	X	X	-	X	-	-
доходы, относящиеся непосредственно на увеличение капитала	3213	X	X	-	X	-	-
дополнительный выпуск акций	3214	-	-	-	X	X	-
увеличение номинальной стоимости акций	3215	-	-	-	X	-	-
реорганизация юридического лица	3216	-	-	-	-	-	-
Уменьшение капитала - всего:	3220	-	-	-	-	-	-
в том числе:							
убыток	3221	X	X	X	X	-	-
переоценка имущества	3222	X	X	-	X	-	-
расходы, относящиеся непосредственно на уменьшение капитала	3223	X	X	-	X	-	-
уменьшение номинальной стоимости акций	3224	-	-	-	X	-	-
уменьшение количества акций	3225	-	-	-	X	-	-
реорганизация юридического лица	3226	-	-	-	-	-	-
дивиденды	3227	X	X	X	X	-	-
Изменение добавочного капитала	3230	X	X	(112 973)	-	112 973	X
Изменение резервного капитала	3240	X	X	X	X	-	X
Величина капитала на 31 Декабря 2022 г.	3200	289	-	18 628 617	43	24 341 182	42 970 131
За 2023 г.							
Увеличение капитала - всего:	3310	-	-	-	-	46 468 589	46 468 589
в том числе:							
чистая прибыль	3311	X	X	X	X	46 468 589	46 468 589
переоценка имущества	3312	X	X	-	X	-	-
доходы, относящиеся непосредственно на увеличение капитала	3313	X	X	-	X	-	-
дополнительный выпуск акций	3314	-	-	-	X	X	-
увеличение номинальной стоимости акций	3315	-	-	-	X	-	-
реорганизация юридического лица	3316	-	-	-	-	-	-
Уменьшение капитала - всего:	3320	-	-	-	-	-	-
в том числе:							
убыток	3321	X	X	X	X	-	-
переоценка имущества	3322	X	X	X	X	-	-
расходы, относящиеся непосредственно на уменьшение капитала	3323	X	X	-	X	-	-
уменьшение номинальной стоимости акций	3324	-	-	-	X	-	-
уменьшение количества акций	3325	-	-	-	X	-	-
реорганизация юридического лица	3326	-	-	-	-	-	-
дивиденды	3327	X	X	X	X	-	-
Изменение добавочного капитала	3330	X	X	(66 190)	-	66 190	X
Изменение резервного капитала	3340	X	X	X	-	-	X
Величина капитала на 31 декабря 2023 г.	3300	289	-	18 562 427	43	70 875 961	89 438 720

2. Корректировки в связи с изменением учетной политики и исправлением ошибок

Наименование показателя	Код	На 31 Декабря 2022 г.	Изменения капитала за 2023 г.		На 31 Декабря 2023 г.
			за счет чистой прибыли (убытка)	за счет иных факторов	
Капитал - всего					
до корректировок	3400	-	-	-	-
корректировка в связи с:					
изменением учетной политики	3410	-	-	-	-
исправлением ошибок	3420	-	-	-	-
после корректировок	3500	-	-	-	-
в том числе:					
нераспределенная прибыль (непокрытый убыток):		-	-	-	-
до корректировок	3401	-	-	-	-
корректировка в связи с:					
изменением учетной политики	3411	-	-	-	-
исправлением ошибок	3421	-	-	-	-
после корректировок	3501	-	-	-	-
другие статьи капитала, по которым осуществлены корректировки		-	-	-	-
до корректировок	3402	-	-	-	-
корректировка в связи с:					
изменением учетной политики	3412	-	-	-	-
исправлением ошибок	3422	-	-	-	-
после корректировок	3502	-	-	-	-

3. Чистые активы

Наименование показателя	Код	На 31 декабря 2023 г.	На 31 декабря 2022 г.	На 31 Декабря 2021 г.
Чистые активы	3600	89 438 950	42 970 386	53 050 820



Публичное акционерное общество
«Вымпел-Коммуникации»

ДОКУМЕНТ ПОДПИСАН ЭЛЕКТРОННОЙ ПОДПИСЬЮ

Сертификат: 013069cd00a5b003aa46dd13e32409e11e

Владелец: Торбахов Александр Юрьевич

Действителен: с 24.10.2023 до 24.01.2025

Руководитель _____

Торбахов А.В.

(подпись)

(расшифровка подписи)

"29" марта 2024 г.

ОТЧЕТ О ДВИЖЕНИИ ДЕНЕЖНЫХ СРЕДСТВ
за 2023 г.

Организация Публичное акционерное общество «Вымпел-Коммуникации»
Идентификационный номер налогоплательщика
Вид экономической деятельности Деятельность по предоставлению услуг подвижной связи для целей передачи голоса
Организационно-правовая форма/форма собственности Публичные акционерные общества/ Частная собственность
Единица измерения: тыс. руб.

Форма по ОКУД	0710005
Дата (число, месяц, год)	31.12.2023
по ОКПО	17337364
ИНН	7713076301
по ОКВЭД	61.20.1
по ОКОПФ/ОКФС	1 22 47/16
по ОКЕИ	384

Пояснения	Наименование показателя	Код строки	За 2023 год	За 2022 год
	Денежные потоки от текущих операций			
	Поступления - всего	4110	265 330 125	243 945 453
	в том числе:			
	от продажи продукции, товаров, работ и услуг	4111	257 983 077	240 243 969
	арендных платежей, лицензионных платежей, роялти, комиссионных и иных аналогичных платежей	4112	4 359 835	2 949 764
	от перепродажи финансовых вложений	4113	-	-
3.9	прочие поступления	4119	2 987 213	751 720
	Платежи - всего	4120	(175 112 200)	(158 242 174)
	в том числе:			
	поставщикам (подрядчикам) за сырье, материалы, работы, услуги	4121	(94 312 706)	(100 965 091)
	в связи с оплатой труда работников	4122	(42 113 447)	(30 031 481)
	процентов по долговым обязательствам	4123	(19 051 251)	(11 198 661)
	налога на прибыль организаций	4124	(3 553 590)	(1 003 962)
3.3	проценты по обязательствам по аренде	4125	(11 143 744)	(8 240 214)
3.9	прочие платежи	4129	(4 937 462)	(6 802 765)
	Сальдо денежных потоков от текущих операций	4100	90 217 925	85 703 279
	Денежные потоки от инвестиционных операций			
	Поступления - всего	4210	43 994 071	3 128 964
	в том числе:			
	от продажи внеоборотных активов (кроме финансовых вложений)	4211	1 353 300	1 953 583
	от продажи акций других организаций (долей участия)	4212	29 651	109 897
3.4	от возврата предоставленных займов, от продажи долговых ценных бумаг (прав требования денежных средств к другим лицам)	4213	40 854 019	-
	дивидендов, процентов по долговым финансовым вложениям и аналогичных поступлений от долевого участия в других организациях	4214	1 757 101	1 065 484
	прочие поступления	4219	-	-
	Платежи - всего	4220	(256 156 582)	(73 623 437)
	в том числе:			
	в связи с приобретением, созданием, модернизацией, реконструкцией и подготовкой к использованию внеоборотных активов	4221	(59 193 751)	(71 170 163)
	в связи с приобретением акций других организаций (долей участия)	4222	(1 626 267)	(1 866 706)
3.4	в связи с приобретением долговых ценных бумаг (прав требования денежных средств к другим лицам), предоставление займов другим лицам	4223	(193 459 371)	(384 100)
	процентов по долговым обязательствам, включаемым в стоимость инвестиционного актива	4224	(191 520)	(163 747)
	прочие платежи	4229	(1 685 673)	(38 721)
	Сальдо денежных потоков от инвестиционных операций	4200	(212 162 511)	(70 494 473)

Пояснения	Наименование показателя	Код строки	За 2023 год	За 2022 год
	Денежные потоки от финансовых операций			
	Поступления - всего	4310	172 011 365	33 207 776
	в том числе:			
	получение кредитов и займов	4311	450 000	33 207 776
	денежных вкладов собственников (участников)	4312	-	-
	от выпуска акций, увеличения долей участия	4313	-	-
	от выпуска облигаций, векселей и других долговых ценных бумаг и др.	4314	171 561 365	-
	прочие поступления	4319	-	-
	Платежи - всего	4320	(11 083 310)	(44 565 967)
	в том числе:			
	акций (долей участия) организации или их выходом из состава участников	4321	-	-
	на уплату дивидендов и иных платежей по распределению прибыли в пользу собственников (участников)	4322	-	(35 919)
	в связи с погашением (выкупом) векселей и других долговых ценных бумаг, возврат кредитов и займов	4323	-	(30 228 497)
3.3	по обязательствам по аренде	4324	(11 083 310)	(14 301 551)
	прочие платежи	4329	-	-
	Сальдо денежных потоков от финансовых операций	4300	160 928 055	(11 358 191)
	Сальдо денежных потоков за отчетный период	4400	38 983 469	3 850 615
	Остаток денежных средств и денежных эквивалентов на начало отчетного периода	4450	8 233 220	4 581 204
	Остаток денежных средств и денежных эквивалентов на конец отчетного периода	4500	46 348 650	8 233 220
	Величина влияния изменений курса иностранной валюты по отношению к рублю	4490	(868 039)	(198 599)



Публичное акционерное общество
«Вымпел-Коммуникации»

ДОКУМЕНТ ПОДПИСАН ЭЛЕКТРОННОЙ ПОДПИСЬЮ

Сертификат: 013069cd00a5b003aa46dd13e32409e11e

Владелец: Торбахов Александр Юрьевич

Действителен: с 24.10.2023 до 24.01.2025

Руководитель

(подпись)

Торбахов А.Ю.

(расшифровка подписи)

"29" марта 2024 г.

Публичное акционерное общество «Вымпел-Коммуникации»

Пояснения к бухгалтерской (финансовой) отчетности за 2023 год

I. Общие сведения

1. Информация об Обществе

Публичное акционерное общество «Вымпел-Коммуникации» (далее по тексту ПАО «ВымпелКом», «Общество») специализируется на предоставлении услуг связи. ПАО «ВымпелКом» является одним из ведущих поставщиков услуг связи в России и осуществляет деятельность под брендом «билайн». «билайн» – один из наиболее известных брендов в России.

ПАО «ВымпелКом» предоставляет интегрированные услуги мобильной и фиксированной (местной, внутризонавой, международной и междугородной) телефонной связи, телематики и передачи данных в том числе доступа в Интернет на базе беспроводных и проводных решений, включая технологии оптоволоконного доступа, Wi-Fi и сети третьего и четвертого поколений. Среди клиентов и партнеров ПАО «ВымпелКом» - частные лица, малые, средние и крупные предприятия, транснациональные корпорации, операторы связи.

Основным видом деятельности ПАО «ВымпелКом» является предоставление услуг подвижной радиотелефонной связи, услуг связи по передаче данных, телематических услуг связи, услуг телефонной связи, услуг по предоставлению каналов связи, услуг связи для целей эфирного и кабельного вещания.

ПАО «ВымпелКом» имеет в своем составе обособленные подразделения, расположенные в разных регионах Российской Федерации.

Данные о государственной регистрации ПАО «ВымпелКом»:

- Номер государственной регистрации: 015.624
- Дата государственной регистрации: 28.07.1993
- Наименование органа, осуществившего государственную регистрацию: Государственное учреждение Московская регистрационная палата.

Данные о внесении записи в Единый государственный реестр юридических лиц:

- Основной государственный регистрационный номер: 1027700166636
- Дата внесения записи в Единый государственный реестр юридических лиц: 28.08.2002
- Наименование регистрирующего органа: Управление МНС России по г. Москве

Адрес ПАО «ВымпелКом»: 127083, г. Москва, ул. 8 Марта, д.10, стр.14

ИНН ПАО «ВымпелКом»: 7713076301

Перечень лицензий находится в открытом доступе на официальном сайте Федеральной службы по надзору в сфере связи, информационных технологий и массовых коммуникаций (Роскомнадзор) в разделе «Реестр лицензий в области связи»: <https://rkn.gov.ru/communication/register/license/>.

Публичное акционерное общество «Вымпел-Коммуникации»

Пояснения к бухгалтерской (финансовой) отчетности за 2023 год

Среднегодовая численность персонала ПАО «ВымпелКом» составила:

Наименование	за 2023 год	за 2022 год
Человек	21 867	23 567

Устав ПАО «ВымпелКом» в новой редакции был зарегистрирован 18 октября 2023 года.

По состоянию на 31 декабря 2023 года генеральным директором ПАО «ВымпелКом» являлся Торбахов Александр Юрьевич, президентом ПАО «ВымпелКом» являлся Панков Александр Александрович.

Ревизионная комиссия не предусмотрена действующим Уставом Общества.

24 ноября 2022 года «VEON Ltd.» (ранее конечное контролирующее лицо ПАО «ВымпелКом») заключило соглашение о продаже Компании группе топ-менеджеров ПАО «ВымпелКом» во главе с ее генеральным директором Александром Торбаховым. Сделка требовала соблюдения определенных условий закрытия, включая получение необходимых разрешений регулирующих органов, лицензий от соответствующих государственных органов и согласия кредиторов «VEON Ltd.» и ПАО «ВымпелКом». 9 октября 2023 года группа российских топ-менеджеров ПАО «ВымпелКом» во главе с генеральным директором Александром Торбаховым завершила сделку по выкупу 100% акций ПАО «ВымпелКом» у группы «VEON Ltd.». В рамках сделки некоторые внутригрупповые займы были погашены в 2023 году, также в 2023 году ПАО «ВымпелКом» осуществило выкуп еврооблигаций «VEON Holdings B.V.». Условия сделки не предполагают возможности обратного выкупа и фиксируют окончательный выход Общества из группы VEON Ltd.

Способы ведения бухгалтерского учета, избранные ПАО «ВымпелКом» при формировании учетной политики, применяются всеми подразделениями, независимо от их местоположения.

В данных пояснениях к бухгалтерскому балансу и отчету о финансовых результатах, если не указано иное, стоимостные показатели представлены в тысячах рублей.

2. Экономическая среда, в которой Общество осуществляет свою деятельность

В 2023 году Соединенные Штаты, Европейский Союз (и отдельные государства-члены ЕС) и Великобритания, а также другие страны ввели широкомасштабные экономические санкции и торговые ограничения, направленные против физических и юридических лиц, а также крупных аспектов российской экономики, в том числе замораживание активов Центрального банка Российской Федерации, других российских финансовых учреждений и частных лиц, исключение отдельных российских банков из банковской системы «SWIFT» и ограничение экспорта определенных товаров в Россию. Кроме того, в ответ на введенные санкции, Россия ввела ряд контрсанкций, направленных на стабилизацию внутренних финансовых рынков. К ним, в частности, относятся новые ограничения, связанные с капиталом и валютным контролем, ограничения на кредитование иностранных (нероссийских) лиц и ряд финансовых операций для лиц, находящихся под контролем из «недружественных» юрисдикций, ограничения на операции иностранных лиц с российскими ценными бумагами и недвижимостью, ограничения на вывоз и ввоз некоторых товаров в Россию и за пределы России. Указанные выше обстоятельства негативно сказались на товарных и финансовых рынках, а также усилили волатильность на фондовых и валютных рынках.

Публичное акционерное общество «Вымпел-Коммуникации»

Пояснения к бухгалтерской (финансовой) отчетности за 2023 год

По состоянию на дату выпуска данной годовой бухгалтерской (финансовой) отчетности Общество не подвергалось прямым санкциям со стороны вышеупомянутых юрисдикций, которые могли оказать существенное влияние на деятельность Общества. При этом санкции, введенные различными юрисдикциями, а также решения поставщиков, партнеров и других контрагентов и вытекающие из этого экономические последствия могут оказывать косвенное негативное влияние на результаты и операции в России, финансовые показатели Общества в целом, ликвидность Общества, а также способность привлекать новое финансирование или закупать соответствующее сетевое оборудование (включая телефоны и аксессуары) у поставщиков.

Кроме того, повышение ключевой процентной ставки Центрального банка Российской Федерации может увеличить стоимость финансирования Общества из-за наличия у Общества кредитных линий с плавающей процентной ставкой¹.

В настоящее время руководство Общества сконцентрировано на предоставлении бесперебойных услуг клиентам и поддержании экономической устойчивости Общества в текущих условиях. Обеспечение высокого уровня качества предоставляемых телекоммуникационных услуг остается ключевым приоритетом деятельности Общества. Общество продолжает строить новые базовые станции «LTE» и прогрессировать во внедрении оптико-волоконных решений в своей транспортной инфраструктуре. Несмотря на то, что темпы этих активностей несколько замедлились в связи с текущими условиями, для митигации указанных рисков Общество активно сотрудничает с различными альтернативными производителями и поставщиками оборудования, для построения новых цепочек поставок и внедрения более гибких инструментов поиска поставщиков.

Руководство Общества на регулярной и постоянной основе ведет активный мониторинг состояния ликвидности Общества, финансовых и нефинансовых обязательств, а также уровня собственного капитала. Общество имеет достаточный уровень ликвидности, чтобы выполнить свои обязательства в обозримом будущем, по крайней мере в течение следующих двенадцати месяцев. Общество ожидает стабильные денежные потоки от операционной деятельности в обозримом будущем. Общество ведет активный мониторинг любых новых изменений и событий с целью оценки их потенциального влияния на финансовые показатели, операционную деятельность и управление Общества.

Руководство Общества оценило вышеупомянутые условия и события, рассматриваемые в совокупности, и пришло к выводу о способности Общества продолжать непрерывно свою деятельность по крайней мере в течение двенадцати месяцев после даты выпуска данной годовой бухгалтерской (финансовой) отчетности. Таким образом, прилагаемая годовая бухгалтерская (финансовая) отчетность подготовлена исходя из принципа непрерывности деятельности.

¹ В течение 2022 года максимальная ключевая процентная ставка ЦБ РФ была установлена 28 февраля 2022 года в размере 20% и постепенно снижалась в течение 2022 года. На 31 декабря 2022 года ключевая процентная ставка ЦБ РФ составляла 7,5%. В течение 2023 года максимальная ключевая процентная ставка ЦБ РФ была установлена 15 декабря 2023 года в размере 16,0%. На 31 декабря 2023 года и на дату выпуска настоящей бухгалтерской (финансовой) отчетности ключевая процентная ставка ЦБ РФ составляла 16,0%.

Публичное акционерное общество «Вымпел-Коммуникации»

Пояснения к бухгалтерской (финансовой) отчетности за 2023 год

Финансовые риски

Общество подвержено различным финансовым рискам, среди которых можно выделить валютные, кредитные риски, риски изменения процентных ставок по предоставляемым денежным средствам. Вероятность их наступления и степень влияния на результаты финансово-хозяйственной деятельности постоянно оцениваются и учитываются при разработке планов развития Общества.

Валютный риск

Подверженность Общества риску изменения валютных курсов в основном связана с операциями, проводимыми в валюте, отличной от российского рубля.

В настоящее время большая часть текущих затрат Общества оплачивается по ценам, установленным в рублях. Однако часть расходов и обязательств Общества зависит от курса доллара США к рублю. Общество, управляя валютным риском, осуществляет выборочное хеджирование рисков.

Следующая таблица демонстрирует чувствительность к возможным изменениям обменных курсов российского рубля по отношению к другим валютам при неизменных прочих переменных. В таблице указан эффект на прибыль Общества до налогообложения от изменения в сторону увеличения или уменьшения на 10% обменных курсов всех прочих иностранных валют.

Валюта	Изменение валютного обменного курса по отношению к рублю	Влияние на прибыль / (убыток) до налогообложения, млн. руб.	
		2023 г.	2022 г.
Доллар США	10-процентное падение	(2 602)	277
Евро	10-процентное падение	(7)	(6)
Китайский юань	10-процентное падение	(1 680)	-
Прочие валюты	10-процентное падение	5	-
Доллар США	10-процентное укрепление	2 602	(277)
Евро	10-процентное укрепление	7	6
Китайский юань	10-процентное укрепление	1 680	-
Прочие валюты	10-процентное укрепление	(5)	-

Кредитный риск

Общество подвергается кредитному риску в связи со своей операционной деятельностью (преимущественно в связи с наличием торговой дебиторской задолженности), а также финансовой и инвестиционной деятельностью, включая депозиты в банках и финансовых учреждениях, сделки с иностранной валютой и другие финансовые инструменты.

Дебиторская задолженность по расчетам с клиентами состоит из сумм задолженности клиентов за пользование сервисами, предоставляемыми Обществом, и задолженности дилеров и клиентов за реализованное им оборудование. При определенных обстоятельствах Общество предоставляет клиентам сервисы на условиях обязательного обеспечения депозитами. Степень кредитного риска Общества по дебиторской задолженности по расчетам с абонентами ограничена благодаря большому количеству активных абонентов, большинство из которых на 31 декабря 2023 года находилось на обслуживании на условиях предоплаты, что, соответственно, препятствует возникновению кредитного риска.

Публичное акционерное общество «Вымпел-Коммуникации»

Пояснения к бухгалтерской (финансовой) отчетности за 2023 год

Риск Общества по дебиторской задолженности по расчетам с дилерами ограничен благодаря значительному количеству последних. Общество периодически анализирует историю платежей и кредитоспособность дилеров. Кроме того, Общество имеет дебиторскую задолженность по расчетам с прочими местными и международными операторами за оказание их клиентам услуг межсетевых соединений и роуминга, а также дебиторскую задолженность по расчетам с клиентами, пользующимися услугами фиксированной связи, такими как юридические лица, операторы связи и абоненты. Расчеты по дебиторской задолженности других операторов за услуги роуминга осуществляются через клиринговые центры и, соответственно, такая задолженность минимально подвержена кредитному риску.

Общество осуществляет выдачу авансов различным поставщикам основных средств для развития своей сети. Договорные отношения с наиболее значимыми поставщиками предусматривают финансирование оборудования в отношении отдельных поставок оборудования. Общество периодически анализирует финансовое положение поставщиков и соблюдение условий договоров.

Общество хранит финансовые активы в банках и прочих финансовых учреждениях. Для управления кредитным риском, связанным с такими активами, Общество размещает имеющиеся денежные средства в банках в пределах, установленных его политикой в отношении казначейских операций. Общество периодически анализирует кредитоспособность банков, в которых размещены финансовые активы Общества.

Риск ликвидности

Общество осуществляет мониторинг риска нехватки средств, используя инструмент планирования текущей ликвидности. Задача Общества заключается в поддержании баланса между непрерывностью финансирования и гибкостью за счет использования облигаций, банковских овердрафтов, кредитов и займов. Политика Общества заключается в создании сбалансированного портфеля кредитов и займов исходя из сроков погашения. Общество провело оценку концентрации риска рефинансирования собственной задолженности и пришла к выводу, что данный риск является низким из-за ликвидности на рынках, к которым у Общества есть доступ, и недавней истории рефинансирования. Общество считает, что имеет достаточный доступ к источникам финансирования и, там, где это возможно, диверсифицирует свои источники финансирования.

Сроки погашения обязательств

В таблице ниже представлены сроки погашения финансовых обязательств Общества, исходя из недисконтированных платежей в млн. руб. в соответствии с договорными условиями, включая платежи по процентам.

	Менее 1 года	1-3 года	3-5 лет	Более 5 лет	
На 31 декабря 2023 г.	2024	2025-2026	2027-2028	> 2028	Итого
Кредиты банков	9 882	26 522	32 714	121 295	190 413
Облигации	16 008	60 423	100 710	62 400	239 541
Займы, полученные от дочерних обществ	–	1 374	–	–	1 374
Обязательства по аренде	34 486	61 909	50 116	36 739	183 250
Кредиторская задолженность	55 936	–	–	–	55 936
Итого финансовые обязательства	116 312	150 228	183 540	220 434	670 514

Публичное акционерное общество «Вымпел-Коммуникации»

Пояснения к бухгалтерской (финансовой) отчетности за 2023 год

На 31 декабря 2022 г.	Менее 1 года	1-3 года	3-5 лет	Более 5 лет	Итого
	2023	2024-2025	2026-2027	> 2027	
Кредиты банков	8 757	60 985	47 725	-	117 467
Облигации	47	568	-	-	615
Займы, полученные от дочерних обществ	596	-	-	-	596
Займы, полученные от связанных сторон	7 231	33 479	18 331	9 972	69 013
Обязательства по аренде	34 412	61 656	42 486	39 225	177 779
Кредиторская задолженность	44 513	-	-	-	44 513
Итого финансовые обязательства	95 556	156 688	108 542	49 197	409 984

Риск изменения процентных ставок

Общество подвержено риску изменения рыночных процентных ставок, в основном, из-за финансовых активов и долгосрочных долговых обязательств, имеющих у Общества. Общество управляет риском изменения процентных ставок. По состоянию на 31 декабря 2023 года структура активов и обязательств ПАО «ВымпелКом» с точки зрения фиксированных и плавающих процентных ставок является сбалансированной, процентный риск – низкий.

Общество подвержено возможным изменениям процентных ставок по полученным от банков кредитам (по условиям кредитных соглашений с банками ставка меняется с фиксированной на плавающую с 1 января 2025 года и с 21 декабря 2026 года и выданным займам с переменной процентной ставкой.

Увеличение или уменьшение на 100 базисных пунктов процентных ставок окажет следующее влияние на отчет о финансовых результатах Общества:

Чувствительность к изменениям процентной ставки	+ Увеличение / - уменьшение в базисных пунктах	Влияние на прибыль до налогообложения, млн. руб.	
		2023 год	2022 год
Доллары США	+100	-	-
Российский рубль	+100	7	899
Прочие валюты	+100	-	-
Доллары США	-100	-	-
Российский рубль	-100	7	899
Прочие валюты	-100	-	-

Юридические риски

В ходе хозяйственной деятельности Общество может являться участником различных разбирательств по юридическим вопросам и объектом претензий, некоторые из которых связаны с изменениями в условиях налогообложения и нормативного регулирования. По мнению руководства, обязательства Общества (при их наличии) в рамках всех потенциальных судебных разбирательств, других процессуальных действий юридического характера или в связи с другими вопросами не окажут существенного влияния на финансовое положение, результаты деятельности или ликвидность Общества.

Налоговые риски

Налоговая система, сформировавшаяся в Российской Федерации, отличается достаточно высоким уровнем развития законодательства и институтов налогового администрирования, а также существенной степенью предсказуемости. В то же время невозможно полностью исключить потенциальные эффекты от введения новых законодательных норм и инициатив, повышения налоговых ставок, введения новых налогов и иных норм, ухудшающих положение налогоплательщиков в отношении будущих периодов, также как невозможно исключить и наличие неоднозначностей в трактовке некоторых норм и положений права и связанных с этим различий в позиции Общества и налоговых органов.

При этом Общество использует все доступные инструменты и механизмы для разрешения указанных неопределенностей, в том числе режим налогового мониторинга и механизм мотивированных мнений налоговых органов, а также, при необходимости, стремится отстаивать свою позицию в арбитражных судах.

В связи с вышеизложенным, невозможно абсолютно исключить, что введение вышеуказанных изменений либо неуспешная защита позиции Общества перед налоговыми или судебными органами может оказать существенное негативное влияние на будущие результаты деятельности Общества, движение денежных средств или суммы дивидендов, доступных для выплаты в пользу акционеров в определенный период.

Руководство считает, что Общество начислило и уплатило все необходимые налоги своевременно и в должном размере. В случаях отсутствия ясности в порядке налогообложения Общество начисляло налоговые обязательства исходя из максимально обоснованных оценок руководства. Периодически Общество может также выявлять условные налоговые обязательства, по которым оно не делает начислений в связи с невысокой вероятностью реализации таких условных обязательств. Такие не начисленные условные налоговые обязательства, тем не менее, могут реализоваться и потребовать уплаты дополнительных сумм налога.

Публичное акционерное общество «Вымпел-Коммуникации»

Пояснения к бухгалтерской (финансовой) отчетности за 2023 год

II. Учетная политика

Настоящая бухгалтерская (финансовая) отчетность ПАО «ВымпелКом» за 2023 год составлена на основе следующей учетной политики.

1. Основа составления

Настоящая бухгалтерская (финансовая) отчетность сформирована исходя из действующих в Российской Федерации правил бухгалтерского учета и отчетности, установленных Федеральным законом «О бухгалтерском учете», а также Положением по ведению бухгалтерского учета и бухгалтерской отчетности в Российской Федерации и иными нормативными правовыми актами по бухгалтерскому учету (включая международные стандарты финансовой отчетности («МСФО»)), утвержденными Министерством финансов Российской Федерации.

Активы оценены в отчетности по фактическим затратам, за исключением основных средств и нематериальных активов, отраженных по остаточной стоимости, и активов, по которым в установленном порядке созданы резервы под снижение их стоимости (обесценение).

2. Активы и обязательства в иностранных валютах

При учете хозяйственных операций, выраженных в иностранной валюте, применялся официальный курс Центрального банка Российской Федерации иностранной валюты к рублю, действовавший на дату совершения операции в иностранной валюте. Стоимость средств на банковских счетах (банковских вкладах), денежных и платежных документов, ценных бумаг (за исключением акций), средств в расчетах, включая по заемным обязательствам (за исключением средств полученных и выданных авансов и предварительной оплаты), выраженная в иностранной валюте, отражена в бухгалтерской отчетности в суммах, исчисленных на основе официальных курсов валют, действовавших по состоянию на отчетную дату.

Курсы иностранных валют:

Вид валюты	на 31.12.2023	на 31.12.2022	на 31.12.2021
За 1 доллар США	89,6883	70,3375	74,2926
За 1 евро	99,1919	75,6553	84,0695

Курсовые разницы, образовавшиеся в течение года по операциям пересчета в рубли (в том числе по состоянию на отчетную дату) выраженной в иностранной валюте стоимости активов и обязательств, подлежащих оплате в иностранной валюте или рублях, отнесены на финансовые результаты как прочие расходы или доходы.

В бухгалтерской (финансовой) отчетности курсовые разницы:

- образовавшиеся по операциям пересчета выраженной в иностранной валюте стоимости активов и обязательств, подлежащих оплате в иностранной валюте;
- образовавшиеся по операциям пересчета выраженной в иностранной валюте стоимости активов и обязательств, подлежащих оплате в рублях

отражаются свернуто и в отчете о финансовых результатах формируют строку 2340 «Прочие доходы» или 2350 «Прочие расходы» соответственно.

3. Краткосрочные и долгосрочные активы и обязательства

В бухгалтерском балансе финансовые вложения, дебиторская и кредиторская задолженность, включая задолженность по кредитам и займам, прочие активы и обязательства, оценочные обязательства отнесены к краткосрочным, если срок обращения (погашения) их не превышает 12 месяцев после отчетной даты. Остальные указанные активы и обязательства представлены как долгосрочные.

4. Нематериальные активы

В составе нематериальных активов отражены:

- права на использования результатов интеллектуальной деятельности и программного обеспечения со сроком использования более 12 месяцев;
- товарные знаки и знаки обслуживания;
- программы ЭВМ, базы данных;
- права на аудио-видеопроизведения, изображения;
- другие активы, соответствующие критериям признания НМА.

Нематериальные активы принимаются к бухгалтерскому учету по фактической (первоначальной) стоимости.

Сумма амортизационных отчислений по нематериальным активам определяется ежемесячно по нормам, рассчитанным исходя из первоначальной стоимости и срока полезного использования актива линейным способом.

Определение срока полезного использования нематериальных активов производится исходя:

- из срока действия прав Общества на результат интеллектуальной деятельности;
- из ожидаемого срока использования актива, в течение которого Общество предполагает получать экономические выгоды, устанавливаемого на основании соответствующих распоряжений..

Срок полезного использования нематериальных активов и способ определения их амортизации ежегодно проверяются Обществом на необходимость уточнения.

Корректировки, возникшие в связи с изменением срока полезного использования, способа начисления амортизации, отражаются в учете и отчетности как изменения в оценочных значениях.

Переоценка нематериальных активов Обществом не производится в связи с отсутствием активного рынка указанных нематериальных активов, по данным которого определяется текущая рыночная стоимость.

Нематериальные активы проверяются на обесценение в порядке, определенном Международным стандартом финансовой отчетности (IAS) 36 «Обесценение активов».

Убыток от обесценения нематериального актива в сумме превышения остаточной стоимости актива над его возмещаемой суммой отражается в составе расходов по обычным видам деятельности Общества.

Публичное акционерное общество «Вымпел-Коммуникации»

Пояснения к бухгалтерской (финансовой) отчетности за 2023 год

В бухгалтерском балансе нематериальные активы показаны по первоначальной стоимости за минусом сумм амортизации, накопленной за все время использования, а обесцененные объекты – также за минусом убытка от обесценения.

5. Основные средства

В составе основных средств отражены земельные участки, здания, сооружения и передаточные устройства, машины и оборудование, транспортные средства и другие соответствующие объекты со сроком полезного использования более 12 месяцев. Объект основных средств принимается к бухгалтерскому учету по первоначальной стоимости, определяемой как общая сумма связанных с этим объектом капитальных вложений, осуществлённых до признания объекта основных средств в бухгалтерском учете. Последующая оценка объектов основных средств осуществляется по первоначальной стоимости.

Стоимость основных средств, в которой они приняты к бухгалтерскому учету, и сумма накопленной амортизации, не подлежит изменению, кроме случаев:

- изменения величины оценочного ликвидационного обязательства;
- увеличения на сумму капитальных вложений, связанных с улучшением и (или) восстановлением этого объекта в момент завершения таких капитальных вложений.

Затраты на ремонт, признаваемые капитальными вложениями, учитываются как отдельный объект основных средств.

Переоценка объектов основных средств не производится.

Амортизация основных средств производится по нормам, исчисленным исходя из сроков полезного использования, установленных Обществом с учетом ожидаемого периода эксплуатации с учетом производительности или мощности, нормативных, договорных и других ограничений эксплуатации, намерений руководства организации в отношении использования объекта; ожидаемого физического износа с учетом режима эксплуатации (количества смен), системы проведения ремонтов, естественных условий, влияния агрессивной среды и иных аналогичных факторов; ожидаемого морального устаревания, в частности, в результате изменения или усовершенствования производственного процесса или в результате изменения рыночного спроса на продукцию или услуги, производимые при помощи основных средств; планов по замене основных средств, модернизации, реконструкции, технического перевооружения.

Начисление амортизации не приостанавливается (в том числе в случаях простоя или временного прекращения использования основных средств), за исключением случая, когда ликвидационная стоимость объекта основных средств становится равной или превышает его балансовую стоимость. Если впоследствии ликвидационная стоимость такого объекта основных средств становится меньше его балансовой стоимости, начисление амортизации по нему возобновляется.

Начисление амортизации по объектам основных средств, принятых к бухгалтерскому учету, производится линейным способом – стоимость объекта основных средств погашается равномерно в течение всего срока полезного использования этого объекта.

Публичное акционерное общество «Вымпел-Коммуникации»

Пояснения к бухгалтерской (финансовой) отчетности за 2023 год

Начисление амортизации производится со следующего месяца после принятия к бухгалтерскому учету в качестве основного средства.

Срок полезного использования объектов основных средств определяется исходя из ожидаемого срока использования актива, в течение которого Общество предполагает получать экономические выгоды на основании экспертной оценки. Срок полезного использования, ликвидационная стоимость и способ начисления амортизации объекта основных средств подлежат пересмотру в конце каждого отчетного года, а также при наступлении обстоятельств, свидетельствующих о возможном их изменении. Если Общество принимает решение об изменении сроков полезного использования, ликвидационной стоимости и способа начисления амортизации, то корректировки в бухгалтерском учете отражаются как изменения оценочных значений.

Основные средства проверяются на обесценение в порядке, предусмотренном Международным стандартом финансовой отчетности (IAS) 36 «Обесценение активов», и регламентируется Процедурой «Обесценение основных средств и капитальных вложений для целей РСБУ, МСФО».

По приобретенным основным средствам, ранее бывшим в эксплуатации, Общество определяет норму амортизации в соответствии с Классификатором основных средств. Общество может учесть оставшийся срок полезного использования предыдущего собственника.

По капитальным вложениям в арендованные активы в виде неотделимых улучшений, учитываемых в составе основных средств, амортизация начисляется исходя из наименьшего из сроков - срока полезного использования объекта в соответствии с Классификатором основных средств или срока договора аренды.

Начисление амортизации по объектам основных средств прекращается с первого числа месяца, следующего за месяцем списания объекта из состава основных средств.

Не подлежат амортизации объекты основных средств (земельные участки и объекты природопользования), потребительские свойства которых с течением времени не изменяются.

В бухгалтерском учете суммы накопленной амортизации и обесценения по объекту основных средств отражаются обособлено от первоначальной стоимости этого объекта и не изменяют ее.

Стоимость основных средств, уменьшенная на суммы накопленной амортизации и обесценения, формирует в бухгалтерском балансе статью «Основные средства» в разделе «Внеоборотные активы».

Восстановление объектов основных средств осуществляется посредством ремонта, модернизации и реконструкции.

Расходы на проведение ремонта включаются в состав расходов того отчетного периода, в котором они были произведены.

Публичное акционерное общество «Вымпел-Коммуникации»

Пояснения к бухгалтерской (финансовой) отчетности за 2023 год

Финансовый результат от выбытия основных средств (разница между доходом и расходом, возникшими в результате выбытия) отражен в отчете о финансовых результатах в составе прочих доходов или прочих расходов.

Арендованные объекты, не отвечающие определению предметов аренды согласно МСФО (IFRS) 16, отражаются за балансом по стоимости, указанной в договоре аренды.

6. Аренда

Общество применяет положение Международного стандарта финансовой отчетности МСФО (IFRS) 16 «Аренда» в соответствии с Учетной политикой Общества, руководствуясь п.7 ПБУ 1/2008 «Учетная политика организации» с 2019 года. Для перехода на учет аренды был использован упрощенный метод с отражением эффекта от первоначального применения на нераспределенную прибыль.

Активы, арендованные Обществом, отражаются в бухгалтерском балансе Общества с соответствующим обязательством.

Общество, как арендатор, признает актив в форме права пользования и обязательство по аренде на дату начала аренды.

При первоначальном признании актив в форме права пользования оценивается как величина, равная первоначальной оценке обязательства по аренде, скорректированной с учетом предоплаты по аренде (в сумме обязательств, не исполненных на дату признания с учетом выплаченного аванса), первоначальных прямых затрат, стимулирующих платежей по аренде и дисконтированного оценочного обязательства по выбытию актива. Впоследствии активы в форме права пользования оцениваются по первоначальной стоимости за вычетом накопленной амортизации, с учетом модификаций, переоценки и накопленных убытков от обесценения согласно МСФО (IAS) 36 «Обесценение активов».

Амортизация рассчитывается линейным методом в течение предполагаемого срока полезного использования активов в форме права пользования или срока аренды, в зависимости от того, какой срок является короче.

Обязательство по аренде при первоначальном признании оценивается по текущей дисконтированной стоимости будущих арендных платежей и связанных с ними фиксированных платежей в течение срока аренды с учетом осуществленных платежей, дисконтированных с учетом процентной ставки, заложенной в договоре аренды, или с использованием ставки привлечения дополнительных заемных средств Обществом. Как правило, в качестве ставки дисконтирования Общество использует ставку привлечения дополнительных заемных средств. Впоследствии обязательства по аренде оцениваются по амортизированной стоимости с использованием метода эффективной процентной ставки.

Активы в форме права пользования и обязательства по аренде впоследствии переоцениваются, если произойдет одно из следующих событий:

- изменение цены аренды вследствие индексации или ставки, которая вступила в силу в отчетном периоде;
- изменения в договоре аренды;
- пересмотр срока аренды.

Существенные суждения после принятия МСФО (IFRS) 16:

Суждения о сроке аренды: МСФО (IFRS) 16 требует, чтобы Общество оценивало срок аренды как неотменяемый срок аренды в соответствии с договором аренды вместе с периодом, в течение которого у Общества есть возможности продления договора аренды и Общество имеет достаточные основания использовать эти возможности, и периодами, когда у Общества есть возможности расторжения договоров аренды, в отношении которых у Общества нет достаточных оснований для реализации этих возможностей расторжения договоров аренды. Значительная часть договоров аренды, включенных в портфель аренды Общества, включает в себя договоры аренды, которые могут быть продлены по взаимному соглашению между Обществом и арендодателем, или договоры аренды, которые могут быть аннулированы Обществом сразу или в короткие сроки. При оценке срока аренды для применения МСФО (IFRS) 16 Общество пришло к выводу, что отменяемые будущие периоды аренды должны быть включены в срок аренды, что представляет собой увеличение будущих арендных платежей, используемых при определении обязательства по аренде при первоначальном признании. Разумно определенный период, используемый для определения срока аренды, основан на фактах и обстоятельствах, связанных с базовым арендованным активом и договорами аренды.

7. Капитальные вложения

Капитальные вложения признаются в бухгалтерском учете в сумме фактических затрат на приобретение, создание, улучшение объектов основных средств, объектов нематериальных активов и (или) восстановление объектов основных средств.

Капитальные вложения в основные средства включают затраты Общества на их: приобретение; создание; улучшение и (или) восстановление (достройка, дооборудование, модернизация, реконструкция, замена частей, существенные затраты на ремонт, технические осмотры, техническое обслуживание с периодичностью проведения более 12 месяцев или более обычного операционного цикла, превышающего 12 месяцев).

Фактическими затратами считается выбытие (уменьшение) активов Общества или возникновение (увеличение) его обязательств, связанных с осуществлением капитальных вложений. Не считается затратами предварительная оплата поставщику (продавцу, подрядчику) до момента исполнения им своих договорных обязанностей предоставления имущества, имущественных прав, выполнения работ, оказания услуг.

Стоимость незавершенных капитальных вложений отражается на счете 08 «Вложения во внеоборотные активы» и представляется в бухгалтерском балансе в зависимости от классификации вложений:

- вложения в объекты основных средств - строка «Основные средства»;
- вложения в объекты нематериальных активов – строка «Нематериальные активы».

Объекты, готовые к использованию, переводятся из состава капитальных вложений в состав соответствующих активов (основных средств, нематериальных активов и т.д.).

Общество проверяет капитальные вложения на обесценение в порядке, предусмотренном Международным стандартом финансовой отчетности (IAS) 36 «Обесценение активов» и регламентируется процедурой «Обесценение основных средств и капитальных вложений для целей РСБУ, МСФО».

Публичное акционерное общество «Вымпел-Коммуникации»

Пояснения к бухгалтерской (финансовой) отчетности за 2023 год

Стоимость капитальных вложений представляется в бухгалтерском балансе за вычетом резерва под обесценение.

Задолженность по авансам, выданным на капитальные вложения в объекты основных средств, без учета налога на добавленную стоимость, в бухгалтерском балансе отражается по строке «Основные средства». Задолженность по авансам, выданным на капитальные вложения в объекты нематериальных активов, без учета налога на добавленную стоимость, в бухгалтерском балансе отражается по строке «Нематериальные активы». Задолженность по долгосрочным авансам некапитального характера без учета налога на добавленную стоимость, в бухгалтерском балансе отражается по строке «Прочие внеоборотные активы».

8. Финансовые вложения

Финансовые вложения принимаются к бухгалтерскому учету по фактическим затратам на приобретение.

Стоимость финансовых вложений, не имеющих текущей рыночной стоимости, при выбытии определяется по первоначальной стоимости каждой единицы бухгалтерского учёта финансовых вложений.

Расчет оценки финансовых вложений по дисконтированной стоимости не производится.

Проверка на обесценение финансовых вложений проводится не реже одного раза в год по состоянию на 31 декабря отчетного года, а также при наличии признаков обесценения.

Финансовые вложения, по которым не определяется текущая рыночная стоимость, отражаются в бухгалтерском балансе по состоянию на конец отчетного года по их учетной (балансовой) стоимости, за исключением вложений, в отношении которых по состоянию на указанную дату существуют условия устойчивого существенного снижения стоимости.

Единицей бухгалтерского учета финансовых вложений в акционерные общества является ценная бумага.

Расчетная стоимость финансовых вложений в дочерние и зависимые общества, по которым не определяется текущая рыночная стоимость, определяется на основании информации в порядке убывания значимости:

- результат оценки проведенной независимым оценщиком (если такая оценка проводилась), дополнительной информации о финансовом состоянии инвестируемого Общества;
- цена по сделкам, заключаемым вне организованного рынка ценных бумаг, если информация о таких ценах общедоступна;
- информация о стоимости чистых активов (ЧА).

При оценке обесценения финансовых вложений Общества в холдинговые общества, принятие решения о начислении/не начислении резерва, зависит от величины чистых активов операционного общества/обществ (холдинговые общества являются инвесторами операционных обществ).

Публичное акционерное общество «Вымпел-Коммуникации»

Пояснения к бухгалтерской (финансовой) отчетности за 2023 год

На сумму превышения учетной (балансовой) стоимости данных вложений над их расчетной стоимостью создается резерв под обесценение данных финансовых вложений, общая сумма которого относится на прочие расходы. При этом стоимость таких вложений отражена в бухгалтерском балансе за вычетом суммы созданного резерва под обесценение финансовых вложений.

Доходы и расходы по финансовым вложениям отражаются в составе прочих доходов и расходов.

9. Запасы

Запасы оценены по фактической себестоимости, за исключением следующих случаев:

- по договорам мены, при безвозмездном получении запасов – оценка по справедливой стоимости;
- если при выбытии (в том числе частичном) внеоборотных активов или извлечения в процессе текущего содержания, ремонта, модернизации, реконструкции внеоборотных активов остаются материальные ценности, классифицируемые в качестве запасов – оценка по наименьшей из стоимости, по которой учитываются аналогичные запасы, приобретенные (созданные) организацией в рамках обычного операционного цикла, и суммы балансовой стоимости списываемых активов и затрат, понесенных в связи с демонтажем и разборкой объектов, извлечением материальных ценностей и приведением их в состояние, необходимое для потребления (продажи, использования) в качестве запасов.

Стоимость канцелярских и офисных принадлежностей, хозяйственных товаров, и иных запасов, используемых для управленческих нужд, списывается на затраты при принятии к бухгалтерскому учету.

Оценка при выбытии запасов, предназначенных для перепродажи (товаров), производится:

- по средней себестоимости путем определения фактической себестоимости запасов в момент их отпуска (скользящая оценка), при этом в расчет средней оценки включаются количество и стоимость запасов на начало месяца и все поступления до момента отпуска - запасы мобильной связи;
- по себестоимости каждой единицы - запасы фиксированной связи и инфраструктуры мобильной сети.

Стоимость специальной оснастки и специальной одежды одновременно списывается в дебет счетов учета затрат в момент электронного подтверждения в системе НДС начала использования работником Общества.

Запасы, которые полностью или частично потеряли свои первоначальные качества, морально устарели, или рыночная стоимость которых снизилась, чистая стоимость продажи которой на отчетную дату оказалась меньше ее фактической себестоимости - отражены в бухгалтерском балансе по чистой стоимости продажи как разницы между фактической себестоимостью запасов и их обесценением.

На сумму обесценения запасов образован резерв, отнесенный на увеличение себестоимости продаж.

Публичное акционерное общество «Вымпел-Коммуникации»

Пояснения к бухгалтерской (финансовой) отчетности за 2023 год

В бухгалтерском балансе запасы отражаются за вычетом суммы созданного резерва под обесценение запасов.

К запасам не относятся материалы, запасные части, комплектующие изделия, предназначенные для создания внеоборотных активов.

Незавершенное производство оценено по фактической себестоимости без учета управленческих (общехозяйственных) расходов, а также без учета иных затрат, не включаемых в стоимость незавершенного производства.

Показатели «Наличие и движение запасов» (раздел III 5 настоящих пояснений):

- по графе «Поступления и затраты» включают затраты Общества по приобретению запасов у поставщиков и подрядчиков;
- по графе «Выбыло» включают стоимость запасов, которые выбыли в результате их использования, выполнение работ, оказание услуг, продажи, списания или иного выбытия;
- по графе «Оборот запасов между их группами (видами)» включают изменение отдельных групп (видов) запасов в результате перехода из одного вида запасов в другой.

10. Расходы будущих периодов

Расходы, произведенные Обществом в отчетном году, но относящиеся к следующим отчетным периодам, отражены как расходы будущих периодов.

К расходам будущих периодов относятся:

- расходы на приобретение программных обеспечений, лицензий, разрешений со сроком использования до 12 месяцев;
- другие аналогичные расходы.

Расходы будущих периодов подлежат равномерному списанию в течение периода, к которому они относятся, определенному в соответствии с договором по назначению. При отсутствии срока в договоре, срок списания устанавливается Обществом самостоятельно, руководствуясь принципами соответствия доходов и расходов, на основании заключения компетентных служб Общества.

Расходы будущих периодов, со сроком обращения более 12 месяцев отражаются в бухгалтерском балансе как долгосрочные активы по строке 1190 «Прочие внеоборотные активы», а со сроком обращения менее 12 месяцев – по строке 1260 «Прочие оборотные активы».

11. Дебиторская задолженность

Общество отступило от порядка раскрытия в бухгалтерской (финансовой) отчетности дебиторской задолженности, установленного п.20 ПБУ 4/99 «Бухгалтерская отчетность организации» в целях повышения достоверности отчетности, для реальной оценки финансового положения Общества и ее деятельности, а именно:

- по строке бухгалтерского баланса 1230 «Дебиторская задолженность» отражается задолженность по расчетам с покупателями и заказчиками по проданным товарам и оказанным услугам;
- иная дебиторская задолженность, не связанная с задолженностью покупателей и заказчиков по проданным им товарам и услугам отражается по строкам бухгалтерского баланса 1190 «Прочие внеоборотные активы» и 1260 «Прочие оборотные активы».

При принятии такого решения Общество руководствовалось п.7, 7.1, 7.3, 20.1, 20.2 ПБУ 1/2008 «Учетная политика организации» с целью обеспечения информацией при принятии экономических решений пользователями отчетности, в том числе для сопоставимости показателей бухгалтерской (финансовой) отчетности, формируемой по российским стандартам учета и международным стандартам финансовой отчетности.

Нереальная к взысканию задолженность списывалась с баланса по мере признания ее таковой. Указанная задолженность учитывается за балансом в течение пяти лет с момента списания для наблюдения за возможностью ее взыскания в случае изменения имущественного положения должника.

Задолженность, которая не погашена в установленный срок или с высокой вероятностью не будет погашена в сроки, установленные договорами, и не обеспеченная соответствующими гарантиями, поручительствами или иными способами обеспечения исполнения обязательств, показана в бухгалтерском балансе за минусом резервов сомнительных долгов. Эти резервы представляют собой консервативную оценку руководством Общества той части задолженности, которая, возможно, не будет погашена. Резервы сомнительных долгов отнесены на увеличение прочих расходов.

Задолженность покупателей и заказчиков определена исходя из цен, установленных договорами между Обществом и покупателями (заказчиками) с учетом всех предоставленных Обществом скидок и НДС.

12. Денежные эквиваленты и представление денежных потоков в отчете о движении денежных средств

К денежным эквивалентам относятся высоколиквидные финансовые вложения, которые могут быть легко обращены в заранее известную сумму денежных средств и которые подвержены незначительному риску изменения стоимости.

Общество относит к денежным эквивалентам краткосрочные банковские депозиты, размещенные на срок до трёх месяцев.

В отчете о движении денежных средств денежные потоки Общества, которые не могут быть однозначно классифицированы в составе потоков по текущим, инвестиционным или финансовым операциям, отнесены к денежным потокам от текущих операций.

Публичное акционерное общество «Вымпел-Коммуникации»

Пояснения к бухгалтерской (финансовой) отчетности за 2023 год

Величина денежных потоков в иностранной валюте для представления в отчете о движении денежных средств пересчитывалась в рубли по официальному курсу этой иностранной валюты к рублю, устанавливаемому Центральным банком Российской Федерации на дату осуществления или поступления платежа.

Разница, возникшая в связи с пересчетом денежных потоков по курсам на даты совершения операций в иностранной валюте и остатков денежных средств и денежных эквивалентов, выраженных в иностранной валюте, на отчетные даты, включена в строку 4490 «Величина влияния изменений курса иностранной валюты по отношению к рублю» отчета о движении денежных средств.

Текущими денежными потоками, не поименованными в пункте 9 ПБУ 23/2011 «Отчет о движении денежных средств» («ПБУ 23/2011») являются: остатки денежных средств на счетах присоединенных обществ, штрафы, пени, неустойки полученные/уплаченные за нарушение условий договоров, возврат излишне уплаченных авансов по прочим расчетам с поставщиками и заказчиками, возврат страховых взносов ФСС, возврат налога на прибыль и прочих налогов и сборов, проценты, полученные за пользование денежными средствами находящихся на счетах в банках, платежи по расчетам по претензиям и страховому возмещению со страховыми обществами, платежи по договорам хеджирования, оплата банковских расходов, платежи по расходам по кредитным линиям, платежи по расчетам с таможенной, платежи по расчетам с подотчетными лицами.

Инвестиционными денежными потоками, не поименованными в пункте 10 ПБУ 23/2011 являются доходы от участия в совместной деятельности, субсидии, полученные из бюджета на строительство объектов основных средств, налог на прибыль с дивидендов полученных и налог на прибыль, уплаченный в рамках инвестиционной деятельности.

Финансовыми денежными потоками, не поименованными в пункте 11 ПБУ 23/2011, являются платежи на уплату дивидендов, уплаченный налог на прибыль с дивидендов и иных платежей по распределению прибыли в пользу собственников (участников).

В отчете о движении денежных средств свернуто отражаются следующие денежные потоки, не поименованные в п. 16 и 17 ПБУ 23/2011: поступления денежных средств от абонентов и возвраты денежных средств при расторжении и возврате ошибочных средств, кроме возвратов гарантийных взносов абонентов в момент расторжения, платежи поставщикам (подрядчикам) за сырье, материалы, работы и услуги и возвраты ошибочных платежей и переplat контрагентам при расторжении договоров, поступления и оплата по агентским договорам, НДС в составе поступлений от покупателей (заказчиков), платежей поставщикам (подрядчикам) и перечислений НДС в бюджет, возмещения НДС из бюджета.

Поступления и платежи в связи с начислением процентов по денежным эквивалентам, выгодами или потерями от валютно-обменных операций и от обмена одних денежных эквивалентов на другие, отражаются по строкам 4119 «Прочие поступления» и 4129 «Прочие платежи» в составе денежных потоков от текущих операций в отчете о движении денежных средств, соответственно.

13. Долгосрочные активы к продаже

Долгосрочные активы к продаже представляют:

- объекты основных средств или других внеоборотных активов (за исключением финансовых вложений), использование которых прекращено в связи с принятием решения об их продаже и имеется подтверждение того, что возобновление использования этих объектов не предполагается (принято соответствующее решение руководства, начаты действия по подготовке актива к продаже, заключено соглашение о продаже, другое);
- предназначенные для продажи материальные ценности, остающиеся от выбытия, в том числе частичного, внеоборотных активов или извлекаемые в процессе из текущего содержания, ремонта, модернизации, реконструкции, за исключением случая, когда такие ценности классифицируются в качестве запасов.

Внеоборотные активы, использование которых временно прекращено, не считаются долгосрочными активами к продаже.

Долгосрочные активы к продаже представляются в составе строки 1260 «Прочие оборотные активы» по дополнительной строке 1261 «Долгосрочные активы к продаже» в бухгалтерском балансе.

Долгосрочный актив к продаже оценивается по балансовой (остаточной) стоимости соответствующего основного средства или иного внеоборотного актива на момент его переклассификации в долгосрочный актив к продаже.

Последующая оценка долгосрочного актива к продаже осуществляется в порядке, предусмотренном для оценки запасов (т.е. принимая во внимание обесценение).

14. Учет производных финансовых инструментов

Отражение операций по производным финансовым инструментам (ПФИ) осуществляется в соответствии с порядком, разработанным на основе Международного стандарта финансовой отчетности (IFRS) 9 «Финансовые инструменты».

Первоначальное признание в бухгалтерском учете ПФИ осуществляется в момент, когда Общество становится стороной по договору, и оценивается по справедливой стоимости (балансовая стоимость ПФИ на момент первоначального признания равна нулю).

Определение справедливой стоимости ПФИ производится ежемесячно на основании экспертной оценки. Оценка может быть как положительной - на балансе отражается актив, так и отрицательной - на балансе отражается обязательство.

На дату переоценки ПФИ определяется финансовый результат, который отражается в прочих доходах или расходах.

ПФИ прекращает признаваться в бухгалтерском учете, когда он исполнен, продан, погашен, аннулирован или срок его действия истек.

В момент прекращения признания ПФИ накопленная справедливая стоимость финансового инструмента списывается с баланса (прочий доход или расход) и определяется финансовый результат (прибыль или убыток).

Публичное акционерное общество «Вымпел-Коммуникации»

Пояснения к бухгалтерской (финансовой) отчетности за 2023 год

15. Прочие внеоборотные и оборотные активы

К прочим оборотным и внеоборотным активам относятся активы, которые не могут быть отнесены к другим видам активов.

К прочим оборотным активам относятся активы со сроком обращения (погашения), не превышающего 12 месяцев после отчетной даты:

- авансы, выданные поставщикам;
- расходы будущих периодов;
- переплата по единому налоговому платежу и обязательным сборам в бюджет и фонды;
- задолженность персонала перед Обществом;
- НДС с авансов выданных поставщикам;
- прочие оборотные активы.

В бухгалтерском балансе прочие оборотные активы отражаются по строке 1260 «Прочие оборотные активы» раздела «Оборотные активы».

К прочим внеоборотным активам относятся активы со сроком обращения (погашения) более 12 месяцев после отчетной даты:

- авансы, выданные поставщикам на приобретение прочих внеоборотных активов;
- расходы будущих периодов;
- прочие внеоборотные активы.

В бухгалтерском балансе прочие внеоборотные активы отражаются по строке 1190 «Прочие внеоборотные активы» раздела «Внеоборотные активы».

Также в составе строк 1260 «Прочие оборотные активы», 1190 «Прочие внеоборотные активы», 1450 «Прочие обязательства» и 1550 «Прочие обязательства» развернуто отражены суммы задолженности по договору переуступки права требования.

16. Уставный капитал

Уставный капитал отражен в сумме номинальной стоимости выпущенных Обществом обыкновенных и привилегированных акций. Величина уставного капитала соответствует установленной в уставе Общества.

17. Кредиты и займы полученные

Учет кредитов и займов осуществляется в соответствии с ПБУ 15/2008 «Учет расходов по займам и кредитам», утв. Приказом МФ РФ от 06.10.2008 № 107н.

ПАО «ВымпелКом» осуществляет перевод долгосрочной задолженности по полученным кредитам и займам в состав краткосрочной для целей формирования бухгалтерской (финансовой) отчетности в момент, когда по условиям договора займа и (или) кредита до возврата основной суммы долга остается 12 месяцев.

Включение дополнительных затрат, связанных с получением займов и кредитов, размещением заемных обязательств, производится в составе прочих расходов в том отчетном периоде, в котором были произведены указанные расходы.

Публичное акционерное общество «Вымпел-Коммуникации»

Пояснения к бухгалтерской (финансовой) отчетности за 2023 год

Проценты и (или) дисконт по причитающимся к оплате облигациям и векселям отражаются обособленно от их номинальной стоимости как кредиторская задолженность.

Начисленные проценты и (или) дисконт по облигациям и векселям отражаются в составе прочих расходов в тех отчетных периодах, к которым относятся данные начисления.

18. Кредиторская задолженность

Общество отступило от порядка раскрытия в бухгалтерской (финансовой) отчетности кредиторской задолженности, установленного п.20 ПБУ 4/99 «Бухгалтерская отчетность организации» в целях повышения достоверности отчетности, для реальной оценки финансового положения Общества и его деятельности, а именно:

- по строке бухгалтерского баланса «Кредиторская задолженность» отражается задолженность по расчетам с поставщиками и подрядчиками по полученным товарно-материальным ценностям, оказанным услугам, а также краткосрочная часть обязательств по аренде;
- иная кредиторская задолженность, не связанная с задолженностью перед поставщиками и подрядчиками по полученным товарно-материальным ценностям, оказанным услугам, отражается по строке бухгалтерского баланса 1550 «Прочие обязательства».

При принятии такого решения Общество руководствовалось п.7, 7.1, 7.3, 20.1, 20.2 ПБУ 1/2008 «Учетная политика организации» с целью обеспечения информацией при принятии экономических решений пользователями отчетности, в том числе для сопоставимости показателей бухгалтерской (финансовой) отчетности, формируемой по российским стандартам учета и международным стандартам финансовой отчетности.

19. Прочие обязательства

К прочим обязательствам относятся обязательства перед прочими контрагентами, которые не вошли в состав кредиторской задолженности:

- полученные авансы и гарантийные взносы клиентов;
- задолженность перед персоналом;
- задолженность по единому налоговому платежу и обязательным сборам в бюджет и фонды;
- отложенный доход по расчетам с клиентами;
- расчеты с учредителями;
- другие обязательства, отвечающие критериям признания прочих обязательств.

В бухгалтерском балансе прочие обязательства со сроком погашения:

- менее 12 месяцев отражается в составе строки 1550 «Прочие обязательства» раздела «Краткосрочные обязательства»;
- более 12 месяцев отражается по строке 1450 «Прочие обязательства» раздела «Долгосрочные обязательства».

20. Оценочные обязательства, условные обязательства и условные активы

Оценочные обязательства

Общество отражает оценочное обязательство при одновременном соблюдении условий признания, установленных в ПБУ 8/2010 «Оценочные обязательства, условные обязательства и условные активы».

Оценочные обязательства признаются при одновременном соблюдении следующих условий:

- у Общества существует обязанность, явившаяся следствием прошлых событий ее хозяйственной жизни, исполнения которой нельзя избежать;
- уменьшение экономических выгод, необходимое для исполнения оценочного обязательства, вероятно;
- величина оценочного обязательства может быть обоснованно определена.

Общество создает следующие оценочные обязательства:

- оценочные обязательства на оплату отпусков сотрудников;
- оценочные обязательства по вознаграждениям работникам в виде премий;
- оценочные обязательства под демонтаж объектов основных средств;
- оценочные обязательства по неопределенным налоговым позициям;
- прочие оценочные обязательства, удовлетворяющие критериям признания.

В случае избыточности суммы признанного оценочного обязательства или в случае прекращения выполнения условий признания оценочного обязательства, не однородных по характеру, неиспользованная сумма оценочного обязательства списывается с отнесением на прочие доходы Общества.

В случае изменения величины оценочного обязательства под демонтаж объектов основных средств, изменение этой величины (без учета процентов) увеличивает или уменьшает первоначальную стоимость объекта основных средств. Если уменьшение первоначальной стоимости объекта основных средств приводит к тому, что балансовая стоимость данного объекта становится равной нулю, то дальнейшее уменьшение величины оценочного обязательства включается в финансовый результат деятельности организации в качестве прочего дохода.

Условные обязательства и условные активы

Условные обязательства и условные активы не отражаются в бухгалтерском балансе, но раскрываются в пояснениях к бухгалтерскому балансу и отчету о финансовых результатах.

Условное обязательство (условный актив) возникает вследствие прошлых событий хозяйственной жизни, когда существование у Общества обязательства (актива) на отчетную дату зависит от наступления (ненаступления) одного или нескольких будущих неопределенных событий, не контролируемых Обществом.

Условное обязательство раскрывается в пояснениях к бухгалтерскому балансу и отчету о финансовых результатах, кроме случаев, когда уменьшение связанных с ним экономических выгод маловероятно.

21. Расчеты по налогу на прибыль

Суммы возникших, погашенных и списанных отложенных налоговых активов и отложенных налоговых обязательств в отчете о финансовых результатах включены в строку 2412 «Отложенный налог на прибыль» - в свернутой сумме изменения отложенных налоговых активов и отложенных налоговых обязательств, относящихся к результатам операций, включаемым в бухгалтерскую прибыль (убыток) отчетного периода.

В бухгалтерском балансе суммы отложенного налогового актива и отложенного налогового обязательства показываются свернуто и формируют строку 1180 «Отложенные налоговые активы» в разделе «Внеоборотные активы» или строку 1420 «Отложенные налоговые обязательства» в разделе «Долгосрочные обязательства».

В 2014 году согласно закону о контролируемых иностранных обществах («КИКО») было введено обложение налогом на прибыль в Российской Федерации иностранных Обществ и иностранных структур без образования юридического лица (включая фонды), контролируемых налоговыми резидентами Российской Федерации (контролирующими лицами). Начиная с 2015 года, доход КИК облагается налогом по ставке 20%.

22. Доходы

С 1 января 2022 года Общество осуществляет учет выручки в соответствии с МСФО (IFRS) 15 «Выручка по договорам с покупателями».

МСФО (IFRS) 15 «Выручка по договорам с покупателями» устанавливает единый комплексный подход к определению и признанию выручки по договорам с покупателями.

Основным принципом МСФО (IFRS) 15 является, то, что Общество признает выручку в сумме, соответствующей вознаграждению, на которое Общество имеет право и которое ожидает получить в обмен на эти товары и услуги в соответствии с условиями договора (в момент или в течение времени).

Общество признает выручку если выполнены обязательства и передан к покупателю контроль над товаром или услугой.

Выручка от оказания услуг признается на протяжении периода времени, в течение которого услуги оказываются, например:

- инсталляционные платежи по подключению услуг фиксированной связи;
- услуги по инсталляции и первичной установке фискального накопителя;
- плата за подключение новых абонентов мобильной связи;
- услуги мобильной связи с ежемесячной абонентской платой;
- услуги мобильной связи по специальным тарифам и акциям;
- выручка от продажи промо-кодов;
- реализация SIM карт с преактивированным балансом;
- и иные доходы, подлежащие признанию в течение времени.

Отложенные доходы по договорам с покупателями отражаются в учете на счетах 98 «Доходы будущих периодов».

Публичное акционерное общество «Вымпел-Коммуникации»

Пояснения к бухгалтерской (финансовой) отчетности за 2023 год

В бухгалтерском балансе доходы будущих периодов со сроком погашения:

- менее 12 месяцев отражаются в составе строки «Прочие обязательства» раздела «Краткосрочные обязательства»;
- более 12 месяцев отражаются по строке «Прочие обязательства» раздела «Долгосрочные обязательства».

Выручка от продажи оборудования признается в определенный момент времени.

Общество признает в качестве актива затраты на заключение и выполнение договора с покупателем в случае, если ожидается возмещение таких затрат, например

- комиссии дилеров за заключение договоров с абонентами;
- дилерские комиссии за эксклюзивность;
- бонус за подключение клиентов широкополосного доступа (ШПД);
- премии работникам собственных офисов продаж и обслуживания за привлечение абонентов и продажу тарифных планов;
- иные возмещаемые расходы, связанные с заключением и выполнением договоров с покупателями.

Расходы по договорам с покупателями подлежат равномерному списанию в состав финансового результата в течение среднего срока «жизни» абонента и отражаются в составе расходов по обычным видам деятельности по строке 2120 «Себестоимость продаж».

В бухгалтерской (финансовой) отчетности (отчете о финансовых результатах):

- сумма выручки за минусом налога на добавленную стоимость и аналогичных обязательных платежей с учетом всех предоставленных Обществом скидок формирует строку 2110 «Выручка»;
- доходы от процентов к получению формируют строку 2320 «Проценты к получению»;
- доходы от участия в других организациях учитываются в составе прочих доходов и отражаются в отчете о финансовых результатах в строке 2310 «Доходы от участия в других организациях»;
- сумма прочих доходов формирует строку 2340 «Прочие доходы».

Прочие доходы:

- от реализации ценных бумаг;
- от реализации права требования по договору цессии;
- от реализации основных средств и прочих активов;
- от операций по продаже иностранной валюты;
- изменение справедливой стоимости по договорам хеджирования;
- от операций по прекращению права аренды;
- по расчетам по договорам субаренды;
- от обесценения активов;
- др. прочие доходы, возникающие в результате одного и того же или аналогичного по характеру факта хозяйственной деятельности, если соответствующие правила бухгалтерского учета предусматривают или не запрещают такое отражение доходов и они не являются существенными для характеристики финансового положения Общества,

в отчете о финансовых результатах отражаются за минусом расходов, относящихся к этим доходам, т.е. свернуто и формируют строку 2340 «Прочие доходы» или 2350 «Прочие расходы» соответственно.

23. Расходы

Расходами Общества признается уменьшение экономических выгод в результате выбытия активов (денежных средств, иного имущества) и (или) возникновения обязательств, приводящее к уменьшению капитала Общества, за исключением уменьшения вкладов по решению участников (собственников имущества).

Руководствуясь принципами полноты, своевременности и осмотрительности, на каждую отчетную дату в учете и отчетности Общества отражаются расходы и обязательства величина которых вытекает из конкретных хозяйственных операций или событий, имевших место в текущем отчетном периоде при наличии уверенности в том, что в результате этих хозяйственных операций или событий произошло уменьшение экономических выгод, понесены расходы.

Расходы в зависимости от их характера, условий осуществления и направлений деятельности подразделяются на:

- расходы по обычным видам деятельности;
- прочие расходы.

Под обычными видами подразумеваются виды деятельности, которые непосредственно связаны с оказанием услуг связи и продажей товаров.

Себестоимость продаж включает прямые расходы, связанные с оказанием услуг связи, а также стоимость проданных товаров.

Расходы по договору строительного подряда признаются Обществом расходами по обычным видам деятельности.

Управленческие расходы ежемесячно отражаются в качестве расходов по обычным видам деятельности в полном размере.

В составе коммерческих расходов отражаются расходы на рекламу, хранение, аренду и вознаграждения за продажи в связи с деятельностью торговых точек «билайн», амортизация ОС (арендованных офисов продаж и складских помещений) и прочие. Коммерческие расходы ежемесячно отражаются в качестве расходов по обычным видам деятельности в полном размере.

Расходы, отличные от расходов по обычным видам деятельности, относятся к прочим расходам.

24. Совместная деятельность (совместные операции)

ПАО «ВымпелКом» является участником договоров о совместной деятельности «RAN Sharing», заключенных с ПАО «МТС», ПАО «Мегафон» и ООО «ЕКАТЕРИНБУРГ-2000». Целью данной совместной деятельности является оказание комплексных услуг по совместному развитию и эксплуатации сетей мобильной связи стандарта LTE.

В соответствии с условиями заключенных договоров «RAN Sharing» стороны предоставляют друг другу комплексные услуги. В тех регионах, где один оператор предоставляет другому оператору право доступа на использование оборудования сети связи на своих технологических площадках и «делит» с ним расходы по обслуживанию сети,

Публичное акционерное общество «Вымпел-Коммуникации»

Пояснения к бухгалтерской (финансовой) отчетности за 2023 год

данный оператор является ведущим. Оператор, получающий права доступа, является ведомым оператором. За каждым оператором закреплены регионы, в которых он является ведущим оператором, и регионы, в которых он ведомый. Комплексные услуги, предоставляемые операторами друг другу, включают два элемента:

- Предоставление права доступа для совместного использования оборудования сети связи (инсталляционная составляющая);
- Обслуживание оборудования, на котором совместно оказываются услуги связи (эксплуатационная составляющая).

Для целей бухгалтерского учета совместной деятельности Общество приняло решение использовать МСФО (IFRS) 11 «Совместная деятельность» вместо ПБУ 20/03 «Информация об участии в совместной деятельности».

В соответствии с требованиями МСФО (IFRS) 11 «Совместная деятельность», Общество признает в бухгалтерской (финансовой) отчетности затраты на полученную от третьих сторон инсталляционную составляющую, как долю совместно используемых активов (основных средств). Переданная третьим сторонам инсталляционная составляющая отражается как уменьшение активов. Эксплуатационная составляющая отражается в составе расходов по обычным видам деятельности за вычетом компенсации в отношении этих расходов, лежащих на получении от третьих сторон.

25. Информация по отчетным сегментам

ПАО «ВымпелКом» осуществляет экономически однородную деятельность по предоставлению услуг мобильной (преимущественно беспроводной связи абонентам Общества и другим операторам) и фиксированной связи (услуг проводной связи, широкополосного и пользовательского доступа в интернет) в различных регионах Российской Федерации, сходную по виду и характеру услуг, процессам и способам их оказания, на территории одного государства в однородной правовой и политической среде, не разделяя формируемые доходы, расходы и финансовый результат от хозяйственно-экономической деятельности по направлениям бизнеса.

Согласно вышеперечисленным условиям, в соответствии с пунктом 8 ПБУ 12/2010 «Информация по сегментам», утв. Приказом МФ РФ от 08.11.2010 № 143н. Общество считает, что осуществляет свою деятельность в рамках одного отчетного сегмента – Российская Федерация, как единого сегмента бизнеса телекоммуникационных услуг, поэтому информация по сегментам не представляется.

26. Изменения в учетной политике Общества на 2023 год

В 2023 году Общество внесло изменения в учетную политику в связи:

1) с досрочным применением с 1 января 2023 года изменений, внесенных приказом Минфина РФ от 30.05.2022 № 87н, в ФСБУ 26/2020 «Капитальные вложения». Общество в соответствии с п. 25.1 указанного стандарта выбрало перспективный способ применения изменения учетной политики (только в отношении фактов хозяйственной жизни, имевших место после начала применения изменений к указанному стандарту, без изменения сформированных ранее данных бухгалтерского учета).

Публичное акционерное общество «Вымпел-Коммуникации»

Пояснения к бухгалтерской (финансовой) отчетности за 2023 год

В результате указанного изменения Общество на 1 января 2023 года переклассифицировало из строки «Прочие внеоборотные активы» в строку 1110 «Нематериальные активы» капитальные вложения в объекты нематериальных активов. В результате указанного изменения была увеличена строка 1110 «Нематериальные активы» на 1 января 2023 года на 231 281 тыс. руб.

2) с досрочным применением с 1 января 2023 года ФСБУ 14/2022 «Нематериальные активы», при этом Общество в соответствии с п. 53 указанного стандарта выбрало не пересчитывать сравнительные показатели за периоды, предшествующие отчетному, а возникшие в связи с этим корректировки величин, отражающих погашение стоимости объектов нематериальных активов, отражаются в бухгалтерском учете как изменения оценочных значений.

В результате указанного изменения балансовая стоимость нематериальных активов Общества на 1 января 2023 года была скорректирована:

- путем переклассификации объектов, соответствующих критериям признания в качестве нематериальных активов, из строк «Прочие внеоборотные активы» и «Прочие оборотные активы» в строку 1110 «Нематериальные активы». В результате указанного изменения были уменьшены строки «Прочие внеоборотные активы» и «Прочие оборотные активы» на 14 104 523 тыс. руб. и 835 тыс. руб., соответственно, и увеличена строка 1110 «Нематериальные активы» на 1 января 2023 года на 14 105 358 тыс. руб.

- путем изменения суммы накопленной по состоянию на 1 января 2023 года амортизации в связи с пересмотром по состоянию на 1 января 2023 года срока полезного использования по отдельным группам нематериальных активов. В связи с этим, была уменьшена величина начисленной амортизации на 1 января 2023 года, что привело к увеличению строки 1110 «Нематериальные активы» на 1 января 2023 года на 2 036 тыс. руб.

Также в результате указанного изменения была скорректирована величина отложенного налога на 1 января 2023 года: увеличено отложенное налоговое обязательство на 407 тыс. руб. и увеличена сумма по строке 1370 «Нераспределенная прибыль (непокрытый убыток)» на 2 036 тыс. руб.

Влияние изменений учетной политики Общества по пунктам 1 и 2 на показатели бухгалтерского баланса приведено в таблице ниже:

Статья бухгалтерского баланса	(тыс. руб.)		
	Сальдо по состоянию на 1 января 2023 года (до пересчета)	Сальдо по состоянию на 1 января 2023 года (после пересчета)	Влияние изменений в учетной политике на 1 января 2023 года
1110 Нематериальные активы	7 087 679	21 426 354	14 338 675
1190 Прочие внеоборотные активы	17 523 510	3 187 706	(14 335 804)
1100 Итого по разделу I	355 734 391	355 737 262	2 871
1260 Прочие оборотные активы	8 064 993	8 064 158	(835)
1200 Итого по разделу 2	50 762 724	50 761 889	(835)
1600 Баланс	406 497 115	406 495 079	(2 036)
1370 Нераспределенная прибыль (непокрытый убыток)	24 341 182	24 342 811	1 629
1300 Итого по разделу III	42 970 131	42 971 760	1 629
1420 Отложенные налоговые обязательства	1 293 645	1 294 052	407
1400 Итого по разделу IV	100 107 944	100 108 351	407
1700 Баланс	406 497 115	406 499 151	2 036

Публичное акционерное общество «Вымпел-Коммуникации»

Пояснения к бухгалтерской (финансовой) отчетности за 2023 год

27. Данные прошлых отчетных периодов

Корректировки в связи с изменением классификации статей отчетности в целях более достоверного представления фактов хозяйственной деятельности

Вышеперечисленные в п. 26 изменения учетной политики не оказали влияния на сопоставимые данные, приведенные в бухгалтерской (финансовой) отчетности за 2023 год.

В 2023 году Общество изменило подход к формированию раскрытия информации об основных средствах, переклассифицировав стоимость оборудования к установке из подстатьи «Оборудование к установке» в подстатью «Незавершенные капитальные вложения».

Информация об основных средствах ПАО «ВымпелКом»:

(тыс. руб.)

Наименование показателя	На 31.12.2023 (после пересчета)	На 31.12.2023 (до пересчета)	На 31.12.2022 (после пересчета)	На 31.12.2022 (до пересчета)	На 31.12.2021 (после пересчета)	На 31.12.2021 (до пересчета)
Основные средства (стр.1150)	294 809 240	294 809 240	304 875 810	304 875 810	347 974 642	347 974 642
в том числе:						
основные средства	155 528 784	155 528 784	169 684 288	169 684 288	185 776 711	185 776 711
активы в форме права пользования	116 254 149	116 254 149	121 305 814	121 305 814	143 048 037	143 048 037
оборудование к установке	-	8 619 058	-	4 677 760	-	6 273 339
незавершенные капитальные вложения	22 152 271	13 533 213	13 104 093	8 426 333	18 288 958	12 015 619
авансы и предоплаты работ, услуг, связанные со строительством объектов основных средств	874 036	874 036	781 615	781 615	860 936	860 936

Указанные изменения не оказали влияния на финансовые результаты Общества за 2021 – 2023 года.

В расшифровки Пояснений для сопоставимости данных были внесены исправления в соответствии с вышеизложенной информацией.

Соответственно, в 2023 году Общество изменило подход к формированию раскрытия о движении незавершенных капитальных вложений в основные средства, включив в данное раскрытие информацию о движении стоимости оборудования к установке. Изменения сравнительных показателей в раскрытии в результате указанных выше изменений приведены в следующей таблице:

(тыс. руб.)

Наименование показателя	Период	На начало года	Изменения за период				На конец года
			Затраты за период	Списано	Принято к учету в качестве основных средств	Обесценение	
Незавершенное строительство и незаконченные операции по приобретению, модернизации и т.п. основных средств - всего	за 2022 г. (после пересчета)	18 288 958	98 646 387	(10 279 374)	(90 198 546)	(3 353 332)	13 104 093
	за 2022 г. (до пересчета)	12 015 619	87 580 266	(697 595)	(87 118 625)	(3 353 332)	8 426 333
	Влияние изменений	6 273 339	11 066 121	(9 581 779)	(3 079 921)	-	4 677 760

В расшифровки Пояснений для сопоставимости данных были внесены исправления в соответствии с вышеизложенной информацией.

Публичное акционерное общество «Вымпел-Коммуникации»

Пояснения к бухгалтерской (финансовой) отчетности за 2023 год

28. Планируемые изменения в учетной политике на 2024 год

Общество не планирует вносить изменения в учетную политику на 2024 год.

III. Раскрытие существенных показателей

1. Нематериальные активы

Информация о нематериальных активах ПАО «ВымпелКом» раскрыта в таблице:

(тыс. руб.)			
Наименование показателя	На 31.12.2023	На 31.12.2022	На 31.12.2021
Нематериальные активы (стр.1110)	30 732 912	7 087 679	1 837 879
в том числе:			
нематериальные активы	21 722 912	2 071 098	349 017
незаконченные операции по созданию нематериальных активов	8 785 926	4 558 754	1 428 300
авансы и предоплаты работ, услуг, связанные с приобретением нематериальных активов	224 074*	457 827	60 562

(*) с учетом начисленного резерва по сомнительным долгам в сумме 328 тыс. руб. на 31.12.2023.

Амортизация нематериальных активов начислена линейным способом исходя из следующих сроков полезного использования:

Нематериальные активы	Срок полезного использования (лет)
Программы ЭВМ, базы данных	1-14
Товарные знаки и знаки обслуживания	8-13
Права на аудио, видеопроизведения, изображения	3-10
Лицензии на услуги связи, частоты, разрешения	2-10
Номерная емкость	2-10
Прочие	5

В связи с досрочным переходом на ФСБУ 14/2022 «Нематериальные активы» по состоянию на 1 января 2023 года Общество пересмотрело сроки полезного использования по отдельным группам нематериальных активов. В отчетном году способ начисления амортизации нематериальных активов не изменялся по сравнению с предыдущим отчетным периодом.

Публичное акционерное общество «Вымпел-Коммуникации»

Пояснения к бухгалтерской (финансовой) отчетности за 2023 год

Наличие и движение нематериальных активов представлено в таблице:

(тыс. руб.)

Наименование показателя	Период	На начало года		Корректировка при переходе на ФСБУ на 01.01.2023		Изменения за период					На начало года	
		Первоначальная стоимость	Накопленная амортизация	Реклассификация между группами активов	Пересмотр СПИ	Поступило		Выбыло		Начислено амортизации	Первоначальная стоимость	Накопленная амортизация
						Первоначальная стоимость	Накопленная амортизация	Первоначальная стоимость	Накопленная амортизация			
Нематериальные активы- всего	за 2023 год	3 994 442	(1 923 344)	14 105 358	2 036	14 565 833	-	(174 874)	79 526	(8 926 064)	32 490 759	(10 767 846)
	за 2022 год	1 504 843	(1 155 826)	-	-	2 534 309	(137 511)	(44 710)	44 710	(674 717)	3 994 442	(1 923 344)
программы ЭВМ, базы данных	за 2023 год	3 608 354	(1 568 200)	9 108 386	1 133	13 667 759	(126 325)	(126 325)	30 977	(7 208 971)	26 258 174	(8 745 061)
	за 2022 год	1 117 819	(827 970)	-	-	2 526 830	(137 511)	(36 295)	36 295	(639 014)	3 608 354	(1 568 200)
товарный знак и знак обслуживания	за 2023 год	121 967	(121 776)	835	-	1 000	-	-	-	(430)	123 802	(122 206)
	за 2022 год	124 339	(124 069)	-	-	21	(2 393)	-	2 393	(100)	121 967	(121 776)
права на аудио-, видеопроизведения, изображения	за 2023 год	264 121	(233 368)	-	903	268	-	-	-	(19 984)	264 389	(252 449)
	за 2022 год	262 685	(203 787)	-	-	7 458	-	(6 022)	6 022	(35 603)	264 121	(233 368)
лицензии на услуги связи, частоты, разрешения	за 2023 год	-	-	4 916 601	-	880 698	-	(48 549)	48 549	(1 668 281)	5 748 750	(1 619 732)
	за 2022 год	-	-	-	-	-	-	-	-	-	-	-
номерная емкость	за 2023 год	-	-	48 790	-	7 778	-	-	-	(16 608)	56 568	(16 608)
	за 2022 год	-	-	-	-	-	-	-	-	-	-	-
прочие	за 2023 год	-	-	30 746	-	8 330	-	-	-	(11 790)	39 076	(11 790)
	за 2022 год	-	-	-	-	-	-	-	-	-	-	-

Публичное акционерное общество «Вымпел-Коммуникации»

Пояснения к бухгалтерской (финансовой) отчетности за 2023 год

На конец отчетного года Общество не выявило признаков обесценения нематериальных активов.

В составе нематериальных активов по состоянию на отчетную дату учитываются объекты, стоимость которых полностью погашена. Указанные объекты не списаны, поскольку Общество продолжает использовать их в своей деятельности.

Стоимость нематериальных активов с полностью погашенной стоимостью составила:

(тыс. руб.)			
Наименование показателя	На 31.12.2023	На 31.12.2022	На 31.12.2021
Всего	2 113 023	1 122 379	710 297
в том числе:			
программы ЭВМ, базы данных	1 748 127	903 285	497 114
товарный знак и знак обслуживания	121 455	121 240	123 018
права на аудио-, видеопроизведения, изображения	223 308	97 854	90 165
лицензии на услуги связи, частоты, разрешения	16 689	-	-
номерная емкость	3 444	-	-

Незаконченные операции по приобретению нематериальных активов составили:

(тыс. руб.)							
Наименование показателя	Период	На начало года	Изменения за период				На конец года
			Рекласс-я при переходе на ФСБУ на 01.01.2023	Затраты за период	Списано затрат как не давших положительного результата	Принято к учету в качестве нематериальных активов	
Незаконченные операции по приобретению нематериальных активов - всего	за 2023 г.	4 558 754	231 281	17 952 564	(54 108)	(13 902 565)	8 785 926
	за 2022 г.	1 428 300	-	6 270 742	(605 978)	(2 534 309)	4 558 754

Нематериальные активы, учтенные на забалансовых счетах

(тыс. руб.)			
Наименование показателя	На 31.12.2023	На 31.12.2022	На 31.12.2021
Нематериальные активы, полученные в пользование по лицензионным договорам*	-	3 694 782	32 228 238

(*) на 31.12.2022 г. и 31.12.2021 г. в бухгалтерском балансе отражены в составе прочих внеоборотных и оборотных активов как расходы будущих периодов (права на использование программного обеспечения и лицензий) исходя из общей суммы лицензионных платежей.

В связи с досрочным применением с 1 января 2023 года ФСБУ 14/2022 «Нематериальные активы» Общество списало с забалансовых счетов стоимость нематериальных активов, полученных в пользование по лицензионным договорам.

Публичное акционерное общество «Вымпел-Коммуникации»

Пояснения к бухгалтерской (финансовой) отчетности за 2023 год

2. Основные средства

Информация об основных средствах ПАО «ВымпелКом» раскрыта в таблице:

(тыс. руб.)			
Наименование показателя	На 31.12.2023	На 31.12.2022	На 31.12.2021
Основные средства (стр.1150)	294 809 240	304 875 810	347 974 642
в том числе:			
основные средства	155 528 784	169 684 288	185 776 711
активы в форме права пользования	116 254 149	121 305 814	143 048 037
незавершенные капитальные вложения*	22 152 271	13 104 093	18 288 958
авансы и предоплаты работ, услуг, связанные со строительством объектов основных средств**	874 036	781 615	860 936

(*) с учетом начисленного резерва под обесценение капитальных вложений в сумме 3 763 943 тыс. руб. на 31.12.2023 г. и 3 353 332 тыс. руб. на 31.12.2022 г., связанного с устареванием на складах.

(**) с учетом начисленного резерва по сомнительным долгам в сумме 47 148 тыс. руб. на 31.12.2023, в сумме 137 762 тыс. руб. на 31.12.2022 г. и 73 376 тыс. руб. на 31.12.2021 г.

Принятые Обществом сроки полезного использования по группам основных средств:

Группы основных средств	Срок полезного использования (лет)
Здания	3 – 100
Сооружения	3 – 30
Передаточные устройства	1 – 25
Машины и оборудование	1 – 50
Транспортные средства	5 – 12
Производственный и хозяйственный инвентарь	2 – 20

Публичное акционерное общество «Вымпел-Коммуникации»

Пояснения к бухгалтерской (финансовой) отчетности за 2023 год

Движение основных средств представлено в таблице:

Наименование показателя	Период	На начало года			Единовременная корректировка при переходе на ФСБУ на 01.01.2022		Изменения за период						На конец года		
		Первоначальная стоимость	Накопленная амортизация	Накопленное обесценение	Обесценение и пр.	Пересмотр СПИ и пр.	Поступило		Выбыло объектов		Начислено амортизации	Восстановление обесценения	Первоначальная стоимость	Накопленная амортизация	Накопленное обесценение
							Первоначальная стоимость	Накопленная амортизация	Первоначальная стоимость	Накопленная амортизация					
Основные средства (без учета активов в форме права пользования) - всего	за 2023 г.	481 486 147	(310 295 859)	(1 506 000)	-	-	38 881 949	(19 450)	(65 253 499)	60 415 198	(48 492 940)	313 238	455 114 597	(298 393 051)	(1 192 762)
	за 2022 г.	490 777 305	(307 818 892)	-	(1 564 843)	(13 977 496)	52 865 042	(7 180 223)	(62 156 200)	58 595 949	(39 915 197)	58 843	481 486 147	(310 295 859)	(1 506 000)
Здания	за 2023 г.	10 120 122	(5 974 691)	-	-	-	240 014	-	(94 912)	64 118	(585 297)	-	10 265 223	(6 495 870)	-
	за 2022 г.	10 557 862	(3 748 670)	-	-	(2 066 604)	242 234	-	(679 974)	393 640	(553 057)	-	10 120 122	(5 974 691)	-
Сооружения	за 2023 г.	8 276 610	(4 097 465)	-	-	-	1 807 293	-	(901 350)	157 264	(644 790)	-	9 182 553	(4 584 991)	-
	за 2022 г.	5 425 798	(3 430 926)	-	-	255 904	4 110 090	(26 189)	(1 259 278)	49 645	(945 899)	-	8 276 610	(4 097 465)	-
Передаточные устройства	за 2023 г.	2 092 327	(1 754 408)	-	-	-	73 876	-	(160 476)	121 650	(83 532)	-	2 005 726	(1 716 291)	-
	за 2022 г.	1 954 099	(1 264 460)	-	-	(426 637)	262 278	-	(124 050)	18 741	(82 052)	-	2 092 327	(1 754 408)	-
Машины и оборудование	за 2023 г.	456 370 663	(295 594 288)	(1 503 429)	-	-	36 308 767	(19 373)	(63 610 968)	59 815 571	(46 791 644)	312 160	429 068 462	(282 589 734)	(1 191 269)
	за 2022 г.	468 447 397	(296 419 327)	-	(1 560 980)	(11 830 377)	46 986 300	(7 153 189)	(59 063 034)	57 805 871	(37 997 266)	57 551	456 370 663	(295 594 288)	(1 503 429)
Транспортные средства	за 2023 г.	1 152 588	(398 776)	-	-	-	131 964	-	(144 922)	36 393	(166 809)	-	1 139 630	(529 192)	-
	за 2022 г.	644 223	(331 887)	-	-	(374)	1 017 400	(242)	(509 035)	25 703	(91 976)	-	1 152 588	(398 776)	-
Производственный и хозяйственный инвентарь	за 2023 г.	3 193 907	(2 474 449)	(2 571)	-	-	319 984	(71)	(340 147)	219 906	(220 868)	1 078	3 173 744	(2 475 482)	(1 493)
	за 2022 г.	3 436 080	(2 621 623)	-	(3 863)	90 592	245 943	(603)	(488 116)	302 132	(244 947)	1 292	3 193 907	(2 474 449)	(2 571)
Другие виды основных средств	за 2023 г.	1 782	(1 782)	-	-	-	30	(5)	(321)	296	-	-	1 491	(1 491)	-
	за 2022 г.	1 999	(1 999)	-	-	-	-	-	(217)	217	-	-	1 782	(1 782)	-
Земельные участки и объекты природопользования	за 2023 г.	278 148	-	-	-	-	22	-	(402)	-	-	-	277 768	-	-
	за 2022 г.	309 847	-	-	-	-	797	-	(32 496)	-	-	-	278 148	-	-

Публичное акционерное общество «Вымпел-Коммуникации»

Пояснения к бухгалтерской (финансовой) отчетности за 2023 год

В 2023 году основания для изменения элементов амортизации объектов основных средств отсутствовали.

В связи с тем, что Общество не ожидает поступлений от выбытия основных средств в конце срока полезного использования ликвидационная стоимость основных средств равна нулю.

Результаты от выбытия основных средств и капитальных вложений, а также от обесценения капитальных вложений, основных средств за отчетный период раскрыты в разделе III (21) «Прочие доходы и прочие расходы».

Движение незавершенных капитальных вложений:

(тыс. руб.)

Наименование показателя	Период	На начало года	Изменения за период			На конец года	
			Затраты за период	Списано	Принято к учету в качестве основных средств		Обесценение
Незавершенное строительство и незаконченные операции по приобретению, модернизации и т.п. основных средств - всего	за 2023 г.	13 104 093	47 739 522	(131 805)	(38 148 927)	(410 612)	22 152 271
	за 2022 г.	18 288 958	98 646 387	(10 279 374)	(90 198 546)	(3 353 332)	13 104 093

Движение обесценения капитальных вложений представлено в таблице:

(тыс. руб.)

Наименование показателя	Период	На начало года	Начислено	Выбыло	Восстановлено убытков от обесценения	На конец года
Обесценение - всего, в т.ч.:	за 2023 г.	(3 353 332)	(782 606)	-	371 995	(3 763 943)
	за 2022 г.	-	(3 353 332)	-	-	(3 353 332)
Обесценение на физ. складах	за 2023 г.	(1 502 174)	(33 209)	-	-	(1 535 383)
	за 2022 г.	-	(1 502 174)	-	-	(1 502 174)
Обесценение в монтаже	за 2023 г.	(771 470)	-	-	371 995	(399 476)
	за 2022 г.	-	(771 470)	-	-	(771 470)
Обесценение (Работы/Услуги)	за 2023 г.	(1 079 688)	(749 398)	-	-	(1 829 086)
	за 2022 г.	-	(1 079 688)	-	-	(1 079 688)

3. Активы в форме права пользования (договоры аренды)

Сроки полезного использования активов в форме права пользования, используемые для начисления амортизации:

Группы активов аренды	Срок полезного использования (лет)
Аренда позиций (площадки под размещение оборудования и базовых станций)	1-49
Аренда офисных помещений	1-33
Аренда салонов монобренда	1-13
Аренда спутникового ресурса	4-8
Аренда ВОЛС (волоконно-оптических линий связи)	1-15
Аренда транспортной сети	4-23
Прочая аренда	1-49

Публичное акционерное общество «Вымпел-Коммуникации»

Пояснения к бухгалтерской (финансовой) отчетности за 2023 год

Движение активов в форме права пользования ПАО «ВымпелКом» раскрыто в таблице:

(тыс. руб.)

Наименование показателя	Период	На начало года		поступило*	Изменения за период			На конец года	
		первоначальная стоимость	накопленная амортизация		выбыло объектов		амортизация	первоначальная стоимость	накопленная амортизация
					первоначальная стоимость	накопленная амортизация			
Права пользования активами - всего	2023 г.	195 164 707	(73 858 893)	17 626 357	(4 551 287)	3 419 055	(21 545 790)	208 239 777	(91 985 628)
	2022 г.	195 515 747	(52 467 710)	2 576 240	(2 927 280)	2 313 501	(23 704 684)	195 164 707	(73 858 893)
в том числе:									
Аренда позиций	2023 г.	135 624 003	(40 582 015)	11 456 513	(992 682)	607 077	(15 577 312)	146 087 834	(55 552 250)
Аренда позиций	2022 г.	132 970 176	(25 714 404)	4 362 488	(1 708 661)	1 074 153	(15 941 764)	135 624 003	(40 582 015)
Аренда офисных помещений	2023 г.	7 153 005	(3 793 630)	440 940	(134 031)	122 854	(524 749)	7 459 914	(4 195 525)
Аренда офисных помещений	2022 г.	7 780 067	(3 145 224)	(578 684)	(48 378)	48 284	(696 690)	7 153 005	(3 793 630)
Аренда салонов монобренда	2023 г.	22 375 703	(14 734 545)	557 068	(1 891 154)	1 956 549	(2 100 651)	21 041 617	(14 878 647)
Аренда салонов монобренда	2022 г.	23 233 801	(12 254 967)	(55 291)	(802 807)	826 593	(3 306 171)	22 375 703	(14 734 545)
Аренда спутникового ресурса	2023 г.	1 987 668	(1 118 388)	9 522	(494 010)	438 438	(240 992)	1 503 180	(920 942)
Аренда спутникового ресурса	2022 г.	2 054 438	(855 718)	50 410	(117 180)	117 180	(379 850)	1 987 668	(1 118 388)
Аренда ВОЛС	2023 г.	3 432 149	(2 660 405)	870 248	(162 783)	158 127	(789 298)	4 139 614	(3 291 576)
Аренда ВОЛС	2022 г.	2 707 329	(1 979 095)	889 251	(164 431)	161 510	(842 819)	3 432 149	(2 660 405)
Аренда транспортной сети	2023 г.	23 217 770	(10 463 941)	4 010 564	(21 123)	17 759	(2 139 693)	27 207 211	(12 585 875)
Аренда транспортной сети	2022 г.	26 194 627	(8 134 413)	(2 901 557)	(75 300)	75 258	(2 404 786)	23 217 770	(10 463 941)
Прочая аренда	2023 г.	1 374 409	(505 969)	281 502	(855 504)	118 251	(173 095)	800 407	(560 813)
Прочая аренда	2022 г.	575 309	(383 889)	809 623	(10 523)	10 523	(132 604)	1 374 409	(505 969)

(*) в том числе эффект от модификации и переоценки активов в форме права пользования

Обесценение активов в форме права пользования в отчетном году не проводилось.

Информация о суммах признанных в отчете о финансовых результатах по договорам аренды раскрыта в таблице:

(тыс. руб.)

Наименование показателя	за 2023 год	за 2022 год
Процентные расходы по обязательствам по аренде	(13 955 744)	(11 825 455)
Расходы по амортизации активов аренды	(21 545 790)	(23 704 684)
Доходы/расходы от выбытия активов аренды (нетто)	575 743	977 874
Процентные доходы от субаренды активов в форме права пользования	1 586	1 499
Доходы/расходы от выбытия активов субаренды в форме права пользования (нетто)	(6 459)	70 849

Информация о будущих арендных платежах по состоянию на 31.12.2023 г. раскрыта в таблице:

(тыс. руб.)

Сроки платежей	Суммы минимальных арендных платежей	Влияние дисконтирования	Дисконтированная стоимость арендных платежей
До одного года	34 485 964	(12 815 171)	21 670 793
От 1 года до 3 лет	61 909 127	(18 718 123)	43 191 004
От 3 до 5 лет	50 116 087	(10 740 653)	39 375 434
Свыше 5 лет	36 739 244	(5 468 940)	31 270 304
Всего	183 250 422	(47 742 887)	135 507 535

Информация о суммах обязательств по аренде в бухгалтерском балансе:

(тыс. руб.)

Вид обязательства	Статья Баланса	На 31.12.2023	На 31.12.2022	На 31.12.2021
Долгосрочные	1450 «Прочие обязательства»	113 836 742	115 731 614	131 261 120
Краткосрочные	1520 «Кредиторская задолженность»	21 670 793	22 493 721	25 055 993

Публичное акционерное общество «Вымпел-Коммуникации»

Пояснения к бухгалтерской (финансовой) отчетности за 2023 год

Информация о денежных потоках по арендным обязательствам раскрыта в таблице:

(тыс. руб.)

Вид денежного потока	Код строки ОДДС	за 2023 год	за 2022 год
По арендным обязательствам в составе финансовой деятельности	4324 «Оплата по арендным обязательствам»	11 083 310	14 301 551
Проценты по обязательствам по аренде	4125 «Проценты по обязательствам по аренде»	11 143 744	8 240 214

4. Финансовые вложения

Информация о финансовых вложениях ПАО «ВымпелКом» раскрыта в таблице:

(тыс. руб.)

Наименование показателя	На 31.12.2023	На 31.12.2022	На 31.12.2021
Финансовые вложения (долгосрочные) - всего (стр.1170)	31 083 837	26 247 392	50 287 804
депозиты долгосрочные	16 307 194	-	-
вклады в уставные капиталы дочерних, зависимых и прочих организаций	7 993 915	25 863 292	23 542 468
ценные бумаги	5 386 868	-	-
предоставленные займы	1 395 860	384 100	26 745 336
Финансовые вложения (краткосрочные) - всего (стр.1240)	1 231 437	-	-
ценные бумаги	1 161 437	-	-
предоставленные займы	70 000	-	-

Наличие и движение финансовых вложений представлено в таблице:

(тыс. руб.)

Наименование показателя	Период	На начало года		Изменения за период				На конец года		
		Первоначальная стоимость	Накопленная корректировка	Поступило*		Выбыло		Начисление резерва	Первоначальная стоимость	Накопленная корректировка
				Первоначальная стоимость	Первоначальная стоимость	Накопленная корректировка	Начисление резерва			
Долгосрочные - всего	за 2023 г.	26 675 372	(427 980)	148 904 180	(123 261 773)	206 479	(21 012 441)	52 317 779	(21 233 942)	
	за 2022 г.	99 470 998	(49 183 194)	23 289 740	(96 085 366)	48 963 783	(208 569)	26 675 372	(427 980)	
в том числе:										
Депозиты долгосрочные	за 2023 г.	-	-	16 557 305	(250 112)	-	-	16 307 194	-	
	за 2022 г.	-	-	-	-	-	-	-	-	
Вклады в уставные капиталы дочерних, зависимых и прочих организаций	за 2023 г.	26 291 271	(427 980)	1 681 952	(135 971)	206 479	(19 621 836)	27 837 252	(19 843 337)	
	за 2022 г.	72 725 662	(49 183 194)	2 573 452	(49 007 842)	48 963 783	(208 569)	26 291 272	(427 980)	
Ценные бумаги ***	за 2023 г.	-	-	129 649 263	(122 871 790)	-	(1 390 605)	6 777 473***	(1 390 605)	
	за 2022 г.	-	-	-	-	-	-	-	-	
Предоставленные займы	за 2023 г.	384 100	-	1 015 660	(3 900)	-	-	1 395 860	-	
	за 2022 г.	26 745 336	-	20 716 288**	(47 077 524)**	-	-	384 100	-	
Краткосрочные - всего	за 2023 г.	-	-	100 234 927	(98 692 287)	-	(311 203)	1 542 640	(311 203)	
	за 2022 г.	-	-	-	-	-	-	-	-	
в том числе:										
Предоставленные займы	за 2023 г.	-	-	70 000	-	-	-	70 000	-	
	за 2022 г.	-	-	-	-	-	-	-	-	
Ценные бумаги ***	за 2023 г.	-	-	100 164 927	(98 692 287)	-	(311 203)	1 472 640***	(311 203)	
	за 2022 г.	-	-	-	-	-	-	-	-	
Финансовых вложений - итого	за 2023 г.	26 675 372	(427 980)	249 139 106	(221 954 060)	206 479	(21 323 644)	53 860 419	(21 545 145)	
	за 2022 г.	99 470 998	(49 183 194)	23 289 740	(96 085 366)	48 963 783	(208 569)	26 675 372	(427 980)	

(*) с учетом влияния изменения курсов валют

(**) в составе выданных и погашенных займов учтена конвертация задолженности из долл. США в рубли в сумме 20 332 188 тыс. руб.

(***) В течение 2023 года ПАО «ВымпелКом» осуществило выкуп еврооблигаций «VEON Holdings B.V.», номинированных в долларах США общей номинальной стоимостью 1 418 млн. долл. США и номинированных в рублях общей номинальной стоимостью 36 380 млн. руб.

Публичное акционерное общество «Вымпел-Коммуникации»

Пояснения к бухгалтерской (финансовой) отчетности за 2023 год

В сентябре 2023 года «VEON Holdings B.V.» объявил о досрочном погашении части выпусков своих 7,25% еврооблигаций, номинированных в долларах США с датой погашения в декабре 2023 года и 4,95% еврооблигаций, номинированных в долларах США с датой погашения в июне 2024 года. Денежные средства в размере 418,5 млн. долл. США (эквивалентно 41 699 млн. руб. по курсу Центрального Банка РФ на дату каждой операции), включая начисленный купон и комиссию за досрочное погашение, были получены ПАО «ВымпелКом» в октябре 2023 года.

В сентябре 2023 года в рамках подготовки к закрытию сделки по выкупу менеджментом ПАО «ВымпелКом» 100% акций ПАО «ВымпелКом» часть еврооблигаций «VEON Holdings B.V.», номинированных в долларах США, номинальной стоимостью 273,8 млн. долл. США были переданы «VEON Holdings B.V.» через одну из дочерних организаций «VEON Ltd.». В октябре 2023 года дебиторская задолженность по переданным в сентябре 2023 года еврооблигациям «VEON Holdings B.V.» была передана в счет погашения задолженности менеджмента ПАО «ВымпелКом» перед группой «VEON Ltd.» за 100% выкупленных акций ПАО «ВымпелКом».

В октябре 2023 года в рамках сделки по выкупу менеджментом ПАО «ВымпелКом» 100% акций ПАО «ВымпелКом» часть еврооблигаций «VEON Holdings B.V.», номинированных в долларах США, номинальной стоимостью 926,7 млн. долл. США и часть еврооблигаций «VEON Holdings B.V.», номинированных в рублях, номинальной стоимостью 36 183 млн. руб. были переданы «VEON Holdings B.V.» через одну из дочерних организаций «VEON Ltd.». В октябре 2023 года дебиторская задолженность по переданным в октябре 2023 года облигациям «VEON Holdings B.V.» частично была зачтена в счет погашения задолженности менеджмента ПАО «ВымпелКом» перед группой «VEON Ltd.» за 100% выкупленных акций ПАО «ВымпелКом», и частично была зачтена против кредиторской задолженности ПАО «ВымпелКом» перед «VEON Holdings B.V.» в размере 2 400 млн. руб., возникшей в рамках операционной деятельности. На 31 декабря 2023 года по еврооблигациям «VEON Holdings B.V.», подлежащим передаче в счет погашения задолженности менеджмента ПАО «ВымпелКом» перед группой «VEON Ltd.» за 100% выкупленных акций ПАО «ВымпелКом» был начислен резерв под обесценение в сумме 1 701 808 тыс. руб.

Информация о финансовых вложениях в дочерние и зависимые общества по первоначальной стоимости раскрыта в таблице:

(тыс. руб.)			
Наименование вложений	На 31.12.2023	На 31.12.2022	На 31.12.2021
Вложения в иностранные дочерние компании	20 122 997	20 615 353	69 579 136
Вложения в российские дочерние компании (акции)	400 120	43 725	55 387
Вложения в российские дочерние и зависимые компании (доли участия)	7 314 135	5 632 193	3 091 139
Итого вложений	27 837 252	26 291 271	72 725 662

Информация по резерву под обесценение финансовых вложений раскрыта в таблице:

(тыс. руб.)						
Вид резерва	Период	На начало года	Изменения за период			На конец года
			Получено	Создано	Восстановлено / списано	
Резерв под обесценение вложений в уставные капиталы дочерних и зависимых организаций	за 2023 г.	427 980	-	19 621 836*	(206 479)**	19 843 337
	за 2022 г.	49 183 194	-	208 569	(48 963 783)	427 980
Резерв под обесценение долгосрочных ценных бумаг, имеющие рыночную стоимость	за 2023 г.	-	-	1 390 605	-	1 390 605
	за 2022 г.	-	-	-	-	-
Резерв под обесценение краткосрочных ценных бумаг, имеющие рыночную стоимость	за 2023 г.	-	-	311 203	-	311 203
	за 2022 г.	-	-	-	-	-

(*) В течение 2023 года Общество начислило резерв под обесценение финансового вложения в «VEON Eurasia S.à r.l.» в размере 19 621 835 тыс. руб. до уровня его чистых активов в связи с предстоящей ликвидацией «VEON Eurasia S.à r.l.»

(**) В январе 2023 года Общество восстановило резерв под обесценение финансовых вложений на сумму 103 182 тыс. руб. в связи с продажей дочернего общества Совместного предприятия «Vizton». В декабре 2023 года Общество восстановило ранее начисленный резерв под обесценение финансового вложения в NOUSE LIMITED в размере 103 297 тыс. руб. в связи с передачей прав «NOUSE LIMITED» на данное финансовое вложение в ПАО «ВымпелКом» в рамках проводимой ликвидации и существенным увеличением чистых активов АО «Национальная Сервисная компания» за 2023 год.

Публичное акционерное общество «Вымпел-Коммуникации»

Пояснения к бухгалтерской (финансовой) отчетности за 2023 год

Информация о долгосрочных займах выданных :

(тыс. руб.)

Наименование контрагента	Тип (общества)	Процентная ставка	Срок погашения	Сальдо на 31.12.2023	Сальдо на 31.12.2022	Сальдо на 31.12.2021
ООО "ДатаФорт"	дочернее	КС ЦБ РФ	29.04.2027	1 022 000	380 000	-
ООО «Сети связи 2020»	дочернее	7%	16.11.2029	370 000	-	-
ООО "Первый ОРД"	дочернее	КС ЦБ РФ	15.09.2025	3 860	4 100	-
VEON HOLDINGS B.V. *	основное	3%	27.10.2024	-	-	26 745 336

(*) В июле 2022 года «VEON Holdings B.V.» и ПАО «ВымпелКом» подписали соглашение о взаимозачете обязательств по займу, предоставленному «VEON Holdings B.V.» в размере 360 миллионов долл. США (эквивалентно 20 332 млн. руб. по обменному курсу Центрального банка России на 22 июля 2022 года), с обязательствами ПАО «ВымпелКом» по займу, полученному от «VEON Holdings B.V.» в размере 2 290 млн. руб., включая все начисленные и перенесенные проценты по состоянию на 22 июля 2022 года и частично по займу, полученному от «VEON Holdings B.V.» в размере 24 768 млн. руб. на сумму 17 481 млн. руб. вместе с начисленными процентами по состоянию на 22 июля 2022 года. Взаимозачет был произведен из расчета рублевого эквивалента по обменному курсу Центрального банка Российской Федерации на 22 июля 2022 года.

Информация о краткосрочных займах выданных:

(тыс. руб.)

Наименование контрагента	Тип (общества)	Процентная ставка	Срок погашения	Сальдо на 31.12.2023	Сальдо на 31.12.2022	Сальдо на 31.12.2021
ООО «СДН-Видео»	дочернее	КС ЦБ РФ	08.09.2024	70 000	-	-

5. Запасы

Информация о запасах ПАО «ВымпелКом»:

(тыс. руб.)

Наименование показателя	На 31.12.2023	На 31.12.2022	На 31.12.2021
Запасы	8 677 996	8 839 706	8 667 643
Резерв под обесценение	(622 622)	(934 075)	(899 964)
Итого Запасы (стр.1210)	8 055 374	7 905 630	7 767 679

Наличие и движение запасов раскрыто в таблице:

(тыс. руб.)

Наименование показателя	Период	На начало года	Изменения за период			На конец года
			Поступления и затраты	Выбыло	Оборот запасов между их группами (видами)	
Запасы – всего	за 2023 г.	8 839 706	57 491 800	(57 653 509)	-	8 677 997
	за 2022 г.	8 667 643	46 870 577	(46 698 514)	-	8 839 706
в том числе:						
материалы и другие аналогичные ценности	за 2023 г.	1 322 805	28 820 382	(29 544 435)	(3 846)	594 906
	за 2022 г.	603 982	24 145 595	(23 425 285)	(1 487)	1 322 805
товары для перепродажи	за 2023 г.	7 516 901	28 667 546	(28 109 074)	3 846	8 079 219
	за 2022 г.	7 529 986	22 724 983	(22 739 554)	1 487	7 516 901
незавершенное производство (активы к продаже)	за 2023 г.	-	3 872	-	-	3 872
	за 2022 г.	533 675	-	(533 675)	-	-

Публичное акционерное общество «Вымпел-Коммуникации»

Пояснения к бухгалтерской (финансовой) отчетности за 2023 год

Величина авансов, предварительной оплаты, уплаченных Обществом в связи с приобретением запасов составила на 31.12.2023 26 305 тыс. руб. (215 592 тыс. руб. - на 31.12.2022, 15 741 тыс. руб. – на 31.12.2021).

6. Дебиторская задолженность

Дебиторская задолженность ПАО «ВымпелКом»:

(тыс. руб.)			
Наименование показателя	На 31.12.2023	На 31.12.2022	На 31.12.2021
Дебиторская задолженность - всего (стр.1230)	23 028 393	21 579 762	21 882 139
в том числе:			
расчеты с покупателями и заказчиками	25 726 416	24 444 897	23 951 712
резерв по сомнительным долгам*	(2 698 023)	(2 865 135)	(2 069 573)

(*) сумма списанной дебиторской задолженности за счет резерва по сомнительным долгам составила за 2023 год 1 050 572 тыс. руб., за 2022 год - 317 883 тыс. руб., за 2021 год - 5 325 412 тыс. руб.

Информация о крупнейших дебиторах, которые являются связанной стороной Общества, раскрыта в разделе III (23) «Связанные стороны».

7. Прочие внеоборотные и оборотные активы

Прочие внеоборотные и оборотные активы бухгалтерского баланса ПАО «ВымпелКом»:

(тыс. руб.)			
Наименование показателя	На 31.12.2023	На 31.12.2022	На 31.12.2021
Прочие внеоборотные активы (стр.1190)	99 821 512	17 523 510	17 955 644
в том числе:			
расходы будущих периодов (долгосрочные)	1 746 498	14 034 238	16 416 910
авансы выданные поставщикам (без НДС)	453 073	706 481	375 465
резерв по сомнительным долгам в части авансов выданных	-	(859)	(813)
прочая задолженность*	96 247 743	-	-
прочие внеоборотные активы	1 374 198	2 783 650	1 164 082
Прочие оборотные активы (стр.1260)	39 755 929	8 064 993	8 302 483
в том числе:			
прочая задолженность*	37 099 021	-	-
расходы будущих периодов (краткосрочные)	133 927	997 970	1 780 548
авансы выданные поставщикам (с НДС)	2 328 509	3 173 494	3 205 969
резерв по сомнительным долгам в части авансов выданных	(778 449)	(809 792)	(25 731)
прочие оборотные активы	629 277	3 909 416	1 147 513
предоплаты по налогам и сборам	-	7 174	1 113 938
недостачи	-	-	601 414
НДС авансы выданные (долгосрочные)	251 472	714 268	466 799
резерв НДС авансы выданные (долгосрочные)	(4 386)	(13 384)	(14 534)
долгосрочные активы к продаже **	96 558	85 847	26 567

(*) в составе прочей задолженности учтена долгосрочная задолженность АО «Коперник Инвест 3» в сумме 95 000 000 тыс. руб. и краткосрочная задолженность АО «Коперник Инвест 3» в сумме 35 000 000 тыс. руб., возникшая в рамках завершения сделки по выкупу 100% акций ПАО «ВымпелКом» у группы «VEON Ltd.».

(**) информация раскрыта в разделе III (8) «Долгосрочные активы к продаже»

Публичное акционерное общество «Вымпел-Коммуникации»

Пояснения к бухгалтерской (финансовой) отчетности за 2023 год

Информация о расходах будущих периодов:

(тыс. руб.)

Наименование показателя	На 31.12.2023	На 31.12.2022	На 31.12.2021
Расходы будущих периодов (долгосрочные)	1 746 498	14 034 238	16 416 910
в том числе:			
права на использования ПО и лицензий	10 586	8 733 526	10 392 934
номерная емкость, разрешения на частоты	-	5 089 344	5 861 802
банковская комиссия	1 698 434	-	-
прочие	37 478	211 368	162 174
Расходы будущих периодов (краткосрочные)	133 914	985 246	1 778 944
в том числе:			
права на использования ПО и лицензий	-	859 677	1 349 945
номерная емкость, разрешения на частоты	-	68 532	388 304
прочие	133 914	57 037	40 695

8. Долгосрочные активы к продаже

Наличие и движение долгосрочных активов к продаже ПАО «ВымпелКом» за 2023 год раскрыто в таблице:

(тыс. руб.)

Описание актива	Сальдо на начало года	Поступление	Продажа	Сальдо на конец года
Здания и помещения	67 119	12 328	(1 617)	77 830
Земельные участки	18 728	-	-	18 728
Итого	85 847	12 328	(1 617)	96 558

9. Денежные средства и денежные эквиваленты

Наличие денежных средств и денежных эквивалентов ПАО «ВымпелКом»:

(тыс. руб.)

Наименование показателя	На 31.12.2023	На 31.12.2022	На 31.12.2021
Денежные средства в кассе	108 009	151 581	135 933
Денежные средства в рублях на счетах в банках	21 547 498	7 659 933	3 693 519
Денежные средства в иностранной валюте на счетах в банках	3 421 975	169 289	252 722
Денежные средства в пути	180 526	252 417	499 030
Краткосрочные депозиты	21 090 642	-	-
Итого по стр.1250 Баланса	46 348 650	8 233 220	4 581 204

Расшифровка строки 4119 «Прочие поступления» Раздела «Денежные потоки от текущих операций» Отчета о движении денежных средств:

(тыс. руб.)

Наименование показателя	за 2023 год	за 2022 год
Суммы косвенных налогов в составе поступлений от покупателей и заказчиков и возмещений по косвенным налогам из бюджета за вычетом суммы косвенных налогов в составе произведенных платежей поставщикам и подрядчикам и платежей в бюджет (в т.ч. таможенный НДС)	2 050 229	-
Возврат страховых взносов ФСС	3 294	3 867
Проценты, полученные за использование денежными средствами находящихся на счетах в банках	751 400	320 442
Штрафы, пени, неустойки полученные за нарушение условий договоров	40 809	25 769
Поступления по претензиям	30 380	34 997
Поступления по страховому возмещению со страховыми обществами	7 576	27 569
Возврат прочих налогов и сборов	679	838
Поступления по договорам хеджирования	53 363	305 381
Прочие поступления	49 482	32 857
Итого по стр.4119	2 987 213	751 720

Публичное акционерное общество «Вымпел-Коммуникации»

Пояснения к бухгалтерской (финансовой) отчетности за 2023 год

Расшифровка строки 4129 «Прочие платежи» Раздела «Денежные потоки от текущих операций» Отчета о движении денежных средств:

(тыс. руб.)

Наименование показателя	за 2023 год	за 2022 год
Иные налоги и платежи (налоги, сборы, штрафы и пени в бюджет и др.)	3 814 473	3 319 303
Открытие кредитных линий	-	30 000
Платежи по страхованию	377 520	405 272
Штрафы, пени, неустойки уплаченные за нарушение условий договоров	215 777	239 063
Банковские платежи	171 801	166 227
Выплаты подотчетных сумм	161 946	154 260
Платежи по таможене (таможенные сборы)	23 486	3 564
Платежи по претензии	1 234	1 566
Платежи по договорам хеджирования	-	228 327
Суммы косвенных налогов в составе поступлений от покупателей и заказчиков и возмещений по косвенным налогам из бюджета за вычетом суммы косвенных налогов в составе произведенных платежей поставщикам и подрядчикам и платежей в бюджет	-	2 106 293*
Прочие платежи	171 225	148 890
Итого по стр.4129	4 937 462	6 802 765

(*) в том числе платежи НДС по таможене в 2022 г. в размере 111 702 тыс. руб.

10. Капитал и резервы

Обыкновенные акции

По состоянию на 31 декабря 2023 года, 31 декабря 2022 года и 31 декабря 2021 года ПАО «ВымпелКом» было размещено 51 281 022 обыкновенных именных акций номинальной стоимостью 0,5 копейки каждая; акции полностью оплачены и находятся в обращении.

По состоянию на 31 декабря 2023 года 51 281 022 обыкновенных именных акций принадлежали АО «Коперник-Инвест 3».

По состоянию на 31 декабря 2022 года и 31 декабря 2021 года 51 281 021 обыкновенных именных акций принадлежали «VEON Holdings B.V.», косвенной дочерней организации, полностью принадлежащей «VEON Ltd.», и 1 обыкновенная именная акция принадлежала «VEON Ltd.», конечному контролирующему лицу Общества по состоянию на 31 декабря 2022 года и 31 декабря 2021 года.

В дополнение к размещенным акциям, находящимся в обращении, ПАО «ВымпелКом» имеет право размещать дополнительно 38 718 978 обыкновенных именных акций номинальной стоимостью 0,5 копейки каждая (объявленные акции).

В соответствии с Уставом ПАО «ВымпелКом» и законодательством Российской Федерации каждая полностью оплаченная обыкновенная акция имеет на Общем собрании акционеров один голос по всем вопросам в пределах его компетенции, за исключением случаев кумулятивного голосования при избрании членов Совета директоров Общества согласно требованиям действующего законодательства, когда каждая обыкновенная акция предоставляет голоса в количестве, равном общему количеству лиц, которые должны быть избраны в Совет директоров Общества, и все такие голоса могут быть отданы за одного кандидата или могут быть распределены между двумя и более кандидатами.

Публичное акционерное общество «Вымпел-Коммуникации»

Пояснения к бухгалтерской (финансовой) отчетности за 2023 год

Каждый владелец полностью оплаченных обыкновенных акций имеет право участвовать в Общих собраниях акционеров с правом голоса по всем вопросам, вносить вопросы в повестку дня Общего собрания акционеров в порядке, установленном Уставом ПАО «ВымпелКом» и законодательством Российской Федерации, получать дивиденды и, в случае ликвидации Общества, получать часть имущества Общества.

Конвертируемые привилегированные акции

По состоянию на 31 декабря 2023 года, 31 декабря 2022 года и 31 декабря 2021 года ПАО «ВымпелКом» было размещено 6 426 600 привилегированных именных акций типа А номинальной стоимостью 0,5 копейки каждая.

По состоянию на 31 декабря 2023 года все привилегированные именные акции типа А (6 426 600 акций) принадлежали АО «Коперник-Инвест 3».

По состоянию на 31 декабря 2022 года и 31 декабря 2021 года все привилегированные именные акции типа А (6 426 600 акций) принадлежали «VEON Holdings B.V.».

Каждая привилегированная акция дает ее владельцу право: (i) участвовать в Общих собраниях акционеров с правом голоса по всем вопросам, (ii) ежегодно получать фиксированный дивиденд в размере 0,1 (Ноль целых одной десятой) копейки на одну привилегированную акцию, (iii) в случае ликвидации Общества получить фиксированную ликвидационную стоимость в размере 0,5 (Ноль целых пять десятых) копейки за одну привилегированную акцию, (iv) вносить вопросы в повестку дня Общего собрания акционеров в порядке, установленном Уставом и законодательством Российской Федерации, (v) конвертировать каждую принадлежащую ему привилегированную акцию, размещенную Обществом до 1 января 2002 года, в обыкновенную акцию Общества на условиях, предусмотренных Уставом ПАО «ВымпелКом».

Согласно Устава Общества величина резервного фонда составляет 15% от величины уставного капитала, т. е. резервный фонд сформирован полностью.

Сумма капитала и резервов ПАО «ВымпелКом» раскрыта в таблице:

Наименование показателя	(тыс. руб.)		
	На 31.12.2023	На 31.12.2022	На 31.12.2021
Уставный капитал	289	289	289
Добавочный капитал (переоценка внеоборотных активов (обязательная до 1998г.))*	133 563	199 753	312 726
Добавочный капитал (эмиссионный доход - доп. эмиссия до 2001 года)	18 428 864	18 428 864	18 428 864
Резервный капитал (15% от уставного капитала)	43	43	43
Нераспределенная прибыль (непокрытый убыток)	70 875 961	24 341 182	34 308 619
Итого по строке 1300	89 438 720	42 970 131	53 050 541

(*) изменение добавочного капитала обусловлено списанием суммы дооценки объектов основных средств, проведенной в предыдущие отчетные периоды, в нераспределенную прибыль при выбытии объектов

В 2023 году полученная прибыль от финансово-хозяйственной деятельности после налогообложения составила 46 468 589 тыс. руб. (2022 год – 1 624 596 тыс. руб.).

Публичное акционерное общество «Вымпел-Коммуникации»

Пояснения к бухгалтерской (финансовой) отчетности за 2023 год

По итогам финансово-хозяйственной деятельности за 2022 год и за 9 месяцев 2023 года чистая прибыль не распределялась, дивиденды владельцам привилегированных и обыкновенных именных акций не объявлялись и не выплачивались.

По итогам финансово-хозяйственной деятельности за 9 месяцев 2021 года Обществом были начислены к выплате промежуточные дивиденды в размере 4 362 995 тыс. руб. тыс. руб., в том числе владельцам обыкновенных именных акций в сумме 4 362 989 тыс. руб., владельцам привилегированных именных акций в сумме 6 тыс. руб. Дивиденды были выплачены в сумме 4 144 845 тыс. руб. Кроме того, удержан и перечислен в бюджет налог с доходов в виде дивидендов, выплаченных иностранным организациям, который составил 218 150 тыс. руб.

11. Кредиты и займы

Заемные средства ПАО «ВымпелКом» раскрыты в таблице:

(тыс. руб.)			
Наименование показателя	На 31.12.2023	На 31.12.2022	На 31.12.2021
Долгосрочные заемные средства - всего (стр.1410)	263 118 622	141 436 839	161 802 939
в том числе:			
кредиты	90 000 000	90 000 000	-
займы	173 118 622	51 436 839	161 802 939
Краткосрочные заемные средства - всего (стр.1510)	2 109 191	4 430 348	881 638
в том числе:			
кредиты	216 366	85 688	-
займы	1 892 825	4 344 660	881 638
Итого заемные средства	265 227 813	145 867 187	162 684 577

В бухгалтерской (финансовой) отчетности задолженность по кредитам и займам отражена с учетом начисленных процентов.

Публичное акционерное общество «Вымпел-Коммуникации»

Пояснения к бухгалтерской (финансовой) отчетности за 2023 год

Информация по долгосрочным кредитам и займам:

(тыс. руб.)

Наименование контрагента	Тип (общества)	Процентная ставка	Период погашения	на 31.12.2023		на 31.12.2022		на 31.12.2021	
				Сальдо по кредитам и займам без учета начисленных процентов	Сумма начисленных процентов	Сальдо по кредитам и займам без учета начисленных процентов	Сумма начисленных процентов	Сальдо по кредитам и займам без учета начисленных процентов	Сумма начисленных процентов
Облигации выпущенные									
НКО АО «Национальный расчетный депозитарий»	прочее	7,30-11,35%	2025-2030 г.	172 035 102	-	473 737	-	-	-
Кредиты банков									
АО «Альфа-Банк»	прочее	10,75% / КС ЦБ РФ+2,25%	Июнь 2031 г. (ранее Дек. 2026 г.) *	45 000 000	-	45 000 000	-	-	-
ПАО «Сбербанк»	прочее	11% / КС ЦБ РФ+1,90%**	Дек. 2031 г. (ранее Дек. 2026 г.)**	45 000 000	-	45 000 000	-	-	-
Займы полученные									
АО "Национальная Сервисная Компания»	дочернее	7,5%	Май 2026 г.	631 000	46 690	-	-	61 000	3 423
ООО "ВЕСТ КОЛЛ ЛТД"	дочернее	КС ЦБ РФ	Декабрь 2026 г.	360 000	45 830	-	-	100 000	2 453
«VEON Finance Ireland Designated Activity Company»****	другая связанная сторона	10,2% - 10,75%	-	-	-	-	-	90 000 000	-
«Veon Holdings BV»****	основное	3% - 9,65%	-	-	-	50 559 400***	403 702***	71 636 063	-
Итого				263 026 102	92 520	141 033 137	403 702	161 797 063	5 876

(*) 14 марта 2023 года ПАО «ВымпелКом» заключило соглашение об изменении и изложении в новой редакции к договору о предоставлении срочных кредитных линий от 23 декабря 2021 года с АО «АЛЬФА-БАНК», в соответствии с которым срок погашения кредита был изменен на 23 июня 2031 года. По кредитной линии «А» в размере 30 000 000 тыс. руб. процентная ставка была установлена на период с 15 марта 2023 года по 31 декабря 2024 года в размере фиксированной процентной ставки 10,75% годовых; за период с 1 января 2025 года по дату полного погашения кредита процентная ставка была установлена исходя из размера действующей ключевой ставки Банка России плюс 2,25% годовых. По кредитной линии «Б» в размере 15 000 000 тыс. руб. процентная ставка была установлена на период с 15 марта 2023 года по 31 декабря 2024 года в размере фиксированной процентной ставки 10,75% годовых; за период с 1 января 2025 года по дату полного погашения выданного кредита процентная ставка была установлена исходя из размера действующей ключевой ставки Банка России плюс 2,25% годовых.

(**) 13 марта 2023 года ПАО «ВымпелКом» заключило дополнительное соглашение об изложении кредитного договора от 22 декабря 2021 года с ПАО «Сбербанк» в новой редакции, в соответствии с которым срок погашения кредита был изменен на 20 декабря 2031 года, процентная ставка на период с 13 марта 2023 года по 20 декабря 2026 года была установлена в размере фиксированной процентной ставки 11% годовых; на период с 21 декабря 2026 года по дату полного погашения выданного кредита процентная ставка была установлена исходя из размера действующей ключевой ставки Банка России плюс 1,9 % годовых.

Публичное акционерное общество «Вымпел-Коммуникации»

Пояснения к бухгалтерской (финансовой) отчетности за 2023 год

(***) В 2023 году займы, полученные от «VEON Holdings B.V, а также не погашенные проценты по ним были погашены в полном объеме зачетом с встречной задолженностью «VEON Holdings B.V.».

(****) с 9 октября 2023 года «Veon Holdings BV» и «VEON Finance Ireland Designated Activity Company» выбыли из перечня связанных сторон.

Информация по краткосрочным кредитам и займам:

(тыс. руб.)

Наименование контрагента	Тип (общества)	Процентная ставка	Период погашения	на 31.12.2023		на 31.12.2022		на 31.12.2021	
				Сальдо по кредитам и займам без учета начисленных процентов	Сумма начисленных процентов	Сальдо по кредитам и займам без учета начисленных процентов	Сумма начисленных процентов	Сальдо по кредитам и займам без учета начисленных процентов	Сумма начисленных процентов
Облигации выпущенные									
НКО АО "Национальный расчетный депозитарий"	прочее	7,30%-11,35%	2025-2030	-	1 892 825	-	11 161	701 234	10 508
Кредиты банков									
АО «Альфа-Банк»	прочее	10,75% / КС ЦБ РФ+2,25%	Июнь 2031 г. (ранее Дек. 2026 г.)	-	67 188	-	62 188		
ПАО «Сбербанк»	прочее	11% / КС ЦБ РФ+1,90%	Дек. 2031 г. (ранее Дек. 2026 г.)	-	149 178	-	23 500	-	-
Займы полученные									
АО "Национальная Сервисная Компания"	дочернее	7,50%	Май 2023 г.	-	-	281 000	11 301		
ООО "ВЕСТ КОЛЛ ЛТД"	дочернее	КС ЦБ РФ	Дек. 2023 г.	-	-	260 000	16 084	-	-
Veon Holdings BV *	основное	8,75%-9,65%	-	-	-	-	3 765 114	-	-
VEON Finance Ireland Designated Activity Company*	другая связанная сторона	10,2% - 10,75%	-	-	-	-	-	-	169 896
Итого				-	2 109 191	541 000	3 889 348	701 234	180 404

(*) с 9 октября 2023 года «Veon Holdings BV» и «VEON Finance Ireland Designated Activity Company» выбыли из перечня связанных сторон.

Публичное акционерное общество «Вымпел-Коммуникации»

Пояснения к бухгалтерской (финансовой) отчетности за 2023 год

Прочая информация по заемным средствам

Наименование	(тыс. руб.)	
	за 2023 год	за 2022 год
Проценты по заемным средствам, включенные в стоимость инвестиционных активов, связанные с приобретением, сооружением или изготовлением инвестиционных активов	191 520	163 499
Дополнительные затраты по заемным средствам, отнесенные на прочие расходы	(4)	(30 058)

12. Кредиторская задолженность

Кредиторская задолженность ПАО «ВымпелКом» раскрыта в таблице:

Наименование показателя	(тыс. руб.)		
	На 31.12.2023	На 31.12.2022	На 31.12.2021
Кредиторская задолженность - всего (стр.1520)	77 606 560	67 006 410	89 773 356
в том числе:			
расчеты с поставщиками и подрядчиками	55 935 767	44 512 689	64 717 363
краткосрочные обязательства по аренде	21 670 793	22 493 721	25 055 993

Информация о крупнейших кредиторах, которые являются связанной стороной Общества, раскрыта в разделе III (23) «Связанные стороны».

13. Прочие обязательства

Прочие долгосрочные и краткосрочные обязательства ПАО «ВымпелКом» раскрыты в таблице:

Наименование показателя	(тыс. руб.)		
	На 31.12.2023	На 31.12.2022	На 31.12.2021
Долгосрочные обязательства - всего (стр.1450)	114 898 236	117 680 646	131 532 866
в том числе:			
обязательства по аренде	113 836 741	115 731 614	131 261 120
полученные авансы	143 729	179 661	215 593
затраты на заключение договоров с клиентами, связанные со сборами за подключение	908 762	710 367	17 733
прочие долгосрочные обязательства	9 004	1 059 004	38 420
Краткосрочные обязательства - всего (стр.1550)	28 839 501	22 523 622	12 956 916
в том числе:			
полученные авансы	10 292 310	8 490 650	7 568 752
затраты на заключение договоров с клиентами, связанные со сборами за подключение	3 045 989	2 269 095	1 430 137
задолженность по единому налоговому платежу	6 641 496	7 948 559	3 292 918
задолженность перед персоналом	737	763	12 484
прочие краткосрочные обязательства	8 858 969*	3 814 555	652 625

(*) В составе прочих краткосрочных обязательств отражена задолженность ПАО «ВымпелКом» перед VEON Holdings B.V. в размере 6 458 304 тыс. руб. за подлежащие передаче еврооблигации, возникающая в рамках завершения сделки по выкупу 100% акций ПАО «ВымпелКом» у группы «VEON Ltd.». Согласно условиям подписанных соглашений данная кредиторская задолженность будет погашена путем зачета встречных требований к Группе «VEON Ltd.».

14. Финансовые инструменты срочных сделок

Согласно положениям Федерального закона «О рынке ценных бумаг» №39-ФЗ, в соответствии со стратегией хеджирования (страхования от потерь) Общество использует наиболее типичный вид производного финансового инструмента - форвардные контракты, согласно которым приобретает/продает валюту по установленному курсу в установленный срок.

Публичное акционерное общество «Вымпел-Коммуникации»

Пояснения к бухгалтерской (финансовой) отчетности за 2023 год

В 2023 году новые форвардные контракты не заключались. В отчете о финансовых результатах отражен доход на дату исполнения контрактов, истекших в 2023 году.

Информация о производных финансовых инструментах раскрыта в таблице:

Наименование показателя	На 31.12.2023	На 31.12.2022	На 31.12.2021
Справедливая стоимость актива, тыс. руб.	-	52 741	-
Доходы по операциям хеджирования, отраженные в отчете о финансовых результатах по строке 2340 «Прочие доходы» тыс. руб.	622	129 795	-
Сумма номинальной стоимости не закрытого форвардного контракта составила тыс. долл. США по курсу исполнения 1 долл. США/63,905 руб.	-	7 500	-

15. Налог на прибыль

Информация по расчету налога на прибыль ПАО «ВымпелКом»:

Наименование показателя	за 2023 год		за 2022 год	
	Разница	Налоговый эффект	Разница	Налоговый эффект
Прибыль до налогообложения, по бухгалтерскому учету (строка 2300 формы «Отчет о финансовых результатах»), в том числе:	45 114 406		1 537 612	
облагаемая налогом на прибыль (убыток) по ставке 20 %	(9 332 669)	(1 866 534)	1 537 612	307 522
облагаемая налогом на прибыль по ставке 0 %	54 447 075	-	-	-
льгота по налогу на прибыль (пониженной ставки по налогу) в бюджет субъектов РФ	-	-	(174 036)	34 807
Сумма условного дохода/(расхода) по налогу на прибыль с учетом льготы по налогу на прибыль (пониженной ставки по налогу) в бюджет субъектов РФ	-	(1 866 534)	-	(272 715)
Постоянные налоговые расходы / (доходы):	(45 473 965)	1 082 267	4 478 555	895 711
по расходам/(доходам), не учитываемым для целей налогообложения по ставке 20%	5 385 537	1 077 107	4 478 555	895 711
по расходам/(доходам), не учитываемым для целей налогообложения по ставке 13%	39 688	5 160	-	-
по расходам/(доходам), не учитываемым для целей налогообложения по ставке 0%	(50 899 190)	-	-	-
Изменение отложенных налоговых активов: *	22 875 725	4 575 144	(213 684)	(42 737)
по оценочным обязательствам: на оплату отпусков сотрудников; по вознаграждениям работникам в виде премии, резервы под обесценение запасов и под обесценение финансовых вложений	20 188 688	4 037 738	632 266	126 453
по оценочному обязательству под демонтаж объектов основных средств	(200 678)	(40 136)	84 108	16 822
по резерву по сомнительным долгам	967 607	193 521	1 934 002	386 800
по расходам, начисленным без первичных документов	(1 412 440)	(282 488)	(5 078 911)	(1 015 782)
по учету активов в форме права пользования	2 383 256	476 651	2 720 821	544 164
по разницам в признании доходов по расчетам с дилерами	(569 283)	(113 857)	-	-
по убыткам от реализации амортизируемого имущества	(189 919)	(37 984)	(219 440)	(43 888)
по убыткам от хоз. деятельности	-	-	(106 886)	(21 377)
по иным основаниям	1 708 494	341 699	(179 644)	(35 929)
Сумма списанных отложенных налоговых активов	-	-	-	-
Изменение отложенных налоговых обязательств *:	4 787 462	967 225	9 822 542	2 538 163
по основным средствам, в т.ч. различия в суммах амортизации основных средств в бухгалтерском и налоговом учете	4 357 106	881 153	3 725 361	745 071

Публичное акционерное общество «Вымпел-Коммуникации»

Пояснения к бухгалтерской (финансовой) отчетности за 2023 год

Наименование показателя	за 2023 год		за 2022 год	
	Разница	Налоговый эффект	Разница	Налоговый эффект
по расходам будущих периодов, в т.ч. различия в признании программного обеспечения	421 336	84 268	5 854 978	1 744 651
по номерной емкости - различия в признании	0	0	41 588	8 318
по операциям по срочным сделкам	52 741	10 548	(52 741)	(10 548)
по отложенным расходам	(119 329)	(23 866)	253 356	50 671
по иным основаниям	75 608	15 122	-	-
Итого изменение отложенного налога на прибыль (строка 2412 формы «Отчет о финансовых результатах»)	-	5 542 369	-	2 495 426
Налогооблагаемая прибыль	27 303 628		15 625 025	
облагаемая налогом на прибыль по ставке 20 %	23 716 055	4 743 211	15 625 025	3 125 005
облагаемая налогом на прибыль по ставке 13 %	39 688	5 160	-	-
облагаемая налогом на прибыль по ставке 0 %	3 547 885	-	-	-
льгота по налогу на прибыль (в виде пониженной ставки по налогу) в Бюджет Субъектов РФ	-	-	(174 036)	(34 807)
Текущий налог на прибыль (строка 2411 формы «Отчет о финансовых результатах»)	-	(4 748 371)	-	(3 090 198)
Итого налог на прибыль (строка 2410 формы «Отчет о финансовых результатах»)	-	793 998	-	(594 772)
Расшифровка строки 2460 "Прочее" «Отчета о финансовых результатах»				
начисления санкций по требованиям государственных органов по налогу на прибыль	-	-	-	(5 199)
расчеты по налогу на прибыль за предыдущие периоды	-	249 400	-	58
расчеты по налогу с доходов иностр. юр. лица, признанные как дивиденды	-	-	-	(26 219)
расчеты по налогу на прибыль контролируемых иностранных обществ	-	(1 110)	-	-
оценочные обязательства по неопределенным позициям по налогу на прибыль	-	311 895	-	713 116
Итого по строке 2460 "Прочее" «Отчета о финансовых результатах»	-	560 185	-	681 756
Чистая прибыль от финансово-хозяйственной деятельности (строка 2400 формы «Отчет о финансовых результатах»)	-	46 468 589	-	1 624 596

(*) изменение ОНА и ОНО за период включают начисленные и погашенные временные разницы за отчетный период.

В соответствии с пунктом 21 раздела II в бухгалтерском балансе отложенные налоговые активы (ОНА) и отложенные налоговые обязательства (ОНО) отражаются свернуто.

Публичное акционерное общество «Вымпел-Коммуникации»

Пояснения к бухгалтерской (финансовой) отчетности за 2023 год

Изменение отложенных налогов раскрыто в таблице ниже:

(тыс. руб.)		
Наименование показателя	за 2023 год	за 2022 год
На начало отчетного года 1420 "Отложенные налоговые обязательства"	(1 293 645)	(6 715 322)
в том числе:		
отложенные налоговые активы (ОНА)	8 538 115	8 339 020
отложенные налоговые обязательства (ОНО)	(9 831 760)	(15 054 342)
Итого изменение ОНА за период в т.ч.:	4 575 145	199 095
сумма списанных ОНА *	-	-
начисление (погашение) за текущий год	4 575 145	(42 737)
иные изменения, в т.ч. применение ФСБУ 6/2020	-	241 832
Итого изменение ОНО за период в т.ч.:	967 224	5 222 582
(начисление) погашение за текущий год	967 224	2 538 163
иные изменения, в т.ч. применение ФСБУ 6/2020	-	2 684 419
На конец отчетного года 1420 "Отложенные налоговые обязательства"	-	(1 293 645)
в том числе:		
отложенные налоговые активы (ОНА)	-	8 538 115
отложенные налоговые обязательства (ОНО)	-	(9 831 760)
На конец отчетного года 1180 "Отложенные налоговые активы"	4 248 724	-
отложенные налоговые активы (ОНА)	13 113 260	-
отложенные налоговые обязательства (ОНО)	(8 864 536)	-

16. Выручка от продаж

Информация о выручке «ПАО ВымпелКом» по видам:

(тыс. руб.)		
Наименование показателя	за 2023 год	за 2022 год
Выручка от реализации услуг связи	264 221 180	251 325 007
Выручка от продажи товаров	27 027 755	23 208 313
Иная выручка	6 074 982	5 449 840
Итого по стр. 2110 «Выручка»	297 323 917	279 983 160

Выручка от продажи товаров, работ, услуг полученная в результате выполнения договоров, предусматривающих исполнение обязательств неденежными средствами, путем проведения взаимозачета встречных требований за 2023 год составила 104 710 582 тыс. руб. (НДС в том числе) (2022 год – 159 026 444 тыс. руб. (НДС в том числе)).

17. Расходы по обычным видам деятельности

(тыс. руб.)		
Наименование показателя	за 2023 год	за 2022 год
Материальные затраты	84 554 993	103 556 293
Расходы на оплату труда	31 914 186	26 464 533
Отчисления на социальные нужды	8 120 833	6 607 511
Амортизация	78 892 828	64 390 996
Прочие затраты	21 442 902	20 227 871
Итого по элементам затрат	224 925 742	221 247 204
Себестоимость проданных товаров	24 375 565	20 906 705
Всего расходов по обычным видам деятельности	249 301 307	242 153 910

Публичное акционерное общество «Вымпел-Коммуникации»

Пояснения к бухгалтерской (финансовой) отчетности за 2023 год

Информация о себестоимости продаж ПАО «ВымпелКом»:

(тыс. руб.)		
Наименование показателя	за 2023 год	за 2022 год
Себестоимость услуг связи и по иной выручке	142 752 744	151 962 875
Себестоимость проданных товаров	24 375 565	20 906 705
Итого по стр. 2120 «Себестоимость продаж»	167 128 309	172 869 580

Себестоимость продаж по видам:

(тыс. руб.)		
Наименование показателя	за 2023 год	за 2022 год
Себестоимость проданных товаров	24 375 565	20 906 705
Амортизация активов производственного назначения	61 107 973	51 919 828
Расходы межсетевого взаимодействия	50 412 500	52 047 302
Расходы на программное обеспечение производственного назначения	-	14 686 174
Аренда и содержание объектов связи	11 540 162	13 423 731
Лицензии на оказание услуг связи, частоты, разрешения	2 994 090	5 089 424
Аренда каналов связи	6 275 135	5 490 749
Роуминговые расходы	1 695 525	1 350 279
Прочие расходы	8 727 359	7 955 388
Итого по стр. 2120 «Себестоимость продаж»	167 128 309	172 869 580

Коммерческие и управленческие расходы представлены в таблице ниже:

(тыс. руб.)		
Наименование показателя	за 2023 год	за 2022 год
Амортизация арендованных офисов продаж и складских помещений	2 047 011	3 350 060
Вознаграждение за продажи	8 105 181	8 617 153
Расходы на рекламу	5 789 825	4 695 285
Прочие расходы на продажу	1 064 203	917 050
Итого по стр. 2210 «Коммерческие расходы»	17 006 220	17 579 548
Расходы на оплату труда и отчисления на социальные нужды	40 035 019	33 072 044
Амортизация активов общехозяйственного и управленческого назначения	15 737 844	9 121 108
Аренда и коммунальные платежи	1 609 242	1 537 509
Расходы на программное обеспечение общехозяйственного и управленческого назначения	1 145 567	1 772 351
Услуги по сервисному обслуживанию	1 324 578	1 046 709
Отчисления в резерв универсального обслуживания и прочие налоги	2 528 866	2 467 341
Иные управленческие расходы	2 785 662	2 687 720
Итого по стр. 2220 «Управленческие расходы»	65 166 778	51 704 782

Публичное акционерное общество «Вымпел-Коммуникации»

Пояснения к бухгалтерской (финансовой) отчетности за 2023 год

18. Доходы от участия в других организациях

(тыс. руб.)		
Наименование показателя	за 2023 год	за 2022 год
Дивиденды, начисленные к получению, и возврат капитала	54 447 075*	-
Доход от совместной деятельности	116	155
Итого по стр. 2310 «Доходы от участия в других организациях»	54 447 191	155

(*) 13 февраля 2023 года дочернее общество «VEON Eurasia S.à r.l.» объявило Обществу дивиденды к выплате в размере 37 369 тыс. долл. США, что составляет 2 720 205 тыс. руб. по курсу ЦБ РФ на 13 февраля 2023 года, а также объявило о возврате капитала в размере 704 467 тыс. долл. США, что составляет 51 279 795 тыс. руб. по курсу ЦБ РФ на 13 февраля 2023 года. Общая сумма отраженного обязательства «VEON Eurasia S.à r.l.» перед Обществом составила 54 000 000 тыс. руб. Одновременно 13 февраля 2023 года Общество приобрело у «VEON Eurasia S.à r.l.» право требования погашения задолженности к «VEON HOLDINGS B.V.» по номинальной стоимости за 54 000 000 тыс. руб. 13 февраля 2023 года взаимные обязательства сторон были прекращены зачетом.

В декабре 2023 года на основании резолюции дочернего общества «Antel Rascom Limited» в пользу ПАО «ВымпелКом» были распределены дивиденды за 2021 год и 2022 год в сумме 447 075 тыс. руб. Денежный перевод дивидендов был произведен напрямую из дочернего общества «Antel Rascom Limited» – АО «Раском» на расчетный счет ПАО «ВымпелКом».

19. Проценты к получению

(тыс. руб.)		
Наименование показателя	за 2023 год	за 2022 год
Проценты по займам выданным	5 363 843	438 564
Проценты, начисленные за использование денежных средств, находящихся на банковских счетах	796 693	328 044
Проценты по банковским депозитам	87 601	23 063
Проценты по субаренде активов в форме права пользования	1 586	1 499
Процентный доход прочий	37 610	32 128
Итого по стр. 2320 «Проценты к получению»	6 287 333	823 298

20. Проценты к уплате

(тыс. руб.)		
Наименование показателя	за 2023 год	за 2022 год
Проценты по обязательствам по аренде	13 955 744	11 825 455
Проценты по займам	12 671 433	9 385 431
Проценты по кредитам	9 653 061	7 506 737
Проценты по приведенной стоимости оценочных обязательств	74 190	110 955
Итого по стр. 2330 «Проценты к уплате»	36 354 428	28 828 578

Публичное акционерное общество «Вымпел-Коммуникации»

Пояснения к бухгалтерской (финансовой) отчетности за 2023 год

21. Прочие доходы и прочие расходы

В соответствии с пунктом 22 раздела II в отчете о финансовых результатах прочие доходы и прочие расходы отражаются свернуто в разрезе их видов.

Информация по видам прочих доходов и расходов раскрыта в таблице ниже:

(тыс. руб.)

Наименование показателя	за 2023 год		за 2022 год	
	Доход	Расход	Доход	Расход
Доходы/расходы от реализации основных средств и прочих активов	1 141 489	(959 072)	1 264 469	(1 728 718)
Итого доход/расход	182 417	-	-	(464 249)
Продажа/покупка иностранной валюты	26 823 587	(26 861 422)	3 626 092	(3 674 362)
Итого доход/расход	-	(37 835)	-	(48 270)
Доходы/расходы от реализации финансовых вложений	127 972 601	(150 014 111)	109 897	(44 059)
Итого расход	-	(22 041 510)	65 838	-
Доходы от ликвидации дочернего общества	1 690 473*	-	3 288	-
Итого доход	1 690 473	-	3 288	-
Доходы/расходы от реализации права требования по договорам цессии	1 211 862	(1 248 090)	109 349	(191 036)
Итого расход	-	(36 228)	-	(81 687)
Списание основных средств и прочих активов **	-	(959 421)	-	(372 185)
Оприходование излишков, списание недостач, выявленных в результате инвентаризации	6 016	(516 171)	17 930	(892 765)
Итого доход	-	-	17 930	-
Итого расход	-	(1 469 576)	-	(1 264 950)
Доходы/расходы от операции по выбытию активов аренды	1 541 487	(965 744)	1 038 227	(60 353)
Итого доход/расход	575 743	-	977 874	-
Доходы/расходы от операции по субаренде активов в форме права пользования	-	(6 459)	70 849	-
Итого доход	-	(6 459)	70 849	-
Доходы/расходы от операции с производными финансовыми инструментами	622	-	358 122	(228 327)
Итого доход	622	-	129 795	-
Резерв под обесценение финансовых вложений	206 479	(21 323 644)	-	(208 569)
Итого расход	-	(21 117 165)	-	(208 569)
Резерв по сомнительным долгам	56 059	(9 782 817)	18 309	(2 088 052)
Итого расход	-	(9 726 758)	-	(2 069 743)
Оценочное обязательство по изъятию из обращения объектов ОС	53 331	-	-	-
Оценочные обязательства по премиям и вознаграждениям	104 701	-	-	-
Курсовые разницы от пересчета активов и обязательств в иностранной валюте	43 581 219	(18 893 168)	18 349 389	(18 940 491)
Итого доход/расход	24 688 051	-	-	(591 102)
Прибыли/убытки от обесценения	-	(97 374)	-	(3 294 487)
Итого расход	-	(97 374)	-	(3 294 487)
Административные штрафы и неустойки по хозяйственным договорам	220 158	(288 330)	374 164	(417 686)
Списание кредиторской задолженности с истекшим сроком исковой давности	107 495	-	172 353	-
Банковские расходы	-	(173 171)	-	(156 895)
Комиссия за предоставление кредита/займа	-	(176 924)	-	(30 058)
Доходы и убытки прошлых лет	156 714	(169 324)	212 401	(717 614)
Итого доход/расход	-	(12 610)	-	(505 213)
Финансовая помощь учредителю	-	(9 850)	-	-
Прочие операции	1 667 335	(1 384 836)	676 089	(1 641 784)
Итого по стр. 2340 "Прочие доходы"	29 290 326	-	2 488 180	-
Итого по стр. 2350 "Прочие расходы"	-	(56 578 626)	-	(10 774 693)

Публичное акционерное общество «Вымпел-Коммуникации»

Пояснения к бухгалтерской (финансовой) отчетности за 2023 год

(*) 27 декабря 2023 года согласно резолюции о ликвидации активы дочернего общества «VEON Eurasia S.à r.l.» были распределены в пользу ПАО «ВымпелКом» как единственному акционеру. Взаимная задолженность по займу, полученному ПАО «ВымпелКом» от «VEON Eurasia S.à r.l.», в размере 17 744 тыс. долл. США и начисленным процентам в размере 257 тыс. долл., США была прекращена в связи с совпадением должника и кредитора в одном лице. В результате Обществом признаны прочие доходы в сумме 18 001 тыс. долл. США, что эквивалентно 1 655 493 тыс. руб.

(**) списание в связи с физическим или моральным износом, а также ликвидацией объектов.

22. Прибыль (убыток) на акцию

Базовая прибыль на акцию отражает часть прибыли отчетного периода, которая потенциально может быть распределена среди акционеров – владельцев обыкновенных акций. Она рассчитана как отношение базовой прибыли за отчетный год к средневзвешенному количеству обыкновенных акций в обращении в течение отчетного года.

Базовая прибыль на акцию ПАО «ВымпелКом» составила:

Наименование показателя	за 2023 год	за 2022 год
Чистая прибыль за отчетный период, в тыс. руб.	46 468 589	1 624 596
Средневзвешенное количество обыкновенных акций в обращении	51 281 022	51 281 022
Базовая прибыль на акцию, в рублях	906	32
Базовая прибыль на акцию, в тыс. руб. (стр. 2900 ОФР)	-	-

Разводненная прибыль (убыток) на акцию не рассчитывалась в связи с отсутствием факторов, дающих разводняющий эффект на показатель базовой прибыли (убытка) на акцию.

23. Связанные стороны

По состоянию на 31 декабря 2023 года 100% акций ПАО «ВымпелКом» принадлежали АО «Коперник-Инвест 3». По состоянию на 31 декабря 2023 года бенефициарным владельцем АО «Коперник-Инвест 3» является Торбахов Александр Юрьевич, которому косвенно принадлежит контролирующий пакет акций АО «Коперник-Инвест 3».

По состоянию на 31 декабря 2022 года и 31 декабря 2021 года ПАО «ВымпелКом» являлось дочерней организацией, полностью принадлежащей «VEON Ltd.». По состоянию на 31 декабря 2022 года и 31 декабря 2021 года крупнейшим акционером «VEON Ltd.» являлась «LIT VIP Holdings S.à r.l.», входящая в группу компаний «LetterOne». По состоянию на 31 декабря 2022 года и 31 декабря 2021 года «VEON Ltd.» не имело конечного контролирующего акционера.

Сведения об операциях со связанными сторонами представлена в таблице:

(тыс. руб.)

Наименование операции	за 2023 год			за 2022 год		
	Основные хозяйственные общества	Дочерние общества	Другие связанные стороны	Основные хозяйственные общества	Дочерние общества	Другие связанные стороны
Дивиденды, начисленные к получению за отчетный период	-	54 447 075	-	-	-	-
Займы выданные, включая начисленные проценты, в т.ч. приобретенное право требования по займам	-	(1 151 713)	-	(21 029 954)	(397 689)	-
Займы полученные, включая начисленные проценты, в т.ч. приобретенное право требования	2 613 673	(2 284 728)	385 389	51 964 353	173 631	4 544 602
Погашение процентных займов выданных, включая начисленные проценты	-	(65 472)	-	42 271 768	-	-

Публичное акционерное общество «Вымпел-Коммуникации»

Пояснения к бухгалтерской (финансовой) отчетности за 2023 год

Наименование операции	за 2023 год			за 2022 год		
	Основные хозяйственные общества	Дочерние общества	Другие связанные стороны	Основные хозяйственные общества	Дочерние общества	Другие связанные стороны
Погашение процентных займов полученных, включая начисленные проценты	(57 341 889)	(1 651 679)	-	(68 511 808)	-	(94 054 979)
Предоставление финансовой помощи учредителю	(9 850)	-	-	-	-	-
Погашение задолженности связанной стороны	(130 000 000)	-	-	-	-	-
Вклад в имущество связанных сторон	-	(329 636)	(61 200)	-	(2 515 958)	(57 495)
Покупка ценных бумаг, включая начисленный купонный доход	(189 822 203)	-	-	-	-	-
Погашение ценных бумаг, включая начисленный купонный доход, денежными средствами	41 698 995	-	-	-	-	-
Приобретение товаров, работ и услуг	(313 740)	(2 171 698)	(1 267 272)	(94 564)	(897 119)	(1 639 578)
Реализация товаров, работ и услуг	302 334	57 792 935	1 650 861	-	134 642	1 120 118
Реализация основных средств и других активов	-	-	-	-	-	4 091
Приобретение основных средств и других активов	-	(9 769 694)	-	-	(4 192 237)	-
Реализация прав требования по договорам цессии	155 229	-	-	-	-	-
Приобретение права требования по договорам цессии	-	-	-	(4 202 054)	-	-
Погашение задолженности за приобретенные права требования по договорам цессии	(3 152 054)	-	-	-	-	-

При осуществлении операций со связанными сторонами Общество определяло уровень цен в соответствии с рыночными условиями.

Операции закупок у связанных сторон проводились на обычных коммерческих условиях.

Вся дебиторская и кредиторская задолженность связанных сторон подлежит оплате денежными средствами, за исключением случаев зачета встречных требований.

Выручка от продажи товаров, продукции, работ, услуг полученная в результате выполнения договоров, предусматривающих исполнение обязательств неденежными средствами, путем проведения взаимозачета встречных требований со связанными сторонами за 2023 год составила 56 215 080 тыс. руб. (2022 год - 111 535 740 тыс. руб.).

Состояние расчетов со связанными сторонами:

(тыс. руб.)

Наименование показателя	На 31.12.2023			На 31.12.2022			На 31.12.2021		
	Основные хозяйственные общества	Дочерние общества	Другие связанные стороны	Основные хозяйственные общества	Дочерние общества	Другие связанные стороны	Основные хозяйственные общества	Дочерние общества	Другие связанные стороны
Дебиторская задолженность	181	652 988	33 286	-	34 152	278 090	960 792	17 336	1 376 544
Авансы выданные	-	292 922	17 770	-	961 254	20 922	-	-	28 258
Займы выданные, включая начисленные проценты *	-	1 483 230	-	-	397 689	-	27 705 939	-	-
Займы полученные, включая начисленные проценты **	-	(1 445 669)	-	(54 728 216)	(276 084)	(292 301)	(71 636 063)	(102 453)	(90 234 319)
Кредиторская задолженность	-	(2 366 269)	(256 700)	(170 008)	(2 845 750)	(1 983 611)	(74 293)	(1 176 070)	(1 890 643)
Авансы полученные	-	676	602	-	1 529	2 043	-	-	(3 597)
Прочие обязательства	130 000 000	-	-	4 202 054	-	-	-	-	-

Публичное акционерное общество «Вымпел-Коммуникации»

Пояснения к бухгалтерской (финансовой) отчетности за 2023 год

(*) Информация о займах, выданных связанным сторонам, раскрыта в разделе III (4) «Финансовые вложения».

(**) Информация о кредитах и займах, полученных от связанных сторон, раскрыта в разделе III (11) «Кредиты и займы».

Денежные потоки по операциям со связанными сторонами:

(тыс. руб.)

Наименование показателя	за 2023 год			за 2022 год		
	Основные хозяйственные общества	Дочерние общества	Другие связанные стороны	Основные хозяйственные общества	Дочерние общества	Другие связанные стороны
Денежные потоки от текущих операций						
Поступления	8 058	518 653	1 141 491	-	136 992	790 339
Платежи	(443 868)	(3 811 106)	(4 030 306)	(443 868)	(1 696 849)	(3 897 423)
Сальдо денежных потоков от текущей деятельности	(435 810)	(3 292 453)	(2 888 815)	(443 868)	(1 559 857)	(3 107 084)
Денежные потоки от инвестиционных операций						
Поступления	40 994 793	213 339	1 151 277	1 061 812	3 673	-
Платежи	-	(10 098 648)	-	(36 137)	(4 426 866)	(64 891)
Сальдо денежных потоков от инвестиционных операций	40 994 793	(9 885 309)	1 151 277	1 025 675	(4 423 193)	(64 891)
Движение денежных средств от финансовых операций						
Поступления	-	160 000	290 000	2 826 776	160 000	30 220 000
Платежи	(30 000 000)	(18 410)	(808)	(30 000 000)	(1 931)	(674)
Сальдо денежных потоков от финансовых операций	(30 000 000)	141 590	289 192	(27 173 224)	158 069	30 219 326
Сальдо денежных потоков за отчетный период	10 558 983	(13 036 172)	(1 448 346)	(26 591 417)	(5 824 981)	27 047 351

Информация об операциях по аренде

(тыс. руб.)

Наименование показателя	Тип (общества)	На 31.12.2023	На 31.12.2022	На 31.12.2021
Балансовая стоимость активов в форме права пользования	Дочерние общества	6 385	35 486	37 815
	Другие связанные стороны	3 737	3 696	502
Обязательства по аренде	Дочерние общества	209 316	182 929	147 121
	Другие связанные стороны	5 076	7 075	5 108

Иная информация о связанных сторонах:

Сумма начисленного резерва по сомнительным долгам по связанным сторонам на 31.12.2023 составила 225 тыс. руб. (31.12.2022 – 24 тыс. руб., 31.12.2021 - 98 тыс. руб.).

По состоянию на 31.12.2023, 31.12.2022 и 31.12.2021 по связанным сторонам у Общества отсутствуют обеспечения обязательств и платежей полученные.

Обеспечения обязательств и платежей выданные по связанным сторонам:

24. Условные и оценочные обязательства

Сведения о начисленных оценочных обязательствах:

(тыс. руб.)

Оценочные обязательства	На 31.12.2023	На 31.12.2022	На 31.12.2021
Долгосрочные (стр.1430 Баланса)	1 861 117	3 007 911	2 478 921
Краткосрочные (стр.1540 Баланса)	6 253 216	6 147 309	7 542 176

Публичное акционерное общество «Вымпел-Коммуникации»

Пояснения к бухгалтерской (финансовой) отчетности за 2023 год

Движение оценочных обязательств за 2023 и 2022 годы:

(тыс. руб.)

Наименование показателя	Остаток на начало года	Признано / (Сторно признания)	Погашено	Остаток на конец года
за 2023 год				
Оценочные обязательства-всего	9 155 219	12 993 546	(14 034 432)	8 114 333
в том числе				
Оценочные обязательства по отпускам и вознаграждениям (краткосрочные)	4 632 023	12 384 081	(11 986 494)	5 029 610
Оценочные обязательства по вознаграждениям (долгосрочные)	1 249 072	859 688	(1 874 299)	234 461
Оценочные обязательства под демонтаж объектов основных средств (долгосрочные)	1 758 839	41 457	(173 639)	1 626 657
Оценочные обязательства по налогам (по неопределенным налоговым позициям)	1 459 700	(311 895)	-	1 147 805
Прочие оценочные обязательства	55 586	20 215	-	75 801
за 2022 год				
Оценочные обязательства-всего	10 021 097	8 987 414	(9 853 292)	9 155 219
в том числе				
Оценочные обязательства по отпускам и вознаграждениям (краткосрочные)	5 084 774	8 964 583	(9 417 334)	4 632 023
Оценочные обязательства по вознаграждениям (долгосрочные)	430 234	818 838	-	1 249 072
Оценочные обязательства под демонтаж объектов основных средств (долгосрочные)	2 048 687	109 977	(399 825)	1 758 839
Оценочные обязательства по налогам (по неопределенным налоговым позициям)	2 172 816	(676 984)	(36 132)	1 459 700
Прочие оценочные обязательства	284 586	(229 000)	-	55 586

Судебные разбирательства

5 июля 2022 года Президент Российской Федерации издал Указ № 430 («Указ Президента РФ № 430»), который требует от российских юридических лиц, имеющих связанные обязательства по еврооблигациям, обеспечить локальное исполнение таких обязательств перед держателями еврооблигаций, права которых учитываются российскими депозитариями, например, через НРД или владельцев счетов, зарегистрированных в Российской Федерации. 23 ноября 2022 года ЦБ РФ дал разъяснения в отношении Указа Президента РФ № 430, разъясняя, что он распространяется также на российских юридических лиц и иностранных эмитентов, входящих в одну группу компаний. Несколько держателей еврооблигаций «VEON Holdings B.V.» в России обратились к ПАО «ВымпелКом» с просьбой исполнить обязательства «VEON Holdings B.V.» по облигациям на местном уровне. Против ПАО «ВымпелКом» было инициировано несколько судебных разбирательств, связанных с облигациями «VEON Holdings B.V.». ПАО «ВымпелКом» оспаривает эти претензии и применимость Указа Президента РФ № 430 к ПАО «ВымпелКом». Несмотря на то, что по некоторым судебным делам еще не истекли сроки обжалования решений, ПАО «ВымпелКом» уже успешно защитило свои интересы в нескольких параллельных судебном-арбитражных процессах; в том числе, в апелляционных и кассационных инстанциях, где профильными арбитражными судами в числе прочего было установлено, что Указ президента РФ № 430 (включая последующие его редакции) в части предъявленных истцами требований к ПАО «ВымпелКом» неприменим.

Публичное акционерное общество «Вымпел-Коммуникации»

Пояснения к бухгалтерской (финансовой) отчетности за 2023 год

Общество также является ответчиком в ряде других судебных процессов. Однако, по мнению руководства Общества, результаты этих процессов не окажут существенного влияния на финансовое положение Общества.

Условные обязательства

В ходе обычной деятельности Общество может участвовать в различных спорах, судебных разбирательствах и регуляторных разбирательствах, связанных с претензиями по налогам. Из-за существования неопределенности, связанной с расчетными оценками, как описано в разделе I (2) «Экономическая среда, в которой Общество осуществляет свою деятельность», Общество не имеет возможности абсолютно точно оценить финансовый эффект от определенных условных обязательств, и поэтому такой финансовый эффект может не быть включен в раскрытую информацию. Тем не менее, Общество считает свою оценку такого финансового эффекта достаточно надежной и не ожидает, что какие-либо обязательства, возникающие в результате этих непредвиденных обстоятельств, окажут существенное влияние на результаты его деятельности, ликвидность, капитальные ресурсы или финансовое положение. Эта оценка основана на текущем понимании руководством Общества соответствующих фактов и обстоятельств. Однако несмотря на это, при неблагоприятном исходе такое существенное негативное влияние в исключительных случаях может иметь место.

Деятельность Общества в части налогового администрирования организована с учетом разумного фактора налоговой безопасности, то есть, сориентирована на получение положительных финансовых результатов, не отягощенных потенциальными отрицательными налоговыми последствиями. В своей деятельности Общество применяет сбалансированный подход к принятию рисков – сочетание разумной консервативности с готовностью при необходимости принимать умеренные риски, с учетом общего риск-аппетита Общества.

Общество, являясь добросовестным налогоплательщиком, в своей деятельности основывается на принципах транспарентности в отношениях с контролирующими органами, а также на принципах уважения к государственным интересам в части наполнения государственного бюджета и справедливого налогообложения всех хозяйствующих субъектов. В этой связи Общество категорически не приемлет принятие высоких рисков, связанных с умышленными действиями по нарушению налогового законодательства и применением схем незаконного налогового планирования (ухода от налогообложения).

Неопределенные налоговые позиции, как правило, оцениваются индивидуально с использованием метода наиболее вероятного исхода и без учета вероятности их обнаружения контролирующими органами. Общество и соответствующие налоговые органы могут иметь различные интерпретации того, как налоговое законодательство должно применяться в отношении фактических операций.

Неопределенные налоговые позиции признаются, когда существует высокая вероятность того, что налоговая позиция не будет устойчивой. Ожидаемое разрешение неопределенных налоговых позиций основано на суждении руководства о вероятности защиты принятой позиции в ходе налоговых проверок, налоговых судов и / или арбитража, если это необходимо. Обстоятельства и толкования суммы или вероятности сохранения позиции могут измениться в процессе урегулирования. Кроме того, разрешение неопределенных

Публичное акционерное общество «Вымпел-Коммуникации»

Пояснения к бухгалтерской (финансовой) отчетности за 2023 год

налоговых позиций не всегда происходит в пользу Общества, оно, как правило, зависит от решений органов судебной системы как финальной инстанции в данном процессе. Зачастую урегулирование вопросов во всех инстанциях может занимать продолжительное время – от нескольких месяцев до нескольких лет.

25. Обеспечения обязательств и платежей

Обеспечения выданные

Информация об обеспечении обязательств и платежей выданных раскрыта в разделе III (23) «Связанные стороны».

Обеспечения полученные

Наименование обеспечения	(тыс. руб.)		
	на 31.12.2023	на 31.12.2022	на 31.12.2021
Обеспечения по договорам на оказание услуг и оплаты дебиторской задолженности - всего	2 691 691	2 726 708	5 221 272
в т.ч. организация выдавшая гарантию:			
ПАО "Сбербанк России"	978 620	885 193	636 400
АО ЮниКредит Банк	534 145	530 000	530 000
АО "Альфа-Банк"	517 281	375 906	345 000
АО "Райффайзенбанк"	237 617	451 000	654 620
ПАО "Совкомбанк"	174 028	5 700	78 354
ПАО РОСБАНК	150 000	320 000	1 189 375
Nokia Corporation	-	97 909	265 073
Газпромбанк (АО)	65 000	60 000	34 400
Банк ВТБ (ПАО)	35 000	1 000	50 000
BANK GPB INTERNATIONAL S.A.	-	-	1 431 066
ПАО "Промсвязьбанк"	-	-	6 984

26. Совместная деятельность

Общество является участником совместных операций в рамках совместной деятельности с ПАО «МТС» и ПАО «Мегафон» по совместному строительству LTE-сетей. Совместные операции характеризуются тем, что стороны, осуществляющие общий контроль над совместной деятельностью, получают права на активы и несут ответственность по обязательствам, связанным с данной деятельностью. Соответственно, каждая сторона договора о совместной деятельности учитывает свою долю в активах, обязательствах, выручке и расходах, связанных с совместными операциями. Данные операции не оказывают существенного эффекта на бухгалтерскую отчетность.

Публичное акционерное общество «Вымпел-Коммуникации»

Пояснения к бухгалтерской (финансовой) отчетности за 2023 год

27. События после отчетной даты

В январе 2024 года ПАО «ВымпелКом» приобрело 400 000 шт. биржевых облигаций АО «Холдинговая компания "МЕТАЛЛОИНВЕСТ"», номинированных в китайских юанях, с датой погашения выпуска 25 декабря 2025 года. Облигации приобретались после первичного размещения по номинальной стоимости 1 000 юаней за облигацию. Ставка купона установлена в размере 5,9% годовых для четырех купонных периодов.

В феврале 2024 года ПАО «ВымпелКом» приобрело 5 223 757 штук структурных облигаций, эмитентом которых является АО «Сбербанк КИБ», номинальная стоимость каждой облигации составляет 1 000 руб. за штуку. Структурные облигации АО «Сбербанк КИБ» приобретались после первичного размещения по 100% номинальной стоимости. Купонный и дополнительный доходы по облигациям определяются условиями решения о выпуске облигаций. Сумма выплаты дополнительного дохода зависит от изменения официального курса доллара США Центрального Банка Российской Федерации на дату, определенную в соответствии с условиями, отраженными в документации инструмента.

В феврале 2024 года ПАО «ВымпелКом» приобрело 5 269 006 штук структурных облигаций, эмитентом которых является ПАО Банк «ВТБ», номинальная стоимость каждой облигации составляет 1 000 руб. за штуку. Структурные облигации ПАО Банк «ВТБ» приобретались после первичного размещения по 100% номинальной стоимости. Купонный и дополнительный доходы по облигациям определяются условиями решения о выпуске облигаций и зависят от изменения официального курса доллара США Центрального Банка Российской Федерации на дату, определенную в соответствии с условиями, отраженными в документации инструмента.

**Генеральный директор
ПАО «ВымпелКом»**



Публичное акционерное общество
«Вымпел-Коммуникации»

ДОКУМЕНТ ПОДПИСАН ЭЛЕКТРОННОЙ ПОДПИСЬЮ

Сертификат: 013069cd00a5b003aa46dd13e32409e11e

Владелец: Торбахов Александр Юрьевич

Действителен: с 24.10.2023 до 24.01.2025

А. Ю. Торбахов

29 марта 2024 г.