

«Данное аудиторское заключение относится к полному комплекту финансовой отчетности ПАО «КАМАЗ» («Компания»), подготовленному в соответствии с установленными в Российской Федерации правилами составления бухгалтерской (финансовой) отчетности. При публикации бухгалтерской (финансовой) отчетности за 2023 год с вышеуказанным аудиторским заключением Компания скрыла часть чувствительной информации путем наложения затемненных объектов.»

Аудиторское заключение
независимого аудитора
о бухгалтерской (финансовой) отчетности
Публичного акционерного общества «КАМАЗ»
за 2023 год

Февраль 2024 г.

**Аудиторское заключение
независимого аудитора
о бухгалтерской (финансовой) отчетности
Публичного акционерного общества «КАМАЗ»**

Содержание	Стр.
Аудиторское заключение независимого аудитора	3
Приложения	
Бухгалтерская (финансовая) отчетность Публичного акционерного общества «КАМАЗ» за 2023 год:	
Бухгалтерский баланс	8
Отчет о финансовых результатах	10
Приложения к бухгалтерскому балансу и отчету о финансовых результатах:	
Отчет об изменениях капитала	12
Отчет о движении денежных средств	16
Пояснения к бухгалтерскому балансу и отчету о финансовых результатах, включая основные положения учетной политики	18

Аудиторское заключение независимого аудитора

Акционерам и Совету директоров
Публичного акционерного общества «КАМАЗ»

Мнение

Мы провели аудит бухгалтерской (финансовой) отчетности Публичного акционерного общества «КАМАЗ» (далее – «Общество» или «ПАО «КАМАЗ»), состоящей из:

- ▶ бухгалтерского баланса по состоянию на 31 декабря 2023 г.;
- ▶ отчета о финансовых результатах за 2023 год;
- ▶ приложений к бухгалтерскому балансу и отчету о финансовых результатах:
 - ▶ отчета об изменениях капитала за 2023 год;
 - ▶ отчета о движении денежных средств за 2023 год;
 - ▶ пояснений к бухгалтерскому балансу и отчету о финансовых результатах, включая основные положения учетной политики.

По нашему мнению, прилагаемая бухгалтерская (финансовая) отчетность отражает достоверно во всех существенных отношениях финансовое положение Общества по состоянию на 31 декабря 2023 г., а также его финансовые результаты и движение денежных средств за 2023 год в соответствии с установленными в Российской Федерации правилами составления бухгалтерской (финансовой) отчетности.

Основание для выражения мнения

Мы провели аудит в соответствии с Международными стандартами аудита (МСА). Наши обязанности в соответствии с этими стандартами описаны далее в разделе «Ответственность аудитора за аудит бухгалтерской (финансовой) отчетности» нашего заключения. Мы независимы по отношению к Обществу в соответствии с этическими требованиями Кодекса профессиональной этики аудиторов и Правил независимости аудиторов и аудиторских организаций, применимыми к нашему аудиту бухгалтерской (финансовой) отчетности в Российской Федерации и Международным кодексом этики профессиональных бухгалтеров (включая международные стандарты независимости), выпущенным Советом по международным стандартам этики для бухгалтеров (Кодекс СМСЭБ). Нами выполнены прочие этические обязанности в соответствии с этими требованиями и Кодексом СМСЭБ. Мы полагаем, что полученные нами аудиторские доказательства являются достаточными и надлежащими, чтобы служить основанием для выражения нашего мнения.



Ключевые вопросы аудита

Ключевые вопросы аудита – это вопросы, которые, согласно нашему профессиональному суждению, являлись наиболее значимыми для нашего аудита бухгалтерской (финансовой) отчетности за текущий период. Эти вопросы были рассмотрены в контексте нашего аудита бухгалтерской (финансовой) отчетности в целом и при формировании нашего мнения об этой отчетности, и мы не выражаем отдельного мнения по этим вопросам. В отношении каждого из указанных ниже вопросов наше описание того, как соответствующий вопрос был рассмотрен в ходе нашего аудита, приводится в этом контексте.

Мы выполнили обязанности, описанные в разделе «Ответственность аудитора за аудит бухгалтерской (финансовой) отчетности» нашего заключения, в том числе по отношению к этим вопросам. Соответственно, наш аудит включал выполнение процедур, разработанных в ответ на нашу оценку рисков существенного искажения бухгалтерской (финансовой) отчетности. Результаты наших аудиторских процедур, в том числе процедур, выполненных в ходе рассмотрения указанных ниже вопросов, служат основанием для выражения нашего аудиторского мнения о прилагаемой бухгалтерской (финансовой) отчетности.

Ключевой вопрос аудита

Как соответствующий ключевой вопрос был рассмотрен в ходе нашего аудита

Признание выручки

Выручка является одним из ключевых показателей деятельности Общества. Договоры поставок, заключаемые Обществом с покупателями, содержат различные условия перехода права собственности, что приводит к повышенному риску признания выручки в некорректном периоде. В связи с этим вопрос признания выручки являлся одним из ключевых вопросов аудита.

Информация о выручке раскрыта в п. 13 пояснений к бухгалтерскому балансу и отчету о финансовых результатах бухгалтерской (финансовой) отчетности.

Мы проанализировали условия договоров в части перехода рисков и права собственности, а также положений о возврате продукции. Мы сравнили даты перехода права собственности с датой признания выручки. Мы проанализировали случаи возвратов продукции в период после отчетной даты. Также мы проанализировали остатки готовой продукции на складах дилеров на 31 декабря 2023 г. и сравнили динамику остатков с историческими данными.

Мы также изучили раскрытие в бухгалтерской (финансовой) отчетности Общества касательно выручки.

Учет кредитов и займов

У Общества имеются существенные остатки кредитов и займов по большому количеству кредитных соглашений, в том числе с переменными процентными ставками. В соответствии с заключенными кредитными соглашениями Общество должно поддерживать и соблюдать определенные ограничительные финансовые и нефинансовые условия.

В связи с существенностью остатков, сложностью расчета процентного расхода по договорам с переменными процентными ставками, а также необходимостью анализа классификации кредитов и займов в качестве долгосрочных или краткосрочных обязательств в бухгалтерском балансе, данный вопрос являлся одним из ключевых вопросов аудита.

Мы изучили условия кредитных соглашений, включая порядок расчета процентных расходов за пользование заемными средствами и определения коэффициентов, указанных в ограничительных условиях.

Мы сверили использованные при расчете процентных расходов ставки с договорными ставками, включая, в случае использования переменных ставок, сверку использованной в периоде ключевой ставки Центрального банка РФ с официальными источниками, и провели проверку арифметической точности расчетов процентов за пользование заемными средствами.



**НОВЫЕ ВЫЗОВЫ
НОВЫЕ РЕШЕНИЯ**

Ключевой вопрос аудита

Информация об остатках и движении кредитов и займов Общества раскрыта в п. 9 пояснений к бухгалтерскому балансу и отчету о финансовых результатах бухгалтерской (финансовой) отчетности.

Как соответствующий ключевой вопрос был рассмотрен в ходе нашего аудита

Мы проанализировали выполненные руководством Общества расчеты коэффициентов, предусмотренных кредитными соглашениями. Мы осуществили сверку входных данных, используемых при расчетах, с данными в бухгалтерской (финансовой) отчетности, подготовленной в соответствии с установленными в Российской Федерации правилами составления бухгалтерской (финансовой) отчетности, и соответствующими учетными данными.

Мы сравнили классификацию кредитов в качестве краткосрочных или долгосрочных обязательств с результатами анализа выполнения ограничительных условий по соответствующим кредитам.

Мы также изучили раскрытие в бухгалтерской (финансовой) отчетности Общества касательно кредитов и займов.

Прочая информация, включенная в Годовой отчет ПАО «КАМАЗ» за 2023 год

Прочая информация включает информацию, содержащуюся в Годовом отчете ПАО «КАМАЗ» за 2023 год, но не включает бухгалтерскую (финансовую) отчетность и наше аудиторское заключение о ней. Ответственность за прочую информацию несет руководство. Годовой отчет ПАО «КАМАЗ» за 2023 год, предположительно, будет нам предоставлен после даты настоящего аудиторского заключения.

Наше мнение о бухгалтерской (финансовой) отчетности не распространяется на прочую информацию, и мы не будем предоставлять вывода, выражающего уверенность в какой-либо форме в отношении данной информации.

В связи с проведением нами аудита бухгалтерской (финансовой) отчетности наша обязанность заключается в ознакомлении с указанной выше прочей информацией, когда она будет нам предоставлена, и рассмотрении при этом вопроса, имеются ли существенные несоответствия между прочей информацией и бухгалтерской (финансовой) отчетностью или нашими знаниями, полученными в ходе аудита, и не содержит ли прочая информация иных существенных искажений.

Ответственность руководства и Комитета Совета директоров по бюджету и аудиту за бухгалтерскую (финансовую) отчетность

Руководство несет ответственность за подготовку и достоверное представление указанной бухгалтерской (финансовой) отчетности в соответствии с установленными в Российской Федерации правилами составления бухгалтерской (финансовой) отчетности и за систему внутреннего контроля, которую руководство считает необходимой для подготовки бухгалтерской (финансовой) отчетности, не содержащей существенных искажений вследствие недобросовестных действий или ошибок.

При подготовке бухгалтерской (финансовой) отчетности руководство несет ответственность за оценку способности Общества продолжать непрерывно свою деятельность, за раскрытие в соответствующих случаях сведений, относящихся к непрерывности деятельности, и за составление отчетности на основе допущения о непрерывности деятельности, за исключением случаев, когда руководство намеревается ликвидировать Общество, прекратить его деятельность или когда у руководства нет реальной альтернативы таким действиям.



Комитет Совета директоров по бюджету и аудиту несет ответственность за надзор за процессом подготовки бухгалтерской (финансовой) отчетности Общества.

Ответственность аудитора за аудит бухгалтерской (финансовой) отчетности

Наши цели заключаются в получении разумной уверенности в том, что бухгалтерская (финансовая) отчетность в целом не содержит существенных искажений вследствие недобросовестных действий или ошибок, и в выпуске аудиторского заключения, содержащего наше мнение. Разумная уверенность представляет собой высокую степень уверенности, но не является гарантией того, что аудит, проведенный в соответствии с Международными стандартами аудита, всегда выявит существенное искажение при его наличии. Искажения могут быть результатом недобросовестных действий или ошибок и считаются существенными, если можно обоснованно предположить, что по отдельности или в совокупности они могли бы повлиять на экономические решения пользователей, принимаемые на основе этой бухгалтерской (финансовой) отчетности.

В рамках аудита, проводимого в соответствии с Международными стандартами аудита, мы применяем профессиональное суждение и сохраняем профессиональный скептицизм на протяжении всего аудита. Кроме того, мы выполняем следующее:

- ▶ выявляем и оцениваем риски существенного искажения бухгалтерской (финансовой) отчетности вследствие недобросовестных действий или ошибок; разрабатываем и проводим аудиторские процедуры в ответ на эти риски; получаем аудиторские доказательства, являющиеся достаточными и надлежащими, чтобы служить основанием для выражения нашего мнения. Риск необнаружения существенного искажения в результате недобросовестных действий выше, чем риск необнаружения существенного искажения в результате ошибок, так как недобросовестные действия могут включать сговор, подлог, умышленный пропуск, искаженное представление информации или действия в обход системы внутреннего контроля;
- ▶ получаем понимание системы внутреннего контроля, имеющей значение для аудита, с целью разработки аудиторских процедур, соответствующих обстоятельствам, но не с целью выражения мнения об эффективности системы внутреннего контроля Общества;
- ▶ оцениваем надлежащий характер применяемой учетной политики и обоснованность оценочных значений, рассчитанных руководством, и соответствующего раскрытия информации;
- ▶ делаем вывод о правомерности применения руководством допущения о непрерывности деятельности, и, на основании полученных аудиторских доказательств, вывод о том, имеется ли существенная неопределенность в связи с событиями или условиями, которые могут вызвать значительные сомнения в способности Общества продолжать непрерывно свою деятельность. Если мы приходим к выводу о наличии существенной неопределенности, мы должны привлечь внимание в нашем аудиторском заключении к соответствующему раскрытию информации в бухгалтерской (финансовой) отчетности или, если такое раскрытие информации является ненадлежащим, модифицировать наше мнение. Наши выводы основаны на аудиторских доказательствах, полученных до даты нашего аудиторского заключения. Однако будущие события или условия могут привести к тому, что Общество утратит способность продолжать непрерывно свою деятельность;
- ▶ проводим оценку представления бухгалтерской (финансовой) отчетности в целом, ее структуры и содержания, включая раскрытие информации, а также того, представляет ли бухгалтерская (финансовая) отчетность лежащие в ее основе операции и события так, чтобы было обеспечено их достоверное представление.



**НОВЫЕ ВЫЗОВЫ
НОВЫЕ РЕШЕНИЯ**

Мы осуществляем информационное взаимодействие с Комитетом Совета директоров по бюджету и аудиту, доводя до его сведения, помимо прочего, информацию о запланированном объеме и сроках аудита, а также о существенных замечаниях по результатам аудита, в том числе о значительных недостатках системы внутреннего контроля, если мы выявляем таковые в процессе аудита.

Мы также предоставляем Комитету Совета директоров по бюджету и аудиту заявление о том, что мы соблюдали все соответствующие этические требования в отношении независимости и информировали его обо всех взаимоотношениях и прочих вопросах, которые можно обоснованно считать оказывающими влияние на независимость аудитора, а в необходимых случаях – о действиях, осуществленных для устранения угроз, или принятых мерах предосторожности.

Из тех вопросов, которые мы довели до сведения Комитета Совета директоров по бюджету и аудиту, мы определяем вопросы, которые были наиболее значимыми для аудита бухгалтерской (финансовой) отчетности за текущий период и которые, следовательно, являются ключевыми вопросами аудита. Мы описываем эти вопросы в нашем аудиторском заключении, кроме случаев, когда публичное раскрытие информации об этих вопросах запрещено законом или нормативным актом, или когда в крайне редких случаях мы приходим к выводу о том, что информация о каком-либо вопросе не должна быть сообщена в нашем заключении, так как можно обоснованно предположить, что отрицательные последствия сообщения такой информации превысят общественно значимую пользу от ее сообщения.

Руководитель аудита, по результатам которого выпущено настоящее аудиторское заключение независимого аудитора, – Брежнева Александра Александровна.

Брежнева Александра Александровна,
действующая от имени Общества с ограниченной ответственностью
«Центр аудиторских технологий и решений – аудиторские услуги»
на основании доверенности б/н от 18 сентября 2023 г.,
руководитель аудита, по результатам которого составлено аудиторское заключение
(ОРНЗ 21906110237)

6 февраля 2024 г.

Сведения об аудиторе

Наименование: Общество с ограниченной ответственностью «Центр аудиторских технологий и решений – аудиторские услуги»
Запись внесена в Единый государственный реестр юридических лиц 5 декабря 2002 г. и присвоен государственный регистрационный номер 1027739707203.
Местонахождение: 115035, Россия, г. Москва, Садовническая наб., д. 77, стр. 1.
Общество с ограниченной ответственностью «Центр аудиторских технологий и решений – аудиторские услуги» является членом Саморегулируемой организации аудиторов Ассоциация «Содружество» (СРО ААС). Общество с ограниченной ответственностью «Центр аудиторских технологий и решений – аудиторские услуги» включено в контрольный экземпляр реестра аудиторов и аудиторских организаций за основным регистрационным номером записи 12006020327.

Сведения об аудируемом лице

Наименование: Публичное акционерное общество «КАМАЗ»
Запись внесена в Единый государственный реестр юридических лиц 9 сентября 2002 г. и присвоен государственный регистрационный номер 1021602013971.
Местонахождение: 423827, Россия, Республика Татарстан, г. Набережные Челны, пр-т Автозаводский, д. 2.


Бухгалтерский баланс
на 31 декабря 20 23 г.

Организация	<u>ПАО "КАМАЗ"</u>	Форма по ОКУД	Коды		
Идентификационный номер налогоплательщика		Дата (число, месяц, год)	0710001		
Вид экономической деятельности	<u>Производство грузовых автомобилей</u>	по ОКПО	31	12	2023
Организационно-правовая форма/форма собственности		ИНН	00231515		
Публичное акционерное общество / Совместная частная и иностранная собственность		по ОКВЭД2	1650032058		
Единица измерения: <u>тыс. руб.</u>		по ОКФС/ОКФС	29.10.4		
Местонахождение (адрес)	<u>423827, Республика Татарстан, город Набережные Челны, проспект Автозаводский, 2</u>	по ОКЕИ	12247	34	
			384		
Бухгалтерская отчетность подлежит обязательному аудиту <input checked="" type="checkbox"/> ДА <input type="checkbox"/> НЕТ		ИНН	7709383532		
Наименование аудиторской организации/ ООО "ЦАТР-аудиторские услуги"		ОГРН	1027739707203		
Идентификационный номер налогоплательщика аудиторской организации					
Основной государственный регистрационный номер аудиторской организации					

Пояснения	Наименование показателя	Код показателя	На 31 декабря 20 23 г.	На 31 декабря 20 22 г.	На 31 декабря 20 21 г.
	АКТИВ				
	I. ВНЕОБОРОТНЫЕ АКТИВЫ				
3.1, 3.2, 3.3	Нематериальные активы	1110	248 263	165 774	36 154
3.4	Результаты исследований и разработок	1120	2 107 150	3 470 723	3 774 463
	Нематериальные поисковые активы	1130	-	-	-
	Материальные поисковые активы	1140	-	-	-
4.1, 4.2, 4.3, 4.4	Основные средства	1150	63 096 761	55 456 638	49 115 110
4.1	Доходные вложения в материальные ценности	1160	5 185 060	5 151 371	2 211 897
5.1, 5.2, 20.8	Финансовые вложения	1170	55 610 930	46 379 272	65 943 032
16	Отложенные налоговые активы	1180	9 485 410	8 607 238	5 461 569
3.5, 4.5, 6.3	Прочие внеоборотные активы	1190	29 019 557	20 355 858	14 530 502
	Итого по разделу I	1100	164 753 131	139 586 874	141 072 727
	II. ОБОРОТНЫЕ АКТИВЫ				
6.1, 6.2, 6.3	Запасы	1210	58 636 182	39 138 464	36 777 553
	Налог на добавленную стоимость по приобретенным ценностям	1220	25 120	26 650	19 845
8.1, 8.2, 20.5	Дебиторская задолженность (платежи по которой ожидаются более чем через 12 месяцев после отчетной даты)	1230.1	15 835 134	14 326 862	43 049
8.1, 8.2, 20.5	Дебиторская задолженность (платежи по которой ожидаются в течение 12 месяцев после отчетной даты)	1230.2	94 162 632	56 847 661	48 582 628
5.1, 20.8	Финансовые вложения (за исключением денежных эквивалентов)	1240	26 806 888	30 372 406	26 752 325
10	Денежные средства и денежные эквиваленты	1250	65 191 055	39 866 582	10 820 269
7	Прочие оборотные активы	1260	26 826	36 030	59 435
	Итого по разделу II	1200	260 683 837	180 614 655	123 055 104
	БАЛАНС	1600	425 436 968	320 201 529	264 127 831

Пояснения	Наименование показателя	Код показателя	На 31 декабря 20 <u>23</u> г.	На 31 декабря 20 <u>22</u> г.	На 31 декабря 20 <u>21</u> г.
	ПАССИВ				
	III. КАПИТАЛ И РЕЗЕРВЫ				
11	Уставный капитал (складочный капитал, уставный фонд, вклады товарищей)	1310	35 361 478	35 361 478	35 361 478
	Собственные акции, выкупленные у акционеров	1320	-	-	-
11	Переоценка внеоборотных активов	1340	-	-	4 198 424
11	Добавочный капитал (без переоценки)	1350	33 830 000	33 830 000	13 580 000
11	Резервный капитал	1360	1 768 074	1 768 074	1 698 016
	Нераспределенная прибыль (непокрытый убыток)	1370	31 239 698	19 837 957	5 430 933
	Итого по разделу III	1300	102 199 250	90 797 509	60 268 851
	IV. ДОЛГОСРОЧНЫЕ ОБЯЗАТЕЛЬСТВА				
8.3, 20.7	Заемные средства	1410	108 201 276	100 153 332	80 138 568
16	Отложенные налоговые обязательства	1420	9 496 086	8 116 127	5 572 165
12.1	Оценочные обязательства	1430	5 600 508	5 043 626	5 423 011
21	Доходы будущих периодов	1440	5 197 101	4 112 149	3 245 723
8.3	Прочие обязательства	1450	5 147 725	9 887 540	807 933
	Итого по разделу IV	1400	133 642 696	127 312 774	95 187 400
	V. КРАТКОСРОЧНЫЕ ОБЯЗАТЕЛЬСТВА				
8.3, 9, 20.7	Заемные средства	1510	39 882 773	25 309 319	33 930 995
8.3, 8.4, 20.6	Кредиторская задолженность	1520	139 926 759	68 947 691	68 727 291
21	Доходы будущих периодов	1530	16 589	10 685	600
12.1	Оценочные обязательства	1540	8 970 738	7 349 533	6 012 694
8.3	Прочие обязательства	1550	798 163	474 018	-
	Итого по разделу V	1500	189 595 022	102 091 246	108 671 580
	БАЛАНС	1700	425 436 968	320 201 529	264 127 831


Руководитель


 (подпись)

С.А. Когогин

(расшифровка подписи)

Главный бухгалтер


 (подпись)

Т.И. Киндер

(расшифровка подписи)

" 06 " февраля 20 24 г.

Отчет о финансовых результатах
за 2023 год

Организация <u>ПАО "КАМАЗ"</u>	Форма по ОКУД	Коды	
Идентификационный номер налогоплательщика	Дата (число, месяц, год)	0710002	
Вид экономической деятельности <u>Производство грузовых автомобилей</u>	по ОКПО	31	12 2023
Организационно-правовая форма/форма собственности <u>Публичное акционерное общество / Совместная частная и иностранная собственность</u>	ИНН	00231515	
Единица измерения: тыс. руб.	по ОКВЭД 2	1650032058	
	по ОКФС/ОКФЧ	29.10.4	
	по ОКЕИ	12247	34
		384	

Пояснения	Наименование показателя	Код строки	За 2023 г.	За 2022 г.
13, 18, 20.3	Выручка	2110	354 713 189	266 318 419
21	Прочие поступления	2115	317 800	960 450
14, 18	Себестоимость продаж	2120	(319 259 082)	(231 091 658)
	Валовая прибыль (убыток)	2100	35 771 907	36 187 211
14, 18	Коммерческие расходы	2210	(9 188 179)	(6 221 716)
14	Управленческие расходы	2220	(11 498 533)	(8 646 250)
	Прибыль (убыток) от продаж	2200	15 085 195	21 319 245
5.1, 20.9	Доходы от участия в других организациях	2310	1 987 998	1 901 473
	Проценты к получению	2320	6 153 494	6 013 029
15	Проценты к уплате	2330	(7 637 047)	(9 370 766)
15, 20.3	Прочие доходы	2340	13 739 350	20 920 966
15	Прочие расходы	2350	(15 346 107)	(36 566 648)
	Прибыль (убыток) до налогообложения	2300	13 982 883	4 217 299
16	Налог на прибыль	2410	(962 489)	1 189 133
16	в т.ч. текущий налог на прибыль	2411	(472 748)	(646 734)
16	отложенный налог на прибыль	2412	(489 741)	1 835 867
	Прочее	2460	(317 351)	(18 590)
	Чистая прибыль (убыток)	2400	12 703 043	5 387 842

Пояснения	Наименование показателя	Код строки	За 2023 г.	За 2022 г.
	Результат от переоценки внеоборотных активов, не включаемый в чистую прибыль (убыток) периода	2510	-	-
	Результат от прочих операций, не включаемый в чистую прибыль (убыток) периода	2520	-	-
	Налог на прибыль от операций, результат которых не включается в чистую прибыль (убыток) периода	2530	-	-
	Совокупный финансовый результат периода	2500	12 703 043	5 387 842
17	Справочно Базовая прибыль (убыток) на акцию	2900	0,01796	0,00762
	Разводненная прибыль (убыток) на акцию	2910	-	-

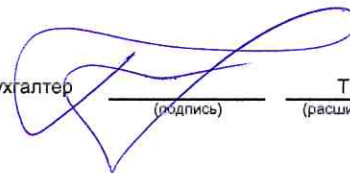
Руководитель


 (подпись)

С.А.Когогин

(расшифровка подписи)

Главный бухгалтер


 (подпись)

Т.И.Киндер

(расшифровка подписи)

" 06 " февраля 20 24 г.

**Отчет об изменениях капитала
за 20 23 г.**

Коды	
0710004	
31	12 2023
00231515	
1650032058	
29.10.4	
12247	34
384	

Организация ПАО "КАМАЗ" Форма по ОКУД _____
 Идентификационный номер налогоплательщика _____ Дата (число, месяц, год) _____
 Вид экономической деятельности Производство грузовых автомобилей по ОКВЭД 2 _____
 Организационно-правовая форма/форма собственности _____ по ОКПО _____
Публичное акционерное общество/ Совместная частная и ИНН _____
иностранная собственность по ОКОПФ/ОКФС _____
 Единица измерения: тыс. руб. по ОКЕИ _____

1. Движение капитала

Наименование показателя	Код	Уставный капитал	Собственные акции, выкупленные у акционеров	Добавочный капитал	Резервный капитал	Нераспределенная прибыль (непокрытый убыток)	Итого
Величина капитала на 31 декабря 2021 г. ¹	3100	35 361 478	(-)	17 778 424	1 698 016	5 430 933	60 268 851
<u>За 20 22 г.</u> ²							
Увеличение капитала - всего:	3210	-	-	20 250 000	-	5 387 842	25 637 842
в том числе:							
чистая прибыль	3211	x	x	x	x	5 387 842	5 387 842
переоценка имущества	3212	x	x	-	x	-	-
доходы, относящиеся непосредственно на увеличение капитала	3213	x	x	20 250 000	x	-	20 250 000
дополнительный выпуск акций	3214	-	-	-	x	x	-
увеличение номинальной стоимости акций	3215	-	-	-	x	x	-
реорганизация юридического лица	3216	-	-	-	-	-	-


Наименование показателя	Код	Уставный капитал	Собственные акции, выкупленные у акционеров	Добавочный капитал	Резервный капитал	Нераспределенная прибыль (непокрытый убыток)	Итого
Уменьшение капитала - всего:	3220	(-)	(-)	(-)	(-)	(-)	(-)
в том числе:							
убыток	3221	x	x	x	x	(-)	(-)
переоценка имущества	3222	x	x	(-)	x	(-)	(-)
расходы, относящиеся непосредственно на уменьшение капитала	3223	x	x	(-)	x	(-)	(-)
уменьшение номинальной стоимости акций	3224	(-)	(-)	(-)	x	(-)	(-)
уменьшение количества акций	3225	(-)	(-)	(-)	x	(-)	(-)
реорганизация юридического лица	3226	(-)	(-)	(-)	x	(-)	(-)
дивиденды	3227	x	x	x	x	(-)	(-)
Изменение добавочного капитала	3230	x	x	(-)	(-)	(-)	x
Изменение резервного капитала	3240	x	x	x	70 058	(70 058)	x
Влияние ФСБУ 6/2020 в межотчетный период	3228	(-)	(-)	(4 198 424)	(-)	9 089 240	4 890 816
Величина капитала на 31 декабря 2022 г.	3200	35 361 478	(-)	33 830 000	1 768 074	19 837 957	90 797 509
За 20 23 г. ³							
Увеличение капитала - всего:	3310	-	-	-	-	12 703 043	12 703 043
в том числе:							
чистая прибыль	3311	x	x	x	x	12 703 043	12 703 043
переоценка имущества	3312	x	x	(-)	x	(-)	(-)
доходы, относящиеся непосредственно на увеличение капитала	3313	x	x	(-)	x	(-)	(-)
дополнительный выпуск акций	3314	(-)	(-)	(-)	x	x	(-)
увеличение номинальной стоимости акций	3315	(-)	(-)	(-)	x	x	(-)
реорганизация юридического лица	3316	(-)	(-)	(-)	(-)	(-)	(-)
Уменьшение капитала - всего:	3320	(-)	(-)	(-)	(-)	(1 301 302)	(1 301 302)
в том числе:							
убыток	3321	x	x	x	x	(-)	(-)
переоценка имущества	3322	x	x	(-)	x	(-)	(-)
расходы, относящиеся непосредственно на уменьшение капитала	3323	x	x	(-)	x	(-)	(-)
уменьшение номинальной стоимости акций	3324	(-)	(-)	(-)	x	(-)	(-)
уменьшение количества акций	3325	(-)	(-)	(-)	x	(-)	(-)
реорганизация юридического лица	3326	(-)	(-)	(-)	x	(-)	(-)
дивиденды	3327	x	x	x	x	(1 301 302)	(1 301 302)
Изменение добавочного капитала	3330	x	x	(-)	(-)	(-)	x
Изменение резервного капитала	3340	x	x	(-)	(-)	(-)	x
Величина капитала на 31 декабря 2023 г.	3300	35 361 478	(-)	33 830 000	1 768 074	31 239 698	102 199 250

2. Корректировки в связи с изменением учетной политики и исправлением ошибок

Наименование показателя	Код	На 31 декабря 20 21 г. ¹	Изменения капитала за 20 22 г. ²		На 31 декабря 20 22 г. ²
			за счет чистой прибыли (убытка)	за счет иных факторов	
Капитал - всего					
до корректировок	3400	-	-	-	-
корректировка в связи с:					
изменением учетной политики	3410	-	-	-	-
исправлением ошибок	3420	-	-	-	-
после корректировок	3500	-	-	-	-
в том числе:					
нераспределенная прибыль (непокрытый убыток):					
до корректировок	3401	-	-	-	-
корректировка в связи с:					
изменением учетной политики	3411	-	-	-	-
исправлением ошибок	3421	-	-	-	-
после корректировок	3501	-	-	-	-
другие статьи капитала, по которым осуществлены корректировки: (по статьям)					
до корректировок	3402	-	-	-	-
корректировка в связи с:					
изменением учетной политики	3412	-	-	-	-
исправлением ошибок	3422	-	-	-	-
после корректировок	3502	-	-	-	-

3. Чистые активы

Наименование показателя	Код	На 31 декабря 20 23 г. ³	На 31 декабря 20 22 г. ²	На 31 декабря 20 21 г. ¹
Чистые активы	3600	107 380 913	94 905 560	63 510 261


Руководитель  _____ С.А. Когогин _____ Т.И. Киндер _____
 (подпись) (расшифровка подписи) (расшифровка подписи)

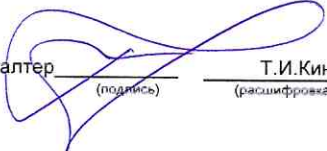
_____ Главный бухгалтер (подпись)

" 6 " февраля 20 24 г.

- Примечания
1. Указывается год, предшествующий предыдущему.
 2. Указывается предыдущий год.
 3. Указывается отчетный год.

Наименование показателя	Код строки	За 2023 г.	За 2022 г.
прочие поступления	4319	-	-
Платежи - всего	4320	(131 675 489)	(186 746 555)
в том числе:			
собственникам (участникам) в связи с выкупом у них акций (долей участия) организации или их выходом из состава участников	4321	(-)	(-)
на уплату дивидендов и иных платежей по распределению прибыли в пользу собственников (участников)	4322	(1 030 870)	(-)
в связи с погашением (выкупом) векселей и других долговых ценных бумаг, возврат кредитов и займов	4323	(130 623 203)	(186 699 991)
из них от дочерним и зависимым организациям:		(76 787 352)	(58 454 645)
прочие платежи	4329	(21 416)	(46 564)
Сальдо денежных потоков от финансовых операций	4300	20 947 240	32 121 881
Сальдо денежных потоков за отчетный период	4400	25 280 868	29 070 925
Остаток денежных средств и денежных эквивалентов на начало отчетного периода	4450	39 866 582	10 820 269
Остаток денежных средств и денежных эквивалентов на конец отчетного периода	4500	65 191 055	39 866 582
Величина влияния изменений курса иностранной валюты по отношению к рублю	4490	43 605	(24 612)

Руководитель  С.А.Когогин
(подпись) (расшифровка подписи)

Главный бухгалтер  Т.И.Киндер
(подпись) (расшифровка подписи)

" 6 " февраля 20 24 г.

**ПОЯСНЕНИЯ
К БУХГАЛТЕРСКОМУ БАЛАНСУ
И ОТЧЕТУ О ФИНАНСОВЫХ РЕЗУЛЬТАТАХ
ПАО «КАМАЗ»
за 2023 год**

ОГЛАВЛЕНИЕ

1.	КРАТКАЯ ХАРАКТЕРИСТИКА ОБЩЕСТВА И ОСНОВНЫЕ НАПРАВЛЕНИЯ ДЕЯТЕЛЬНОСТИ	21
2.	УЧЕТНАЯ ПОЛИТИКА	28
2.1.	Нематериальные активы	28
2.2.	Основные средства	29
2.3.	Капитальные вложения	31
2.4.	Учет аренды	32
2.5.	Материально-производственные запасы	33
2.6.	Финансовые вложения	35
2.7.	Дебиторская задолженность	35
2.8.	Долгосрочные активы к продаже	36
2.9.	Денежные средства и их эквиваленты, отражение денежных потоков	36
2.10.	Доходы	37
2.11.	Расходы	38
2.12.	Учет расходов по займам и кредитам	38
2.13.	Учет активов и обязательств, стоимость которых выражена в иностранной валюте	39
2.14.	Краткосрочные и долгосрочные активы и обязательства	40
2.15.	Оценочные обязательства и резервы	40
2.16.	Учет бюджетного финансирования	40
2.17.	Отражение в бухгалтерской отчетности	41
3.	НЕМАТЕРИАЛЬНЫЕ АКТИВЫ И РАСХОДЫ НА НИОКР	44
3.1.	Наличие и движение нематериальных активов	44
3.2.	Первоначальная стоимость нематериальных активов, созданных самой организацией	45
3.3.	Нематериальные активы с полностью погашенной стоимостью	45
3.4.	Наличие и движение результатов НИОКР	46
3.5.	Незаконченные и неоформленные НИОКР и незаконченные операции по приобретению нематериальных активов	47
4.	ОСНОВНЫЕ СРЕДСТВА	48
4.1.	Наличие и движение основных средств	48
4.2.	Незавершенные капитальные вложения, учитываемые в составе основных средств	49
4.3.	Изменение стоимости основных средств в результате достройки, дооборудования, реконструкции и частичной ликвидации	50
4.4.	Иное использование основных средств	50
4.5.	Прочие внеоборотные активы	50
5.	ФИНАНСОВЫЕ ВЛОЖЕНИЯ	51
5.1.	Наличие и движение финансовых вложений	51
5.2.	Иное использование финансовых вложений	52
6.	ЗАПАСЫ	54
6.1.	Наличие и движение запасов	54
6.2.	Запасы в залоге	55
6.3.	Расходы будущих периодов	55
7.	ПРОЧИЕ ОБОРОТНЫЕ АКТИВЫ	55

**ПОЯСНЕНИЯ К БУХГАЛТЕРСКОМУ БАЛАНСУ И ОТЧЕТУ О ФИНАНСОВЫХ РЕЗУЛЬТАТАХ
ЗА 2023 ГОД**

8.	ДЕБИТОРСКАЯ И КРЕДИТОРСКАЯ ЗАДОЛЖЕННОСТИ	56
8.1.	Наличие и движение дебиторской задолженности	56
8.2.	Просроченная дебиторская задолженность	57
8.3.	Наличие и движение кредиторской задолженности	58
8.4.	Просроченная кредиторская задолженность	59
9.	НАЛИЧИЕ И ДВИЖЕНИЕ КРЕДИТОВ И ЗАЙМОВ	60
10.	ДЕНЕЖНЫЕ СРЕДСТВА И ИХ ЭКВИВАЛЕНТЫ.....	62
11.	КАПИТАЛ И РЕЗЕРВЫ.....	63
12.	РЕЗЕРВЫ ПОД ОЦЕНОЧНЫЕ ОБЯЗАТЕЛЬСТВА.....	64
12.1.	Оценочные обязательства.....	64
12.2.	Обеспечения обязательств.....	65
13.	ДОХОДЫ ПО ОБЫЧНЫМ ВИДАМ ДЕЯТЕЛЬНОСТИ.....	66
14.	РАСШИФРОВКА ЗАТРАТ НА ПРОИЗВОДСТВО	66
15.	ПРОЧИЕ ДОХОДЫ И РАСХОДЫ	67
16.	НАЛОГ НА ПРИБЫЛЬ ОРГАНИЗАЦИИ, ОТЛОЖЕННЫЕ НАЛОГОВЫЕ АКТИВЫ И ОТЛОЖЕННЫЕ НАЛОГОВЫЕ ОБЯЗАТЕЛЬСТВА	69
17.	ПРИБЫЛЬ НА АКЦИЮ	71
18.	ИНФОРМАЦИЯ ПО СЕГМЕНТАМ.....	71
19.	ИНФОРМАЦИЯ О ДОЧЕРНИХ И ЗАВИСИМЫХ ОБЩЕСТВАХ	72
20.	ОПЕРАЦИИ СО СВЯЗАННЫМИ СТОРОНАМИ	77
20.1.	Связанные стороны – Основные акционеры	77
20.2.	Основной управленческий персонал Общества – Совет директоров, Правление.....	77
20.3.	Информация по доходам со связанными сторонами	77
20.4.	Информация по закупкам	78
20.5.	Информация о задолженности связанных сторон перед Обществом	78
20.6.	Информация о задолженности Общества перед связанными сторонами.....	79
20.7.	Информация по займам, полученным от связанных сторон.....	79
20.8.	Информация по займам, выданным связанным сторонам	79
20.9.	Дивиденды.....	79
20.10.	Информация по предоставленным обеспечениям исполнения обязательств связанных сторон.....	80
20.11.	Информация по обеспечениям исполнения обязательств и платежей, полученных от связанных сторон.....	80
21.	ГОСУДАРСТВЕННАЯ ПОМОЩЬ.....	80
22.	УСЛОВНЫЕ И ДОГОВОРНЫЕ ОБЯЗАТЕЛЬСТВА	80
23.	СОБЫТИЯ ПОСЛЕ ОТЧЕТНОЙ ДАТЫ	81
24.	ПОЛИТИКА В ОТНОШЕНИИ УПРАВЛЕНИЯ РИСКАМИ	82
24.1.	Макроэкономические риски	82
24.2.	Финансовые риски.....	83
24.3.	Отраслевые риски.....	88
24.4.	Правовые риски	93
24.5.	Риски, связанные с изменением таможенного контроля и пошлин	96
24.6.	Страновые и региональные риски	96

Данные Пояснения являются неотъемлемой частью годовой бухгалтерской (финансовой) отчетности ПАО «КАМАЗ» (далее – «Общество») за 2023 год, подготовленной в соответствии с действующим законодательством Российской Федерации.

Основные подходы к подготовке годовой бухгалтерской (финансовой) отчетности

Бухгалтерская (финансовая) и налоговая отчетность Общества сформирована согласно нормативным документам законодательств Российской Федерации и Республики Татарстан.

При подготовке бухгалтерской (финансовой) отчетности руководство Общества исходило из допущения о том, что Общество будет продолжать свою деятельность в обозримом будущем, и у него отсутствуют намерения и необходимость ликвидации или существенного сокращения деятельности, и, следовательно, обязательства будут погашаться в установленном порядке.

Все стоимостные показатели в таблицах представлены в тыс. рублей. Отрицательные показатели приведены в круглых скобках.

1. КРАТКАЯ ХАРАКТЕРИСТИКА ОБЩЕСТВА И ОСНОВНЫЕ НАПРАВЛЕНИЯ ДЕЯТЕЛЬНОСТИ

Юридический, почтовый и фактический адрес Общества: 423827, Российская Федерация, Республика Татарстан, г. Набережные Челны, пр-т Автозаводский, д. 2.

Общество зарегистрировано Исполнительным комитетом Набережночелнинского городского Совета народных депутатов ТАССР.

Дата государственной регистрации: 23 августа 1990 г., регистрационное удостоверение № 1.

Дата внесения записи о юридическом лице, зарегистрированном до 1 июля 2002 г., в Единый государственный реестр юридических лиц, 9 сентября 2002 г.

Регистрирующий орган: Инспекция МНС России по г. Набережные Челны Республики Татарстан.

Основной государственный регистрационный номер 1021602013971.

14 июля 2015 г. Общество внесло изменения в учредительные документы и привело их в соответствие с нормами главы 4 Гражданского кодекса Российской Федерации, изменив организационно правовую форму с Открытого акционерного общества (ОАО) на Публичное акционерное общество (ПАО), за основным государственным регистрационным номером 2151650142213.

Основными видами деятельности Общества являются:

- производство грузовых автомобилей;
- производство двигателей внутреннего сгорания для автомобилей;
- производство частей и принадлежностей автомобилей и их двигателей;
- металлургическое производство и производство металлических изделий;
- производство инструментов;
- научные исследования и разработки в области естественных и технических наук;
- осуществление работ с использованием сведений, составляющих государственную тайну;

ПОЯСНЕНИЯ К БУХГАЛТЕРСКОМУ БАЛАНСУ И ОТЧЕТУ О ФИНАНСОВЫХ РЕЗУЛЬТАТАХ ЗА 2023 ГОД

- защита государственной тайны в соответствии с законодательством Российской Федерации;
- деятельность в области бухгалтерского учета;
- торговля автотранспортными средствами;
- торговля автомобильными деталями, узлами и принадлежностями;
- инвестиционная деятельность;
- внешнеэкономическая деятельность;
- иные виды деятельности, не запрещенные действующим законодательством и не противоречащие целям деятельности Общества.

Подразделения Общества являются частью единого технологического комплекса по производству автомобильной техники КАМАЗ и размещены на промышленной площадке города Набережные Челны.

Общество не имеет филиалов.

Общество имеет представительства на территории Российской Федерации в г. Москва и г. Казань.

Среднесписочная численность работающих в Обществе за 2023 год составила 27 255 человек (за 2022 год – 28 305 человек).

Сведения о биржевых облигациях Общества:

Далее будут использоваться следующие сокращения:

Облигации серий БО-07, БО-08, БО-09, БО-10, БО-11, БО-12, БО-13, БО-14, БО-15 – облигации процентные неконвертируемые документарные на предъявителя с обязательным централизованным хранением, размещаемые путем открытой подписки и допускаемые к организованным торгам, проводимым биржей (Биржевые облигации), с возможностью досрочного погашения по требованию владельцев и по усмотрению Эмитента. Дата государственной регистрации 04.06.2015. Исполнение обязательств по облигациям обеспечивается государственной гарантией.

Облигации серий БО-П07, БО-П08, БО-П09, БО-П10 - биржевые облигации неконвертируемые процентные бездокументарные с централизованным учетом прав, размещаемые в рамках программы биржевых облигаций серии 001P, имеющей идентификационный номер 4-55010-D-001P-02E от 21.02.2017.

На 31.12.2023 г. в обращении находятся:

- Облигации серии БО-07 – 3 000 000 штук;
- Облигации серии БО-08 – 3 000 000 штук;
- Облигации серии БО-09 – 3 000 000 штук;
- Облигации серии БО-10 – 3 000 000 штук;
- Облигации серии БО-11 – 3 000 000 штук;
- Облигации серии БО-12 – 5 000 000 штук;
- Облигации серии БО-13 – 5 000 000 штук;
- Облигации серии БО-14 – 5 000 000 штук;
- Облигации серии БО-15 – 5 000 000 штук;
- Облигации серии БО-П10 – 7 000 000 штук.

ПОЯСНЕНИЯ К БУХГАЛТЕРСКОМУ БАЛАНСУ И ОТЧЕТУ О ФИНАНСОВЫХ РЕЗУЛЬТАТАХ ЗА 2023 ГОД

Облигации серий БО-07, БО-08, БО-09, БО-10, БО-11, БО-12, БО-13, БО-14, БО-15 включены во Второй уровень Котировального списка Публичного акционерного общества «Московская Биржа ММВБ-РТС» (далее – ПАО Московская Биржа).

Облигации серии БО-П10 включены в Третий уровень списка ценных бумаг, допущенных к торгам ПАО Московская Биржа, т.е. в его некотировальную часть.

В течение 2023 года Общество в полном объеме исполняло свои обязательства перед владельцами облигаций.

Выплачены купонные доходы и погашение номинальной стоимости облигаций:

- по облигациям **серии БО-07** за десятый купонный период. Дата выплаты – 18.05.2023 г. Сумма выплаты 135 750 000 (сто тридцать пять миллионов семьсот пятьдесят тысяч) рублей (в расчете на одну облигацию – 45,25 руб.);
- по облигациям **серии БО-07** за одиннадцатый купонный период. Дата выплаты – 16.11.2023 г. Сумма выплаты – 134 550 000 (сто тридцать четыре миллиона пятьсот пятьдесят тысяч) рублей (в расчете на одну облигацию – 44,85 руб.);
- по облигациям **серии БО-08** за десятый купонный период. Дата выплаты – 18.05.2023 г. Сумма выплаты – 135 750 000 (сто тридцать пять миллионов семьсот пятьдесят тысяч) рублей (в расчете на одну облигацию – 45,25 руб.);
- по облигациям **серии БО-08** за одиннадцатый купонный период. Дата выплаты – 16.11.2023 г. Сумма выплаты – 134 550 000 (сто тридцать четыре миллиона пятьсот пятьдесят тысяч) рублей (в расчете на одну облигацию – 44,85 руб.);
- по облигациям **серии БО-09** за десятый купонный период. Дата выплаты – 23.05.2023 г. Сумма выплаты – 160 710 000 (сто шестьдесят миллионов семьсот десять тысяч) рублей (в расчете на одну облигацию – 53,57 руб.);
- по облигациям **серии БО-09** за одиннадцатый купонный период. Дата выплаты – 21.11.2023 г. Сумма выплаты – 165 120 000 (сто шестьдесят пять миллионов сто двадцать тысяч) рублей (в расчете на одну облигацию – 55,04 руб.);
- по облигациям **серии БО-10** за десятый купонный период. Дата выплаты – 23.05.2023 г. Сумма выплаты – 160 710 000 (сто шестьдесят миллионов семьсот десять тысяч) рублей (в расчете на одну облигацию – 53,57 руб.);
- по облигациям **серии БО-10** за одиннадцатый купонный период. Дата выплаты – 21.11.2023 г. Сумма выплаты – 165 120 000 (сто шестьдесят пять миллионов сто двадцать тысяч) рублей (в расчете на одну облигацию – 55,04 руб.);
- по облигациям **серии БО-11** за десятый купонный период. Дата выплаты – 23.05.2023 г. Сумма выплаты – 160 710 000 (сто шестьдесят миллионов семьсот десять тысяч) рублей (в расчете на одну облигацию – 53,57 руб.);
- по облигациям **серии БО-11** за одиннадцатый купонный период. Дата выплаты – 21.11.2023 г. Сумма выплаты – 165 120 000 (сто шестьдесят пять миллионов сто двадцать тысяч) рублей (в расчете на одну облигацию – 55,04 руб.);
- по облигациям **серии БО-12** за пятнадцатый купонный период. Дата выплаты – 26.01.2023 г. Сумма выплаты – 280 250 000 (Двести восемьдесят миллионов двести пятьдесят тысяч) рублей (в расчете на одну облигацию – 56,05 руб.);
- по облигациям **серии БО-12** за шестнадцатый купонный период. Дата выплаты – 27.07.2023 г. Сумма выплаты – 280 250 000 (Двести восемьдесят миллионов двести пятьдесят тысяч) рублей (в расчете на одну облигацию – 56,05 руб.);
- по облигациям **серии БО-13** за пятнадцатый купонный период. Дата выплаты – 15.06.2023 г. Сумма выплаты – 259 050 000 (Двести пятьдесят девять миллионов пятьдесят тысяч) рублей (в расчете на одну облигацию – 51,81 руб.);

**ПОЯСНЕНИЯ К БУХГАЛТЕРСКОМУ БАЛАНСУ И ОТЧЕТУ О ФИНАНСОВЫХ РЕЗУЛЬТАТАХ
ЗА 2023 ГОД**

- по облигациям **серии БО-13** за шестнадцатый купонный период. Дата выплаты – 14.12.2023 г. Сумма выплаты – 259 050 000 (Двести пятьдесят девять миллионов пятьдесят тысяч) рублей (в расчете на одну облигацию – 51,81 руб.);
- по облигациям **серии БО-14** за тринадцатый купонный период. Дата выплаты – 05.06.2023 г. Сумма выплаты – 247 300 000 (Двести сорок семь миллионов триста тысяч) рублей (в расчете на одну облигацию – 49,46 руб.);
- по облигациям **серии БО-14** за четырнадцатый купонный период. Дата выплаты – 04.12.2023 г. Сумма выплаты – 247 300 000 (Двести сорок семь миллионов триста тысяч) рублей (в расчете на одну облигацию – 49,46 руб.);
- по облигациям **серии БО-15** за тринадцатый купонный период. Дата выплаты – 13.06.2023 г. Сумма выплаты – 240 100 000 (Двести сорок миллионов сто тысяч) рублей (в расчете на одну облигацию – 48,02 руб.);
- по облигациям **серии БО-15** за четырнадцатый купонный период. Дата выплаты – 12.12.2023 г. Сумма выплаты – 240 100 000 (Двести сорок миллионов сто тысяч) рублей (в расчете на одну облигацию – 48,02 руб.);
- по облигациям **серии БО-П07** за одиннадцатый купонный период. Дата выплаты – 08.03.2023 г. Сумма выплаты – 50 100 000 (пятьдесят миллионов сто тысяч) рублей (в расчете на одну облигацию – 16,70 руб.);
- по облигациям **серии БО-П07** за двенадцатый купонный период. Дата выплаты – 07.06.2023 г. Сумма выплаты – 50 100 000 (пятьдесят миллионов сто тысяч) рублей (в расчете на одну облигацию – 16,70 руб.);
- по облигациям **серии БО-П07** выплата в связи с полным погашением облигаций. Выплата осуществлена в размере 100% номинальной стоимости облигаций. Дата выплаты – 07.06.2023 г. Сумма выплаты – 3 000 000 000 (Три миллиарда) рублей (в расчете на одну облигацию – 1000 руб.);
- по облигациям **серии БО-П08** за шестой купонный период. Дата выплаты – 09.01.2023 г. Сумма выплаты – 103 450 000 (сто три миллиона четыреста пятьдесят тысяч) рублей (в расчете на одну облигацию – 20,69 руб.);
- по облигациям **серии БО-П08** за седьмой купонный период. Дата выплаты – 10.04.2023 г. Сумма выплаты – 103 450 000 (сто три миллиона четыреста пятьдесят тысяч) рублей (в расчете на одну облигацию – 20,69 руб.);
- по облигациям **серии БО-П08** за восьмой купонный период. Дата выплаты – 10.07.2023 г. Сумма выплаты – 103 450 000 (сто три миллиона четыреста пятьдесят тысяч) рублей (в расчете на одну облигацию – 20,69 руб.);
- по облигациям **серии БО-П08** выплата в связи с полным погашением облигаций. Выплата осуществлена в размере 100% номинальной стоимости облигаций. Дата выплаты – 10.07.2023 г. Сумма выплаты – 5 000 000 000 (Пять миллиардов) рублей (в расчете на одну облигацию – 1000 руб.);
- по облигациям **серии БО-П09** за пятый купонный период. Дата выплаты – 22.02.2023 г. Сумма выплаты – 48 620 000 (сорок восемь миллионов шестьсот двадцать тысяч) рублей (в расчете на одну облигацию – 24,31 руб.);
- по облигациям **серии БО-П09** за шестой купонный период. Дата выплаты – 24.05.2023 г. Сумма выплаты – 48 620 000 (сорок восемь миллионов шестьсот двадцать тысяч) рублей (в расчете на одну облигацию – 24,31 руб.);
- по облигациям **серии БО-П09** за седьмой купонный период. Дата выплаты – 23.08.2023 г. Сумма выплаты – 48 620 000 (сорок восемь миллионов шестьсот двадцать тысяч) рублей (в расчете на одну облигацию – 24,31 руб.);
- по облигациям **серии БО-П09** за восьмой купонный период. Дата выплаты – 22.11.2023 г. Сумма выплаты – 48 620 000 (сорок восемь миллионов шестьсот двадцать тысяч) рублей (в расчете на одну облигацию – 24,31 руб.);

ПОЯСНЕНИЯ К БУХГАЛТЕРСКОМУ БАЛАНСУ И ОТЧЕТУ О ФИНАНСОВЫХ РЕЗУЛЬТАТАХ ЗА 2023 ГОД

– по облигациям **серии БО-П09** выплата в связи с полным погашением облигаций. Выплата осуществлена в размере 100% номинальной стоимости облигаций. Дата выплаты 22.11.2023 г. Сумма выплаты – 2 000 000 000 (Два миллиарда) рублей (в расчете на одну облигацию – 1000 руб.);

– по облигациям **серии БО-П10** за второй купонный период. Дата выплаты – 20.01.2023 г. Сумма выплаты 188 510 000 (сто восемьдесят восемь миллионов пятьсот десять тысяч) рублей (в расчете на одну облигацию – 26,93 руб.);

– по облигациям **серии БО-П10** за третий купонный период. Дата выплаты – 21.04.2023 г. Сумма выплаты 188 510 000 (сто восемьдесят восемь миллионов пятьсот десять тысяч) рублей (в расчете на одну облигацию – 26,93 руб.);

– по облигациям **серии БО-П10** за четвертый купонный период. Дата выплаты – 21.07.2023 г. Сумма выплаты 188 510 000 (сто восемьдесят восемь миллионов пятьсот десять тысяч) рублей (в расчете на одну облигацию – 26,93 руб.);

– по облигациям **серии БО-П10** за пятый купонный период. Дата выплаты – 20.10.2023 г. Сумма выплаты 188 510 000 (сто восемьдесят восемь миллионов пятьсот десять тысяч) рублей (в расчете на одну облигацию – 26,93 руб.).

В 2023 году погашены следующие выпуски облигаций:

– облигации **серии БО-П07** в количестве 3 000 000 (Три миллиона) штук общей номинальной стоимостью 3 000 000 000 (Три миллиарда) рублей. Дата погашения – 07.06.2023 г.;

– облигации **серии БО-П08** в количестве 5 000 000 (Пять миллионов) штук общей номинальной стоимостью 5 000 000 000 (Пять миллиардов) рублей. Дата погашения – 10.07.2023 г.;

– облигации **серии БО-П09** в количестве 2 000 000 (Два миллиона) штук общей номинальной стоимостью 2 000 000 000 (Два миллиарда) рублей. Дата погашения – 22.11.2023 г.

Органами управления Обществом являются:











- Общее собрание акционеров;
- Совет директоров;
- Правление;
- Генеральный директор.

Высшим органом управления Общества является Общее собрание акционеров Общества.










Совет директоров Общества осуществляет общее руководство деятельностью Общества, за исключением решения вопросов, отнесенных к компетенции Общего собрания акционеров Общества. Совет директоров Общества осуществляет свою деятельность в порядке, установленном законодательством Российской Федерации и Положением о Совете директоров Общества, утверждаемым Общим собранием акционеров Общества.

Совет директоров Общества состоит из 12 членов, избираемых Общим собранием акционеров Общества на срок до следующего годового Общего собрания акционеров Общества кумулятивным голосованием.

Состав совета директоров Общества на 31 декабря 2023 г.:

1. 
2. 
3. 
4. 
5. 
6. Когогин Сергей Анатольевич Генеральный директор ПАО «КАМАЗ»
7. 
8. 
9. 
10. 
11. Чемезов Сергей Викторович Генеральный директор Государственной
корпорации «Ростех»
12. 

Состав совета директоров Общества на 31 декабря 2022 г.:

1. 
2. 
3. 
4. 
5. 
6. Когогин Сергей Анатольевич Генеральный директор ПАО «КАМАЗ»
7. 
8. 
9. 
10. 

**ПОЯСНЕНИЯ К БУХГАЛТЕРСКОМУ БАЛАНСУ И ОТЧЕТУ О ФИНАНСОВЫХ РЕЗУЛЬТАТАХ
ЗА 2023 ГОД**

11.



12. Чемезов Сергей Викторович

Генеральный директор Государственной
корпорации «Ростех»

Руководство текущей деятельностью Общества и выполнение решений, принимаемых Общим собранием акционеров Общества и Советом директоров Общества, осуществляется коллегиальным исполнительным органом Общества – Правлением Общества и единоличным исполнительным органом Общества – Генеральным директором Общества.

Правление и Генеральный директор Общества решают все вопросы текущей деятельности Общества за исключением вопросов, входящих в компетенцию Общего собрания акционеров Общества и компетенцию Совета директоров Общества.

Совет директоров Общества определяет количественный состав Правления Общества, по представлению Генерального директора Общества назначает членов Правления Общества сроком на четыре года, досрочно прекращает их полномочия.

Правление и Генеральный директор Общества подотчетны в своей деятельности Общему собранию акционеров Общества и Совету директоров Общества.

Состав правления Общества на 31 декабря 2023 г.

1. Когогин Сергей Анатольевич

Председатель Правления, Генеральный директор
ПАО «КАМАЗ»


2.

3.

4.

5.

6.



Состав правления Общества на 31 декабря 2022 г.

1. Когогин Сергей Анатольевич

Председатель Правления, Генеральный директор
ПАО «КАМАЗ»


2.

3.

4.

5.

6.



**ПОЯСНЕНИЯ К БУХГАЛТЕРСКОМУ БАЛАНСУ И ОТЧЕТУ О ФИНАНСОВЫХ РЕЗУЛЬТАТАХ
ЗА 2023 ГОД**


Единоличный исполнительный орган на 31 декабря 2023 г. и 31 декабря 2022 г.:

- Генеральный директор ПАО «КАМАЗ» Когогин Сергей Анатольевич.

Для осуществления контроля за финансово-хозяйственной деятельностью Общества Общим собранием акционеров Общества избирается Ревизионная комиссия Общества, в количестве 5 человек, порядок деятельности которой устанавливается Положением о Ревизионной комиссии Общества, утверждаемым Общим собранием акционеров Общества.

Состав Ревизионной комиссии Общества на 31 декабря 2023 г. и на 31 декабря 2022 г.:

- 1.
- 2.
- 3.
- 4.
- 5.



Вознаграждение членам Ревизионной комиссии в 2023 году с учетом налогов и страховых взносов составило 156 тыс. руб., в 2022 году - 153 тыс. руб.

Согласно ст. 5 Федерального закона от 30.12.2008 г. № 307-ФЗ «Об аудиторской деятельности» (редакция от 24.07.2023 г.) бухгалтерская отчетность ПАО «КАМАЗ» подлежит обязательной ежегодной аудиторской проверке независимым аудитором.

Аудитором бухгалтерской (финансовой) отчетности Общества за 2023 год является ООО «ЦАТР – аудиторские услуги».

Место нахождения: 115035, г. Москва, Садовническая набережная, д. 77, стр. 1.

ООО «ЦАТР – аудиторские услуги» является членом Саморегулируемой организации аудиторов Ассоциация «Содружество» (СРО ААС).

2. УЧЕТНАЯ ПОЛИТИКА

2.1. Нематериальные активы

В соответствии с п. 6 ПБУ 14/2007 «Учет нематериальных активов», нематериальные активы принимаются к бухгалтерскому учету по первоначальной стоимости. Первоначальная стоимость нематериальных активов определяется как сумма, исчисленная в денежном выражении, равная величине оплаты в денежной и иной форме или величине кредиторской задолженности, уплаченная или начисленная организацией при приобретении, создании актива и обеспечении условий для использования актива в запланированных целях.

Амортизация по нематериальным активам с определенным сроком полезного использования осуществляется линейным способом.

ПОЯСНЕНИЯ К БУХГАЛТЕРСКОМУ БАЛАНСУ И ОТЧЕТУ О ФИНАНСОВЫХ РЕЗУЛЬТАТАХ ЗА 2023 ГОД

Амортизационные отчисления по нематериальным активам отражаются в бухгалтерском учете отчетного периода, к которому они относятся, и начисляются независимо от результатов деятельности Общества в отчетном периоде.

При принятии нематериального актива к бухгалтерскому учету организация определяет срок его полезного использования.

Сроком полезного использования является выраженный в месяцах период, в течение которого организация предполагает использовать нематериальный актив с целью получения экономической выгоды.

Сроки полезного использования нематериальных активов в целях начисления амортизации:

Нематериальные активы	Сроки полезного использования
Товарные знаки	от 24 до 237 месяцев
Патенты	от 24 до 240 месяцев
Программы ЭВМ	от 30 до 168 месяцев
Прочие виды нематериальных активов	от 13 до 60 месяцев

Приказом Минфина России от 30 мая 2022 г. № 86н утвержден ФСБУ 14/2022 «Нематериальные активы», приказом Минфина России от 30 мая 2022 г. № 87н внесены изменения в ФСБУ 26/2020 «Капитальные вложения». Стандарты и изменения обязательны к применению с отчетности за 2024 год. Данные стандарты предполагают изменение учетной политики по учету объектов нематериальных активов, НИОКР и соответствующих капитальных вложений. На дату подписания данной отчетности Общество еще не завершило расчет и оценку влияния указанных стандартов.

2.2. Основные средства

В соответствии с п. 4 ФСБУ 6/2020 «Основные средства», для целей бухгалтерского учета объектом основных средств считается актив, характеризующийся одновременно следующими признаками:

- а) имеет материально-вещественную форму;
- б) предназначен для использования организацией в ходе обычной деятельности при производстве и (или) продаже ею продукции (товаров), при выполнении работ или оказании услуг, для охраны окружающей среды, для предоставления за плату во временное пользование, для управленческих нужд, либо для использования в деятельности некоммерческой организации, направленной на достижение целей, ради которых она создана;
- в) предназначен для использования организацией в течение периода более 12 месяцев;
- г) способен приносить организации экономические выгоды (доход) в будущем.

В соответствии с п. 5 ФСБУ 6/2020 «Основные средства», Общество установило, что активы стоимостью не более 40 000 рублей за единицу (за исключением имущества, перечисленного в следующем абзаце настоящего раздела), учитываются в составе запасов.

ПОЯСНЕНИЯ К БУХГАЛТЕРСКОМУ БАЛАНСУ И ОТЧЕТУ О ФИНАНСОВЫХ РЕЗУЛЬТАТАХ ЗА 2023 ГОД

В состав основных средств независимо от стоимости принимается следующее имущество, в отношении которого выполняются все условия принятия их к учету в качестве объектов основных средств:

- приобретенное для передачи в аренду;
- относящееся к видам основных средств: земля, здания, сооружения, машины и оборудование, транспортные средства;
- имущество, на дату первоначального признания предназначенное для предоставления подрядчикам на условиях иждивения, содействия (за исключением инструмента);
- специальное оборудование, специальные приспособления, технологическая оснастка, используемая для оснащения технологического оборудования, технологическая оснастка, используемая для передачи сторонним организациям в целях изготовления определенного объема и вида продукции (комплектующих изделий) для ПАО «КАМАЗ».
- имущество, принятое к учету в состав основных средств в соответствии с ранее применявшимися лимитами стоимости.

Объекты основных средств учитываются по первоначальной стоимости за вычетом накопленной амортизации и накопленных убытков от обесценения в случае их наличия.

После признания объекты основных средств по всем группам оцениваются в бухгалтерском учете по первоначальной стоимости.

Основные средства, не используемые для производства продукции, выполнения работ и оказания услуг, либо для управленческих нужд, отражаются по строке 1150 «Основные средства» бухгалтерского баланса с раскрытием информации в пояснениях к бухгалтерской отчетности.

Амортизация объектов основных средств производится линейным способом, за исключением специальной оснастки, приобретаемой (изготавливаемой) для выпуска определенного объема и вида продукции (комплектующих изделий, полуфабрикатов), амортизация, по которой начисляется способом списания стоимости пропорционально объему выпущенной продукции.

Начисление амортизации объекта основных средств начинается с первого числа месяца, следующего за месяцем признания объекта основных средств в бухгалтерском учете.

Начисление амортизации прекращается с первого числа месяца, следующего за месяцем списания объекта основных средств с бухгалтерского учета.

Срок полезного использования объектов основных средств для целей бухгалтерского учета определяется комиссией исходя из ожидаемого периода времени, в течение которого основное средство будет приносить организации экономические выгоды. Для отдельных объектов основных средств срок полезного использования определяется исходя из количества продукции, которое организация ожидает получить от использования объекта основных средств.

Сроки полезного использования основных средств подлежат проверке в конце каждого отчетного года, а также при наступлении обстоятельств, свидетельствующих о возможном изменении сроков полезного использования.

Пересмотр сроков полезного использования в 2023 году не оказывает существенное влияние на показатели отчетности текущего и будущих периодов.

ПОЯСНЕНИЯ К БУХГАЛТЕРСКОМУ БАЛАНСУ И ОТЧЕТУ О ФИНАНСОВЫХ РЕЗУЛЬТАТАХ ЗА 2023 ГОД

В соответствии с п. 9 ФСБУ 6/2020 «Основные средства» сроки полезного использования основных средств (в годах), использованные для начисления амортизации, приведены ниже:

Группы основных средств	Сроки полезного использования
Здания и сооружения	От 2 до 154 лет
Машины и оборудование	От 1 до 58 лет
Транспортные средства	От 2 до 15 лет
Производственный и хозяйственный инвентарь	От 2 до 15 лет
Другие виды основных средств	от 1 до 10 лет

Финансовые результаты от выбытия основных средств отражаются в отчете о финансовых результатах в составе прочих доходов или прочих расходов (свернуто).

При наличии признаков обесценения, перечисленных в п.п. 12 – 14 Международного стандарта финансовой отчетности (IAS) 36 «Обесценение активов», производится оценка возмещаемой стоимости актива (единицы, генерирующей денежные средства).

Последствия изменений учетной политики в связи с началом применения ФСБУ 6/2020 «Основные средства» отражаются в соответствии с п. 49 ФСБУ 6/2020 «Основные средства».

2.3 Капитальные вложения

Капитальные вложения признаются в бухгалтерском учете при одновременном соблюдении следующих условий:

- а) понесенные затраты обеспечат получение в будущем экономических выгод организацией в течение периода более 12 месяцев или обычного операционного цикла, превышающего 12 месяцев;
- б) определена сумма понесенных затрат или приравненная к ней величина.

В соответствии с п. 9 ФСБУ 26/2020 «Капитальные вложения» капитальные вложения признаются в бухгалтерском учете в сумме фактических затрат на приобретение, создание, улучшение и (или) восстановление объектов основных средств. Фактическими затратами считается выбытие (уменьшение) активов Общества или возникновение (увеличение) его обязательств, связанных с осуществлением капитальных вложений. Не считается затратами предварительная оплата поставщику (продавцу, подрядчику) до момента исполнения им своих договорных обязанностей предоставления имущества, имущественных прав, выполнения работ, оказания услуг.

Реконструкция, модернизация, дооборудование, достройка, капитальный ремонт основных средств признаются капитальными вложениями.

Сервисное, техническое обслуживание основных средств, проводимые в соответствии с требованиями технического регламента использования основного средства и (или) законодательных нормативных актов регулярно с частотой более 12 месяцев, предусматривающие проведение работ, относящихся к капитальному ремонту и (или) улучшениям основных средств, признаются капитальными вложениями.

Последствия изменений учетной политики в связи с началом применения ФСБУ 26/2020 «Капитальные вложения» отражаются перспективно.

2.4. Учет аренды

Учет аренды осуществляется в соответствии с ФСБУ 25/2018 «*Бухгалтерский учет аренды*».

В момент заключения договора Общество оценивает, является ли договор арендой либо содержит ли он условия аренды, перечисленные в п. 5 ФСБУ 25/2018 «*Бухгалтерский учет аренды*».

Общество в качестве арендатора

Общество применяет единый подход к признанию и оценке всех договоров аренды, за исключением краткосрочной аренды.

Общество признает предмет аренды на дату предоставления предмета аренды в качестве права пользования активом с одновременным признанием обязательства по аренде.

Право пользования активом и обязательство по аренде не признаются по договорам аренды, по которым срок аренды с учетом планов и намерений о продлении не превышает 12 месяцев на дату предоставления предмета аренды при одновременном выполнении следующих условий:

- а) договором аренды не предусмотрен переход права собственности на предмет аренды к арендатору и отсутствует возможность выкупа арендатором предмета аренды по цене значительно ниже его справедливой стоимости на дату выкупа;
- б) предмет аренды не предполагается предоставлять в субаренду.

Общество признает права пользования активом на дату предоставления предмета аренды. Право пользования активом признается по фактической стоимости. Фактическая стоимость права пользования активом включает:

- величину первоначальной оценки обязательства по аренде;
- арендные платежи, осуществленные на дату предоставления предмета аренды или до такой даты;
- затраты арендатора в связи с поступлением предмета аренды и приведением его в состояние, пригодное для использования в запланированных целях;
- величину подлежащего исполнению арендатором оценочного обязательства, в частности, по демонтажу, перемещению предмета аренды, восстановлению окружающей среды, восстановлению предмета аренды до требуемого договором аренды состояния, если возникновение такого обязательства у арендатора обусловлено получением предмета аренды.

Стоимость права пользования активом погашается посредством амортизации линейным способом. Начисление амортизации начинается с 1-го числа месяца, следующего за месяцем принятия к учету права пользования активом.

Срок полезного использования права пользования активом, полученного по договору аренды, равен сроку аренды.

Срок аренды для целей бухгалтерского учета рассчитывается исходя из сроков и условий, установленных договором аренды (включая периоды, не предусматривающие арендных платежей). При этом учитываются возможности сторон изменять указанные сроки и условия и намерения реализации таких возможностей.

Обязательство по аренде первоначально оценивается как сумма приведенной стоимости будущих арендных платежей на дату этой оценки.

Для расчета приведенной стоимости арендных платежей Общество использует ставку, по которой привлекает или могло бы привлечь заемные средства на срок, сопоставимый со сроком аренды.

После даты начала аренды величина обязательств по аренде после признания увеличивается на величину начисляемых процентов и уменьшается на величину фактически уплаченных арендных платежей. Кроме того, фактическая стоимость права пользования активом и величина обязательства по аренде пересматриваются в случаях:

- изменения условий договора аренды;
- изменения намерения продлевать или сокращать срок аренды, которое учитывалось ранее при расчете срока аренды;
- изменения величины арендных платежей по сравнению с тем, как они учитывались при первоначальной оценке обязательства по аренде.

Изменение величины обязательства по аренде относится на стоимость права пользования активом. Уменьшение обязательства по аренде сверх балансовой стоимости права пользования активом включается в доходы текущего периода.

Права пользования активами отражаются в бухгалтерском балансе в строке 1150 «Основные средства» с раскрытием информации в пояснениях к бухгалтерскому балансу.

Обязательства по аренде отражаются в составе долгосрочных обязательств по строке 1450 «Прочие обязательства» бухгалтерского баланса, если на отчетную дату срок погашения обязательства составляет более 12 месяцев, в составе краткосрочных обязательств по строке 1550 «Прочие обязательства», если на отчетную дату срок погашения обязательства составляет не более 12 месяцев с раскрытием информации в пояснениях к бухгалтерскому балансу.

Последствия изменений учетной политики в связи с началом применения ФСБУ 25/2018 «*Бухгалтерский учет аренды*» по договорам аренды, в которых ПАО «КАМАЗ» выступает арендатором, отражаются в порядке, предусмотренном п. 50 ФСБУ 25/2018 «*Бухгалтерский учет аренды*».

Общество в качестве арендодателя

Доходы по операционной аренде признаются равномерно или на основе другого систематического подхода, отражающего характер использования арендатором экономических выгод от предмета аренды в соответствии с условиями договора.

2.5. Материально-производственные запасы

В соответствии с п. 3 ФСБУ 5/2019 «*Запасы*» запасами считаются активы, потребляемые или продаваемые в рамках обычного операционного цикла организации, либо используемые в течение периода не более 12 месяцев.

В соответствии с п. 9 ФСБУ 5/2019 «*Запасы*», запасы признаются по фактической себестоимости.

Готовая продукция является частью материально-производственных запасов, предназначенных для продажи. Продукция, предназначенная для продажи на сторону, считается готовой продукцией по мере сдачи ее на склады. Готовая продукция учтена по фактическим затратам, связанным с ее изготовлением (по ограниченной фактической производственной себестоимости без учета общехозяйственных расходов). Аналитический учет готовой продукции на складе ведется в разрезе номенклатуры по учетным ценам. В качестве учетной цены применяется ограниченная нормативная себестоимость (без учета общехозяйственных расходов).

ПОЯСНЕНИЯ К БУХГАЛТЕРСКОМУ БАЛАНСУ И ОТЧЕТУ О ФИНАНСОВЫХ РЕЗУЛЬТАТАХ ЗА 2023 ГОД

Товары являются частью материально-производственных запасов, приобретенных или полученных от других юридических или физических лиц и предназначенные для продажи.

Спецодежда и спецобувь со сроком службы не более 12 месяцев или сроком службы более 12 месяцев, стоимостью менее 40 000 руб. учитываются в составе запасов.

Стоимость спецодежды и спецобуви, учитываемой в составе запасов, единовременно списывается на затраты производства в момент передачи ее в эксплуатацию.

Стоимость специальной оснастки, учитываемой в составе запасов, списывается на затраты производства в момент передачи ее в производство.

Материально-производственные запасы учитываются по фактической себестоимости приобретения с использованием счета 15 «Заготовление и приобретение материальных ценностей» и счета 16 «Отклонение в стоимости материальных ценностей». Фактической себестоимостью материально-производственных запасов, приобретенных за плату, признается сумма фактических затрат организации на приобретение, за исключением налога на добавленную стоимость и иных возмещаемых налогов (кроме случаев, предусмотренных законодательством Российской Федерации).

При отпуске материально-производственных запасов в производство и ином их выбытии их оценка производится по методу средней себестоимости.

Оценка НЗП производится в сумме прямых фактических затрат.

К прямым затратам относятся: материалы, полуфабрикаты покупные, полуфабрикаты собственного производства, топливо и энергия на технологические цели, основная заработная плата, дополнительная заработная плата, страховые взносы на обязательное пенсионное страхование, на обязательное социальное страхование на случай временной нетрудоспособности и в связи с материнством, на обязательное медицинское страхование, на обязательное социальное страхование от несчастных случаев на производстве и профессиональных заболеваний. При этом, из стоимости материальных затрат исключается стоимость возвратных отходов.

При позаказном методе учета затрат на производство оценка НЗП осуществляется по ограниченной фактической себестоимости.

В соответствии с п. 28 ФСБУ 5/2019 «Запасы», на конец отчетного года запасы отражаются в бухгалтерском балансе по наименьшей из следующих величин:

- а) фактическая себестоимость запасов;
- б) чистая стоимость продажи запасов.

В соответствии с п. 30 ФСБУ 5/2019 «Запасы» превышение фактической себестоимости запасов над их чистой стоимостью продажи считается обесценением запасов. В случае обесценения запасов Общество создает резерв под обесценение в размере превышения фактической себестоимости запасов над их чистой стоимостью продажи. Данный резерв образуется за счет финансовых результатов Общества на величину разницы между текущей рыночной стоимостью и фактической себестоимостью материально-производственных запасов, если последняя выше текущей рыночной стоимости.

Основным критерием для оценки суммы резерва в отношении материалов и товаров (кроме товаров, переданных на комиссию и покупной автотехники), готовой продукции, предназначенной для замены по гарантийным обязательствам, полуфабрикатов собственного производства, остатков НЗП, является срок их нахождения без движения. Резерв создается на последний календарный день каждого квартала.

Резерв под снижение стоимости материальных ценностей не создается по материалам, которые соответствуют совокупности следующих признаков:

- не потеряли своих первоначальных качеств на текущую дату;
- предполагаются к дальнейшему использованию в производстве в течение последующих 12 месяцев.

Резерв под снижение стоимости материальных ценностей не создается по металлам, находящимся без движения не более 5 лет.

По готовой продукции, покупным товарам, переданным на комиссию, по покупной автомобильной технике резерв создается на последний календарный день каждого квартала на сумму превышения фактической себестоимости над прейскурантной стоимостью, уменьшенной на максимальную величину базовых скидок и величину коммерческих расходов.

2.6. Финансовые вложения

Финансовые вложения, приобретенные за плату, принимаются к бухгалтерскому учету по фактическим затратам на приобретение. Первоначальная стоимость финансовых вложений, внесенных в счет вклада в уставный капитал организации, признается их денежная оценка, согласованная учредителями.

Финансовые вложения, по которым можно определить текущую рыночную стоимость, отражены в бухгалтерском балансе по состоянию на конец отчетного года по текущей рыночной стоимости путем ежемесячной корректировки их оценки на предыдущую отчетную дату.

Выбытие финансовых вложений, по которым не определялась текущая рыночная стоимость, осуществляется по первоначальной стоимости каждой единицы бухгалтерского учета финансовых вложений.

При наличии признаков обесценения финансовых вложений Обществом создается резерв под обесценение финансовых вложений.

Резерв под обесценение финансовых вложений создается один раз в год по состоянию на 31 декабря отчетного года.

Величина резерва под обесценение финансовых вложений определяется как разница между учетной и расчетной стоимостью финансовых вложений.

Доходы и расходы по финансовым вложениям отражаются в составе прочих доходов и расходов развернуто.

2.7. Дебиторская задолженность

Дебиторская задолженность показана за вычетом резервов по сомнительным долгам.

Общество создает резервы сомнительных долгов в случае признания дебиторской задолженности сомнительной с отнесением сумм резервов на финансовые результаты организации.

Сомнительной считается дебиторская задолженность организации, которая не погашена или с высокой степенью вероятности не будет погашена в сроки, установленные договором, и не обеспечена соответствующими гарантиями. Величина резерва определяется отдельно по каждому сомнительному долгу в зависимости от финансового состояния (платежеспособности) должника и оценки вероятности погашения долга полностью или частично.

Вероятность погашения долга полностью или частично каждым должником оценивает специально созданная комиссия, исходя из профессионального суждения, основываясь на информации о деятельности и финансовом состоянии должников.

Изменение резерва по сомнительным долгам отражается в бухгалтерском учете и отчетности как изменение оценочного значения в соответствии с ПБУ 21/2008. Сумма резерва по сомнительным долгам, не полностью использованная на последний день отчетного года на покрытие убытков по безнадежным долгам, переносится на следующий отчетный период. При этом сумма вновь создаваемого по результатам инвентаризации резерва корректируется на сумму остатка резерва предыдущего отчетного периода.

2.8. Долгосрочные активы к продаже

Объекты основных средств или других внеоборотных активов (за исключением финансовых вложений), использование которых прекращено в связи с принятием решения о его продаже и возобновление использования не предполагается, признаются долгосрочными активами к продаже.

Долгосрочные активы к продаже оцениваются при признании по балансовой (остаточной) стоимости соответствующего основного средства или другого внеоборотного актива на момент его переклассификации в долгосрочный актив к продаже.

Долгосрочные активы к продаже отражаются в бухгалтерском балансе в составе статьи «Прочие оборотные активы». Стоимость долгосрочных активов к продаже в бухгалтерском балансе отражается за вычетом резерва под снижение стоимости.

2.9. Денежные средства и их эквиваленты, отражение денежных потоков

В целях составления отчета о движении денежных средств и бухгалтерского баланса Общество включает в состав денежных средств денежные эквиваленты, под которыми понимаются краткосрочные высоколиквидные финансовые вложения, которые могут быть легко обращены в заранее известную сумму денежных средств и которые подвержены незначительному риску изменения стоимости. В частности, Общество относит к денежным эквивалентам денежные документы, депозиты в банках до востребования или сроком погашения не более одного года, векселя банков, со сроком погашения не более 90 дней.

Денежные потоки отражаются в отчете о движении денежных средств свернуто в случаях, когда они характеризуют не столько деятельность организации, сколько деятельность ее контрагентов, и (или) когда поступления от одних лиц обуславливают соответствующие выплаты другим лицам. Денежные потоки отражаются в отчете о движении денежных средств свернуто также в случаях, когда они отличаются быстрым оборотом, большими суммами и короткими сроками возврата.

В частности, Общество отражает свернуто следующие денежные потоки:

- поступления для комитента, принципала и платежи комитенту, принципалу в рамках посреднических договоров за исключением платы за услуги комиссионера, агента;
- поступление и оплата возмещаемых расходов от покупателей или поставщиков;
- покупка и перепродажа финансовых вложений в течение 3 месяцев;
- осуществление краткосрочных финансовых вложений со сроком до 3 месяцев за счет заемных средств;
- возврат излишне или ошибочно совершенных платежей и поступлений;
- НДС в составе поступлений от покупателей и заказчиков, платежей поставщикам и подрядчикам, платежей в бюджет и возмещений из него.

В целях формирования Отчета о движении денежных средств величина денежных потоков в иностранной валюте пересчитывается в рубли по официальному курсу этой иностранной валюты к рублю, устанавливаемому ЦБ РФ на дату поступления или совершения платежа.

Остатки денежных средств и денежных эквивалентов в иностранной валюте на начало и конец отчетного периода отражаются в отчете о движении денежных средств в рублях в сумме, которая определяется в соответствии с Положением по бухгалтерскому учету «Учет активов и обязательств, стоимость которых выражена в иностранной валюте» (ПБУ 3/2006). Разница, возникающая в связи с пересчетом остатков денежных средств и денежных эквивалентов в иностранной валюте по курсам на разные даты, отражается в отчете о движении денежных средств отдельно от текущих, инвестиционных и финансовых денежных потоков организации как влияние изменений курса иностранной валюты по отношению к рублю.

2.10. Доходы

Выручка принимается к бухгалтерскому учету в сумме, исчисленной в денежном выражении, равной величине поступления денежных средств и иного имущества и (или) величине дебиторской задолженности (с учетом положений п. 3 Положения по бухгалтерскому учету «Доходы организации» ПБУ 9/99. Если величина поступления покрывает лишь часть выручки, то выручка, принимаемая к бухгалтерскому учету, определяется как сумма поступления и дебиторской задолженности (в части, не покрытой поступлением).

Выручка признается Обществом в бухгалтерском учете при одновременном выполнении следующих условий (п. 12 ПБУ 9/99):

- организация имеет право на получение этой выручки, вытекающее из конкретного договора или подтвержденное иным соответствующим образом;
- сумма выручки может быть определена;
- имеется уверенность в том, что в результате конкретной операции произойдет увеличение экономических выгод;
- право собственности (владения, пользования и распоряжения) на продукцию (товар) перешло от организации к покупателю или работа принята заказчиком (услуга оказана);
- расходы, которые произведены или будут произведены в связи с этой операцией, могут быть определены.

Доходы (расходы) от сдачи активов, имущественных прав в аренду, лизинг, от предоставления в пользование прав на результаты интеллектуальной деятельности и приравненные к ним средства индивидуализации (в частности, от предоставления в пользование прав, возникающих из патентов на изобретения, промышленные образцы и др.) являются предметом деятельности организации и относятся к доходам (расходам) от обычных видов деятельности.

Доходы (расходы) от оказания услуг обслуживающих производств и хозяйств признаются прочими доходами (расходами).

Вознаграждения, полученные за предоставление поручительства и других обеспечений по обязательствам третьих лиц, признаются в составе прочих доходов равномерно в течение периода начисления вознаграждения согласно условиям заключенных договоров (соглашений).

Сумма дохода на дату выдачи поручительства (обеспечения) отражается на счете учета доходов будущих периодов.

По договорам на выполнение опытно-конструкторских работ, длительность выполнения которых составляет более одного отчетного периода или сроки начала и окончания которых приходятся на разные отчетные периоды, не предусматривающим поэтапную сдачу работ, выручка за отчетный период определяется «по мере готовности» исходя из степени завершенности работ по договору на отчетную дату.

Степень завершенности работ рассчитывается по доле понесенных на отчетную дату расходов в расчетной (нормативной, сметной) величине расходов в соответствии с условиями договора.

Выручка по договору, признаваемая в отчетном периоде, определяется как доля от общей выручки по договору, соответствующая степени завершенности работ по договору, за вычетом выручки, признанной в предыдущих отчетных периодах.

Не предъявленная заказчику начисленная выручка отражается по дебету счета 46 «Выполненные этапы по незавершенным работам» в корреспонденции со счетом 90.01 «Выручка».

2.11. Расходы

Расходы признаются по мере их возникновения в соответствующих периодах, независимо от фактического перечисления денежных средств.

Коммерческие и управленческие расходы признаются полностью в отчетном периоде, в котором они имели место, в качестве расходов по обычным видам деятельности.

Расходы, признаваемые, в соответствии с ПБУ 17/02, расходами по научно-исследовательским, опытно-конструкторским и технологическим работам, списываются на расходы по обычным видам деятельности линейным способом, исходя из ожидаемого срока полезного использования полученных результатов работ, определяемого специально созданной комиссией, но не более 5 лет.

Расходы по НИОКиТР, которые не дали положительного результата, признаются прочими расходами отчетного периода на дату принятия решения комиссии.

В случае отсутствия фактического применения или прекращения использования результатов конкретной НИОКиТР в производстве продукции (выполнении работ, оказании услуг) либо для управленческих нужд организации в течение периода, превышающего 12 месяцев, а также когда становится очевидным неполучение экономических выгод в будущем от применения результатов указанной работы, сумма расходов по такой НИОКиТР, не отнесенная на расходы по обычным видам деятельности, подлежит списанию на прочие расходы отчетного периода на дату принятия решения комиссии.

2.12. Учет расходов по займам и кредитам

По полученным займам и кредитам перевод долгосрочной задолженности, срок погашения которой превышает 12 месяцев, в краткосрочную задолженность (срок погашения не превышает 12 месяцев) производится в момент, когда по условиям договора займа или кредита до возврата основной суммы долга остается 365 дней, с отражением по дебету счета 67 «Расчеты по долгосрочным кредитам и займам» с кредита 66 «Расчеты по краткосрочным кредитам и займам».

Проценты, причитающиеся к оплате заимодавцу (кредитору), за исключением той их части, которая подлежит включению в стоимость инвестиционного актива, признаются прочими расходами в том отчетном периоде, к которому они относятся, независимо от условий предоставления займа (кредита).

Для целей учета расходов по займам и кредитам к инвестиционным активам относятся объекты основных средств, нематериальных активов или иных внеоборотных активов, имеющие сумму предполагаемых расходов на приобретение, сооружение и (или) изготовление более 500 млн руб. и предполагаемый срок подготовки или создания более 12 месяцев.

При осуществлении расходов по закупке (изготовлению) специальной оснастки в рамках инвестиционного проекта критерий стоимости инвестиционного актива, указанный в третьем абзаце настоящего раздела, применяется к предполагаемой (планируемой) совокупной стоимости всей специальной оснастки, приобретаемой (изготавливаемой) в рамках инвестиционного проекта.

Дополнительные расходы, связанные с выполнением обязательств по полученным займам и кредитам, в виде сумм, уплачиваемых за предоставление поручительства, признаются прочими расходами равномерно в течение срока займа (кредитного договора).

Дополнительные расходы, связанные с выполнением обязательств по полученным займам и кредитам, за исключением сумм, уплачиваемых за предоставление поручительства, признаются прочими расходами в том отчетном периоде, к которому они относятся.

Проценты по причитающимся к оплате векселю или облигации отражаются в составе прочих расходов в тех отчетных периодах, к которым относятся данные начисления.

2.13. Учет активов и обязательств, стоимость которых выражена в иностранной валюте

Учет активов и обязательств, стоимость которых выражена в иностранной валюте, ведется в соответствии с Положением по бухгалтерскому учету ПБУ 3/2006 «Учет активов и обязательств, стоимость которых выражена в иностранной валюте».

Пересчет стоимости денежных знаков в кассе организации, средств на банковских счетах (банковских вкладах), денежных и платежных документов, ценных бумаг (за исключением акций), средств в расчетах, включая по заемным обязательствам с юридическими и физическими лицами (за исключением средств полученных и выданных авансов и предварительной оплаты, задатков), выраженной в иностранной валюте, в рубли производится на дату совершения операции в иностранной валюте, а также на отчетную дату.

Пересчет стоимости денежных знаков в кассе организации и средств на банковских счетах (банковских вкладах), выраженной в иностранной валюте, по мере изменения курса не производится.

Курсовые разницы, образовавшиеся в течение года по операциям пересчета (в том числе по состоянию на отчетную дату) выраженной в иностранной валюте стоимости активов и обязательств, подлежащих оплате в иностранной валюте и подлежащих оплате в рублях, отнесены на финансовые результаты как прочие расходы или доходы (развернуто).

Курс ЦБ РФ на 31.12.2023 г. составил:

- доллар США 89,6883 рублей;
- евро 99,1919 рублей.

2.14. Краткосрочные и долгосрочные активы и обязательства

В бухгалтерском балансе активы и обязательства, включая финансовые вложения, дебиторскую и кредиторскую задолженность, задолженность по кредитам и займам, доходы будущих периодов представлены как краткосрочные, если срок обращения (погашения) по ним не более 12 месяцев после отчетной даты. Все остальные активы и обязательства представляются как долгосрочные.

Классификация расходов будущих периодов в качестве долгосрочных и краткосрочных производится при их принятии к бухгалтерскому учету.

2.15. Оценочные обязательства и резервы

Общество создает оценочные обязательства в части:

- покрытия расходов, связанных с гарантийным ремонтом и гарантийным обслуживанием автотехники;
- предстоящих расходов на оплату отпусков;
- оценочное обязательство на выплату вознаграждения по итогам года, при условии принятия Правлением ПАО «КАМАЗ» решения о выплате вознаграждения до даты подписания годовой бухгалтерской отчетности;
- оценочное обязательство на выплату вознаграждения для членов коллегиального исполнительного органа и менеджеров;
- оценочное обязательство по расходам, не отраженным на конец отчетного периода в связи с несвоевременным получением первичных документов;
- оценочное обязательство под предстоящие расходы по договорам с покупателями, после перехода права собственности на товары к покупателю;
- оценочное обязательство по судебным разбирательствам;
- оценочное обязательство на предстоящие расходы по дополнительному сервисному обслуживанию;
- оценочное обязательство по договорам на выполнение опытно-конструкторских работ с длительным производственным циклом.

Общество создает оценочные резервы в части:

- сомнительных долгов;
- обесценения финансовых вложений;
- снижения стоимости материальных ценностей;
- снижения стоимости долгосрочных активов к продаже.

2.16. Учет бюджетного финансирования

Бюджетные средства, принятые к бухгалтерскому учету, отражаются в бухгалтерском учете как возникновение целевого финансирования и задолженности по этим средствам при наличии следующих условий:

- имеется уверенность, что условия предоставления этих средств организацией будут выполнены;
- имеется уверенность, что указанные средства будут получены.

По мере фактического получения средств соответствующие суммы уменьшают задолженность и увеличивают счета учета денежных средств, капитальных вложений и т.п.

В отчете о финансовых результатах государственная помощь на финансирование (возмещение) текущих расходов в форме компенсационных выплат из бюджета РФ по расходам, понесенным организациями и гражданами РФ в связи с реализацией Федерального закона от 28.03.1998 № 53-ФЗ «О воинской обязанности и военной службе», финансового обеспечения СФР предупредительных мер по сокращению производственного травматизма и профессиональных заболеваний и санаторно-курортного лечения работников, субсидий СФР в целях стимулирования занятости отдельных категорий граждан, отражается по строке 2340 «Прочие доходы».

Субсидии на финансирование (возмещение) текущих расходов, не указанные в предыдущем абзаце, уменьшают в отчете о финансовых результатах сумму расходов, на финансирование (возмещение) которых они направлены, по строкам 2120 «Себестоимость продаж», 2210 «Коммерческие расходы», 2220 «Управленческие расходы», 2330 «Проценты к уплате».

Субсидии, предоставляемые на финансирование капитальных затрат, отражаются в отчете о финансовых результатах по строке 2340 «Прочие доходы».

Субсидии, предоставляемые на возмещение недополученных доходов в случае предоставления скидки покупателям, признанные в бухгалтерском учете в качестве прочих доходов, отражаются в отчете о финансовых результатах по строке 2115 «Прочие поступления».

Остаток средств целевого финансирования в части предоставленных организации бюджетных средств на финансирование капитальных затрат отражается по строке 1440 «Доходы будущих периодов» в составе долгосрочных обязательств бухгалтерского баланса.

Остаток средств целевого финансирования в части предоставленных организации бюджетных средств на финансирование текущих расходов, отражаются по строке 1530 «Доходы будущих периодов» в составе краткосрочных обязательств бухгалтерского баланса.

Доходы будущих периодов, признанные при получении бюджетных средств на финансирование капитальных затрат, отражаются по строке 1440 «Доходы будущих периодов» в составе долгосрочных обязательств бухгалтерского баланса вне зависимости от оставшегося срока признания доходов.

Доходы будущих периодов, признанные при получении бюджетных средств на финансирование текущих расходов, отражаются по строке 1530 «Доходы будущих периодов» в составе краткосрочных обязательств бухгалтерского баланса.

2.17. Отражение в бухгалтерской отчетности

Капитальные вложения на приобретение, создание, улучшение и (или) восстановление объектов основных средств отражаются по строке 1150 «Основные средства» бухгалтерского баланса.

Затраты на нематериальные активы и НИОКиТР, учитываемые на счете 08, отражаются по строке 1190 «Прочие внеоборотные активы» бухгалтерского баланса.

Авансы, выданные на приобретение (создание) внеоборотных активов, отражаются по строке 1190 «Прочие внеоборотные активы» бухгалтерского баланса».

ПОЯСНЕНИЯ К БУХГАЛТЕРСКОМУ БАЛАНСУ И ОТЧЕТУ О ФИНАНСОВЫХ РЕЗУЛЬТАТАХ ЗА 2023 ГОД

Налог на добавленную стоимость, начисленный с авансов полученных, отражается в составе дебиторской задолженности по строке 1230.20 «Дебиторская задолженность, платежи по которой ожидаются в течение 12 месяцев после отчетной даты» бухгалтерского баланса. Налог на добавленную стоимость, предъявленный к вычету из бюджета с авансов выданных, отражается в составе кредиторской задолженности по строке 1520 «Кредиторская задолженность» бухгалтерского баланса.

Суммы, учтенные на счете 94 «Недостачи и потери от порчи ценностей», в части стоимости недостающих или испорченных материальных ценностей, по которым не принято решение о списании, отражаются по строке 1260 «Прочие оборотные активы» бухгалтерского баланса.

В бухгалтерском учете бонусы покупателям учитываются на счете 44 «Расходы на продажу» в составе коммерческих расходов. В отчете о финансовых результатах бонусы уменьшают сумму выручки по строке 2110 «Выручка от продажи товаров, продукции и услуг».

Суммы положительных и отрицательных курсовых разниц, суммы дооценки и уценки котируемых финансовых вложений за отчетный период отражаются развернуто.

Доходы и расходы отражаются в отчете о финансовых результатах свернуто по строке 2340 «Прочие доходы», либо по строке 2350 «Прочие расходы» по следующим хозяйственным операциям:

- реализация права требования, покупка и продажа валюты;
- передача векселей в счет оплаты товаров (работ, услуг);
- создание (увеличение) и восстановление резерва под снижение стоимости запасов;
- создание (увеличение) и восстановление резерва под снижение стоимости долгосрочных активов к продаже;
- выбытие основных средств;
- выбытие долгосрочных активов к продаже.

Дебиторская задолженность контрагентов за предоставление поручительства по обязательствам контрагентов перед третьими лицами отражается в составе оборотных активов по строке 1230.1 «Дебиторская задолженность» бухгалтерского баланса, если на отчетную дату срок погашения задолженности составляет более 12 месяцев и по строке 1230.2 «Дебиторская задолженность», если на отчетную дату срок погашения задолженности составляет не более 12 месяцев.

В отчете о финансовых результатах утилизационный сбор, исчисленный в отношении колесных транспортных средств и шасси, в соответствии со ст. 24.1 Федерального закона от 24 июня 1998 г. № 89-ФЗ «Об отходах производства и потребления», отражается по строке 2120 «Себестоимость проданных товаров, продукции и услуг».

Расходы будущих периодов со сроком списания не более 12 месяцев отражаются по строке баланса 1210 «Запасы», со сроком списания более 12 месяцев – по строке баланса 1190 «Прочие внеоборотные активы».

Доходы будущих периодов (кроме доходов будущих периодов, признанных при получении бюджетных средств) отражаются в составе краткосрочных обязательств по строке баланса 1530 «Доходы будущих периодов», если на отчетную дату срок признания доходов составляет не более 12 месяцев.

ПОЯСНЕНИЯ К БУХГАЛТЕРСКОМУ БАЛАНСУ И ОТЧЕТУ О ФИНАНСОВЫХ РЕЗУЛЬТАТАХ ЗА 2023 ГОД

Доходы будущих периодов (кроме доходов будущих периодов, признанных при получении бюджетных средств) отражаются в составе долгосрочных обязательств по строке баланса 1440 «Доходы будущих периодов», если на отчетную дату срок признания доходов составляет более 12 месяцев.

Долгосрочные активы к продаже отражаются по строке 1260 «Прочие оборотные активы» бухгалтерского баланса.

Потери от брака, за исключением технологических потерь от брака литейного, кузнечного, термического, гальванического производств, отражаются в отчете о финансовых результатах по строке 2120 «Себестоимость продаж».

Премии и иные поощрения, предоставляемые в связи с приобретением запасов, не уменьшающие их стоимость в соответствии с договором, в отчете о финансовых результатах уменьшают показатель строки 2120 «Себестоимость продаж».

Не предъявленная заказчику начисленная выручка по договорам на выполнение опытно-конструкторских работ, учитываемая на счете 46 «Выполненные этапы по незавершенным работам», отражается за вычетом суммы финансирования, полученного от заказчика и относящегося к этапу работ в соответствии с договором, в составе дебиторской задолженности по строке 1230.1 «Дебиторская задолженность» бухгалтерского баланса, если на отчетную дату срок предъявления ее к оплате составляет более 12 месяцев и по строке 1230.2 «Дебиторская задолженность», если на отчетную дату срок предъявления ее к оплате составляет не более 12 месяцев.

Права пользования активами отражаются в бухгалтерском балансе в строке 1150 «Основные средства» с раскрытием информации в пояснениях к бухгалтерскому балансу.

Обязательства по аренде отражаются в составе долгосрочных обязательств по строке 1450 «Прочие обязательства» бухгалтерского баланса, если на отчетную дату срок погашения обязательства составляет более 12 месяцев, в составе краткосрочных обязательств по строке 1550 «Прочие обязательства», если на отчетную дату срок погашения обязательства составляет не более 12 месяцев с раскрытием информации в пояснениях к бухгалтерскому балансу.

Проценты, начисленные на обязательства по аренде, отражаются по строке 2330 «Проценты к уплате» отчета о финансовых результатах.

3. НЕМАТЕРИАЛЬНЫЕ АКТИВЫ И РАСХОДЫ НА НИОКР

3.1. Наличие и движение нематериальных активов

Наименование показателя	Период	На начало года		Изменения за период			На конец периода		
		Первоначальная стоимость	Накопленная амортизация и убытки от обесценения	Поступило	Выбыло		Начислено амортизации	Первоначальная стоимость	Накопленная амортизация и убытки от обесценения
					Первоначальная стоимость	Накопленная амортизация и убытки от обесценения			
1	2	3	4	5	6	7	8	9	10
Нематериальные активы – всего	2023	3 830 785	(3 665 011)	130 992	(44 786)	44 786	(48 503)	3 916 991	(3 668 728)
	2022	3 734 709	(3 698 555)	148 669	(52 593)	52 534	(18 990)	3 830 785	(3 665 011)
в том числе:									
Исключительное право владельца на товарный знак и знак обслуживания, наименование места происхождения товаров	2023	3 559 518	(3 558 895)	213	–	–	(180)	3 559 731	(3 559 075)
	2022	3 559 432	(3 558 725)	86	–	–	(170)	3 559 518	(3 558 895)
Исключительное авторское право на программы для ЭВМ, базы данных	2023	2 259	(1 922)	–	(1 869)	1 869	(12)	390	(65)
	2022	2 254	(1 912)	5	–	–	(10)	2 259	(1 922)
Исключительное право патентообладателя на изобретение, промышленный образец, полезную модель	2023	177 808	(30 750)	4 669	(1 749)	1 749	(32 711)	180 728	(61 712)
	2022	103 938	(79 201)	126 463	(52 593)	52 534	(4 083)	177 808	(30 750)
Прочие нематериальные активы	2023	91 200	(73 444)	126 110	(41 168)	41 168	(15 600)	176 142	(47 876)
	2022	69 085	(58 717)	22 115	–	–	(14 727)	91 200	(73 444)

ПОЯСНЕНИЯ К БУХГАЛТЕРСКОМУ БАЛАНСУ И ОТЧЕТУ О ФИНАНСОВЫХ РЕЗУЛЬТАТАХ ЗА 2023 ГОД

3.2. Первоначальная стоимость нематериальных активов, созданных самой организацией

Наименование показателя	31.12.2023	31.12.2022	31.12.2021
1	2	3	4
Всего	3 737 291	3 734 163	3 660 228
в том числе			
Исключительное право владельца на товарный знак и знак обслуживания, наименование места происхождения товаров	3 556 599	3 556 407	3 556 321
Исключительное авторское право на программы для ЭВМ, базы данных	382	377	377
Исключительное право патентообладателя на изобретение, промышленный образец, полезную модель	180 310	177 379	103 530

3.3. Нематериальные активы с полностью погашенной стоимостью

Наименование показателя	31.12.2023	31.12.2022	31.12.2021
1	2	3	4
Всего	3 609 088	3 638 101	3 676 926
в том числе			
Исключительное право владельца на товарный знак и знак обслуживания, наименование места происхождения товаров	3 557 948	3 557 915	3 557 915
Исключительное авторское право на программы для ЭВМ, базы данных	12	1 876	1 876
Исключительное право патентообладателя на изобретение, промышленный образец, полезную модель	16 006	15 170	65 525
Прочие нематериальные активы	35 122	63 140	51 610

ПОЯСНЕНИЯ К БУХГАЛТЕРСКОМУ БАЛАНСУ И ОТЧЕТУ О ФИНАНСОВЫХ РЕЗУЛЬТАТАХ ЗА 2023 ГОД

3.4. Наличие и движение результатов НИОКР

Наименование показателя	Период	На начало года		Изменения за период			На конец периода		
		Первоначальная стоимость	Часть стоимости, списанной на расходы	Поступило	Выбыло		Часть стоимости, списанная на расходы за период	Первоначальная стоимость	Часть стоимости, списанной на расходы
					Первоначальная стоимость	Часть стоимости, списанной на расходы			
1	2	3	4	5	6	7	8	9	10
НИОКР – всего	2023	6 358 745	(2 888 022)	477 757	(636 280)	636 280	(1 841 330)	6 200 222	(4 093 072)
	2022	5 576 633	(1 802 170)	1 410 699	(628 587)	628 587	(1 714 439)	6 358 745	(2 888 022)
Магистральные	2023	1 923 732	(870 312)	–	(174 247)	174 247	(431 806)	1 749 485	(1 127 871)
	2022	1 485 759	(503 702)	530 453	(92 480)	92 480	(459 090)	1 923 732	(870 312)
Полноприводные	2023	45 774	(22 160)	–	(17 872)	17 872	(15 089)	27 902	(19 377)
	2022	38 353	(20 240)	24 799	(17 378)	17 378	(19 298)	45 774	(22 160)
Производство автобусов	2023	32 106	(16 118)	60 752	–	–	(51 203)	92 858	(67 321)
	2022	32 106	(5 416)	–	–	–	(10 702)	32 106	(16 118)
Производство двигателей внутреннего сгорания для автомобилей	2023	3 067 313	(1 329 828)	–	(2 962)	2 962	(812 050)	3 064 351	(2 138 916)
	2022	2 737 778	(686 201)	360 276	(30 741)	30 741	(674 368)	3 067 313	(1 329 828)
Транспортные	2023	312 720	(176 325)	172 125	(275 531)	275 531	(185 045)	209 314	(85 839)
	2022	174 932	(83 604)	267 577	(129 789)	129 789	(222 510)	312 720	(176 325)
Тяжелые	2023	658 546	(336 016)	171 002	(29 003)	29 003	(189 748)	800 545	(496 761)
	2022	934 757	(391 723)	503	(276 714)	276 714	(221 007)	658 546	(336 016)
Среднетоннажные	2023	200 562	(52 416)	–	(48 646)	48 646	(116 496)	151 916	(120 266)
	2022	60 618	(52 076)	200 562	(60 618)	60 618	(60 958)	200 562	(52 416)
Прочие	2023	83 876	(56 417)	73 878	(53 903)	53 903	(34 207)	103 851	(36 721)
	2022	78 214	(42 150)	26 529	(20 867)	20 867	(35 134)	83 876	(56 417)
Модернизированные	2023	34 116	(28 430)	–	(34 116)	34 116	(5 686)	–	–
	2022	34 116	(17 058)	–	–	–	(11 372)	34 116	(28 430)

3.5. Незаконченные и неоформленные НИОКР и незаконченные операции по приобретению нематериальных активов

Наименование показателя	Период	На начало года	Изменения за период			На конец периода
			Затраты за период	Списано затрат как не давших положительного результата	Принято к учету в качестве нематериальных активов или НИОКР	
1	2	3	4	5	6	7
Затраты по незаконченным исследованиям и разработкам	2023	14 496 996	7 329 657	(80 727)	(477 757)	21 268 169
	2022	11 713 124	4 336 507	(141 936)	(1 410 699)	14 496 996
Незаконченные операции по созданию и приобретению нематериальных активов – всего	2023	77 184	96 619	(117)	(130 991)	42 695
	2022	46 424	179 460	(31)	(148 669)	77 184

ПОЯСНЕНИЯ К БУХГАЛТЕРСКОМУ БАЛАНСУ И ОТЧЕТУ О ФИНАНСОВЫХ РЕЗУЛЬТАТАХ ЗА 2023 ГОД

4. ОСНОВНЫЕ СРЕДСТВА

4.1. Наличие и движение основных средств

Наименование показателя	Период	На начало года		Применение ФСБУ 6/2020; 25/2018 (межотчетный период)		Поступило объектов		Изменения за период			На конец периода	
		Первоначальная стоимость	Накопленная амортизация	Первоначальная стоимость	Накопленная амортизация	Первоначальная стоимость	Накопленная амортизация	Выбыло объектов		Начислено амортизации	Первоначальная стоимость	Накопленная амортизация
								Первоначальная стоимость	Накопленная амортизация			
1	2	3	4	5	6	7	8	9	10	11	12	13
Основные средства – всего	2023	68 731 694	(19 044 906)	–	–	12 376 535	(49 224)	(708 024)	267 627	(4 719 815)	80 400 205	(23 546 318)
	2022	65 013 928	(22 725 724)	2 903 402	5 952 607	7 752 101	(81 153)	(6 937 737)	1 515 487	(3 706 123)	68 731 694	(19 044 906)
в том числе:												
Здания и сооружения	2023	12 215 933	(3 478 358)	–	–	2 323 694	(849)	(174 601)	6 730	(580 566)	14 365 026	(4 053 043)
	2022	14 174 226	(3 373 961)	–	123 887	1 140 336	(9 083)	(3 098 629)	182 377	(401 578)	12 215 933	(3 478 358)
Машины и оборудование	2023	34 576 768	(13 252 359)	–	–	3 535 643	(379)	(122 280)	89 872	(2 766 411)	37 990 131	(15 929 277)
	2022	31 250 624	(17 640 157)	–	5 608 113	4 582 055	(12 658)	(1 255 911)	1 068 731	(2 276 388)	34 576 768	(13 252 359)
Транспортные средства	2023	1 942 144	(965 503)	–	–	554 499	(47 961)	(244 978)	163 601	(237 511)	2 251 665	(1 087 374)
	2022	3 382 133	(1 069 070)	–	170 962	695 828	(57 959)	(2 135 817)	216 080	(225 516)	1 942 144	(965 503)
Специальная оснастка	2023	9 805 130	(519 565)	–	–	5 134 218	(35)	(2 912)	98	(506 887)	14 936 436	(1 026 389)
	2022	8 915 412	(344 034)	–	49 700	889 718	–	–	–	(225 231)	9 805 130	(519 565)
Производственный и хозяйственный инвентарь	2023	584 409	(216 998)	–	–	209 176	–	(3 149)	2 191	(66 730)	790 436	(281 537)
	2022	484 408	(164 325)	–	–	102 310	(1 033)	(2 309)	2 309	(53 949)	584 409	(216 998)
Земельные участки	2023	6 706 245	–	–	–	105 442	–	(115 536)	–	–	6 696 151	–
	2022	6 516 719	–	–	–	195 871	–	(6 345)	–	–	6 706 245	–
Право пользования активами	2023	2 592 414	(454 786)	–	–	511 025	–	(42 346)	3 420	(538 476)	3 061 093	(989 842)
	2022	–	–	2 903 402	–	122 264	–	(433 252)	44 703	(499 489)	2 592 414	(454 786)
Другие виды основных средств	2023	308 651	(157 337)	–	–	2 838	–	(2 222)	1 715	(23 234)	309 267	(178 856)
	2022	290 406	(134 177)	–	(55)	23 719	(420)	(5 474)	1 287	(23 972)	308 651	(157 337)
Доходные вложения в материальные ценности – всего	2023	6 304 841	(1 153 470)	–	–	309 590	(6 525)	(154 992)	48 850	(163 234)	6 459 439	(1 274 379)
	2022	3 221 605	(1 009 708)	–	160 901	3 594 222	(264 051)	(510 986)	60 299	(100 911)	6 304 841	(1 153 470)
в том числе:												
Здания и сооружения	2023	4 861 261	(988 996)	–	–	178 331	(3 040)	(2 892)	849	(114 021)	5 036 700	(1 105 208)
	2022	1 744 925	(890 835)	–	129 900	3 130 490	(175 302)	(14 154)	5 660	(58 419)	4 861 261	(988 996)
Машины и оборудование	2023	315 833	(96 179)	–	–	12 187	(296)	(145)	112	(29 366)	327 875	(125 729)
	2022	95 312	(51 396)	–	20 391	220 648	(50 740)	(127)	40	(14 474)	315 833	(96 179)
Транспортные средства	2023	169 850	(58 563)	–	–	24 824	(3 123)	(98 722)	47 889	(15 841)	95 952	(29 638)
	2022	266 395	(62 121)	–	10 610	237 624	(36 698)	(334 169)	54 122	(24 476)	169 850	(58 563)
Производственный и хозяйственный инвентарь	2023	1 682	(1 642)	–	–	914	(38)	–	–	(5)	2 596	(1 685)
	2022	1 682	(1 637)	–	–	–	–	–	–	(5)	1 682	(1 642)
Земельные участки	2023	930 349	–	–	–	93 099	–	(53 233)	–	–	970 215	–
	2022	1 092 131	–	–	–	–	–	(161 782)	–	–	930 349	–
Другие виды основных средств	2023	25 866	(8 090)	–	–	235	(28)	–	–	(4 001)	26 101	(12 119)
	2022	21 160	(3 719)	–	–	5 460	(1 311)	(754)	477	(3 537)	25 866	(8 090)

ПОЯСНЕНИЯ К БУХГАЛТЕРСКОМУ БАЛАНСУ И ОТЧЕТУ О ФИНАНСОВЫХ РЕЗУЛЬТАТАХ ЗА 2023 ГОД

4.2. Незавершенные капитальные вложения, учитываемые в составе основных средств

Наименование показателя	Период	На начало года	Изменения за период			На конец периода
			Затраты за период	Списано	Принято к учету в качестве основных средств или увеличена стоимость	
1	2	3	4	5	6	7
Незавершенное строительство и незаконченные операции по приобретению, модернизации и т.п. основных средств – всего	2023	5 769 850	12 603 779	-	(12 130 755)	6 242 874
	2022	6 826 906	6 174 935	(107 056)	(7 124 935)	5 769 850

В составе основных средств отражены основные средства, не используемые в производстве, стоимость которых по состоянию на 31.12.2023 г. составляет 203 058 тыс. руб. или 0,32%, а на 31.12.2022 г. стоимость составляла 283 135 тыс. руб. или 0,51%.

**ПОЯСНЕНИЯ К БУХГАЛТЕРСКОМУ БАЛАНСУ И ОТЧЕТУ О ФИНАНСОВЫХ РЕЗУЛЬТАТАХ
ЗА 2023 ГОД**

4.3. Изменение стоимости основных средств в результате достройки, дооборудования, реконструкции и частичной ликвидации

Наименование показателя	2023	2022
1	2	3
Увеличение стоимости объектов основных средств в результате достройки, дооборудования, реконструкции – всего	2 158 710	1 434 570
в том числе:		
Здания и сооружения	784 565	775 469
Машины и оборудование	1 355 765	643 774
Специальная оснастка	18 290	10 390
Производственный и хозяйственный инвентарь	90	4 777
Другие виды основных средств	-	118
Транспортные средства	-	42

4.4. Иное использование основных средств

Наименование показателя	31.12.2023	31.12.2022	31.12.2021
1	2	3	4
Полученные в аренду основные средства, числящиеся за балансом	66 009	97 629	13 677 286
Основные средства, находящиеся в залоге	7 040 254	7 286 321	10 020 771
Переданные в операционную аренду основные средства, числящиеся на балансе	5 730 750	5 700 297	5 540 852
Переданные в аренду основные средства, числящиеся за балансом	845 543	845 543	742 350
Основные средства, переведенные на консервацию	116 320	213 082	128 503

4.5. Прочие внеоборотные активы

В составе «Прочих внеоборотных активов», строка 1190 бухгалтерского баланса, отражены авансы, выданные на приобретение внеоборотных активов.

Остаток авансов на 31.12.2023 г. – 4 519 133 тыс. руб.; на 31.12.2022 г. – 2 979 889 тыс. руб.; на 31.12.2021 г. – 586 091 тыс. руб.

ПОЯСНЕНИЯ К БУХГАЛТЕРСКОМУ БАЛАНСУ И ОТЧЕТУ О ФИНАНСОВЫХ РЕЗУЛЬТАТАХ ЗА 2023 ГОД

5. ФИНАНСОВЫЕ ВЛОЖЕНИЯ

5.1. Наличие и движение финансовых вложений

Наименование показателя	Период	На начало года		Изменения за период				На конец периода		
		Первоначальная стоимость	Накопленная корректировка	Поступило	Выбыло (погашено)		Перевод из долгосрочных в краткосрочные	Текущей рыночной стоимости и резерва под обесценение	Первоначальная стоимость	Накопленная корректировка
					Первоначальная стоимость	Накопленная корректировка				
1	2	3	4	5	6	7	8	9	10	11
Долгосрочные – всего	2023	65 082 376	(18 703 104)	39 463 340	(11 652 877)	508 502	(23 282 981)	4 195 674	69 609 858	(13 998 928)
	2022	70 706 287	(4 763 255)	22 962 539	(6 701 250)	52 765	(21 885 200)	(13 992 614)	65 082 376	(18 703 104)
в том числе:										
вклады в организации, акции которых имеют рыночные котировки	2023	117 275	1 205 457	–	–	–	–	1 470 565	117 275	2 676 022
	2022	117 275	2 963 304	–	–	–	–	(1 757 847)	117 275	1 205 457
вклады в дочерние компании	2023	33 223 839	(12 818 036)	13 006 108	(1 348 704)*	(6 266 740)	–	2 689 684	44 881 243	(16 395 092)
	2022	31 437 486	(7 358 068)	1 953 742	(167 389)	–	–	(5 459 968)	33 223 839	(12 818 036)
вклады в совместные предприятия	2023	4 346 944	(4 080 879)	1	(4 346 945)	4 080 879	–	–	–	–
	2022	4 820 893	(58 520)	1 241 028	(1 714 977)	52 765	–	(4 075 124)	4 346 944	(4 080 879)
вклады в ассоциированные компании	2023	6 959 770	(3 009 646)	236 604	(5 635 308)	2 694 363	–	35 425	1 561 066	(279 858)
	2022	8 735 282	(309 971)	1 620 807	(3 396 319)	–	–	(2 699 675)	6 959 770	(3 009 646)
выданные займы	2023	20 433 157	–	26 105 446	(321 920)	–	(23 282 981)	–	22 933 702	–
	2022	25 593 960	–	17 324 051	(599 654)	–	(21 885 200)	–	20 433 157	–
прочие долгосрочные финансовые вложения	2023	1 391	–	115 181	–	–	–	–	116 572	–
	2022	1 391	–	822 911	(822 911)	–	–	–	1 391	–

Наименование показателя	Период	На начало года		Изменения за период				На конец периода		
		Первоначальная стоимость	Накопленная корректировка	Поступило	Выбыло (погашено)		Перевод из долгосрочных в краткосрочные	Текущей рыночной стоимости и резерва под обесценение	Первоначальная стоимость	Накопленная корректировка
					Первоначальная стоимость	Накопленная корректировка				
1	2	3	4	5	6	7	8	9	10	11
Краткосрочные – всего	2023	30 372 406	–	4 544 503	(31 393 002)	–	23 282 981	–	26 806 888	–
	2022	26 752 325	–	6 583 355	(24 848 474)	–	21 885 200	–	30 372 406	–
в том числе:										
предоставленные займы	2023	26 394 379	–	4 544 503	(27 414 975)	–	23 282 981	–	26 806 888	–
	2022	26 752 325	–	2 584 328	(24 827 474)	–	21 885 200	–	26 394 379	–
долговые ценные бумаги и прочие краткосрочные финансовые вложения	2023	3 978 027	–	–	(3 978 027)	–	–	–	–	–
	2022	–	–	3 999 027	(21 000)	–	–	–	3 978 027	–
Финансовые вложения – итого	2023	95 454 782	(18 703 104)	44 007 843	(43 045 879)	508 502	–	4 195 674	96 416 746	(13 998 928)
	2022	97 458 612	(4 763 255)	29 545 894	(31 549 724)	52 765	–	(13 992 614)	95 454 782	(18 703 104)

* в т.ч. вклады в имущество

**ПОЯСНЕНИЯ К БУХГАЛТЕРСКОМУ БАЛАНСУ И ОТЧЕТУ О ФИНАНСОВЫХ РЕЗУЛЬТАТАХ
ЗА 2023 ГОД**

Резерв под обесценение финансовых вложений на 31.12.2023 г. составляет 16 674 950 тыс. руб., уменьшен в 2023 году на 3 233 613 тыс. руб.

Первоначальная оценка финансовых вложений, полученных по договорам, предусматривающим исполнение обязательств (оплату) неденежными средствами определяется исходя из денежной оценки имущества, передаваемого в качестве вклада в уставный капитал, проведенной независимым оценщиком.

По ряду вкладов в дочерние компании и совместные предприятия, выбывших в течение 2023 и 2022 годов, имеются опционы в отношении обратного приобретения вкладов.

Сумма начисленных в 2023 году процентов по займам, выданным составила 3 978 283 тыс. руб. (в 2022 году – 3 705 361 тыс. руб.).

Средневзвешенная процентная ставка по займам в рублях в 2023 году составила 7,67 % (в 2022 году – 6,54%).

Сроки погашения долгосрочных займов – 2025-2027 годы.

График погашения предоставленных долгосрочных займов:

Сроки гашения	2023	2022
1	2	3
От 1 до 2 лет	12 290 433	12 792 908
От 2 до 3 лет	7 099 391	5 957 769
От 3 до 4 лет	3 543 878	1 630 041
От 4 до 5 лет	–	52 439
Итого	22 933 702	20 433 157

Котировка акций дочерних обществ:

руб./шт.

Компания	Котировка по состоянию на:		
	31.12.2023	31.12.2022	31.12.2021
1	2	3	4

Сумма полученных доходов от вкладов в капиталы других компаний (начисленные дивиденды) за 2023 год составила 1 997 748 тыс. руб. (за 2022 год – 1 901 893 тыс. руб.). Сумма удержанного налога у источника выплаты за 2023 год составляет 9 750 тыс. руб. (за 2022 год – 420 тыс. руб.).

5.2. Иное использование финансовых вложений

Наименование показателя	31.12.2023	31.12.2022	31.12.2021
1	2	3	4
Финансовые вложения, находящиеся в залоге, – всего	5 771 403	5 298 021	5 298 021
в том числе:			
ценные бумаги	5 771 403	5 298 021	5 298 021

**ПОЯСНЕНИЯ К БУХГАЛТЕРСКОМУ БАЛАНСУ И ОТЧЕТУ О ФИНАНСОВЫХ РЕЗУЛЬТАТАХ
ЗА 2023 ГОД**

Акции ██████████ в количестве 12 000 000 штук общей номинальной стоимостью 1 200 000 тыс. руб. находятся в залоге у Министерства финансов РТ.

Акции ██████████ в количестве 4 213 791 штук общей номинальной стоимостью 4 213 791 тыс. руб. находятся в залоге у Государственной корпорации развития «ВЭБ.РФ».

Акции обыкновенные ██████████ в количестве 355 720 500 штук общей номинальной стоимостью 355 721 тыс. руб. и акции привилегированные ██████████ в количестве 1 838 782 штук общей номинальной стоимостью 1 839 тыс. руб. находятся в залоге у АКБ «НОВИКОМБАНК» и повторном залоге у ООО «РТ-Капитал».

Акции обыкновенные ██████████ в количестве 43 414 штук общей номинальной стоимостью 43 тыс. руб. и акции привилегированные ██████████ в количестве 9 786 штук общей номинальной стоимостью 9 тыс. руб. находятся в залоге у ООО «РТ-Капитал».

ПОЯСНЕНИЯ К БУХГАЛТЕРСКОМУ БАЛАНСУ И ОТЧЕТУ О ФИНАНСОВЫХ РЕЗУЛЬТАТАХ ЗА 2023 ГОД

6. ЗАПАСЫ

6.1. Наличие и движение запасов

Наименование показателя	Период	На начало года		Изменения за период				На конец периода		
		Себе-стоимость	Величина резерва под снижение стоимости	Поступление и затраты	Выбыло		Убытков от снижения стоимости	Оборот запасов между их группами (видами)	Себе-стоимость	Величина резерва под снижение стоимости
					Себе-стоимость	Резерв под снижение стоимости				
1	2	3	4	5	6	7	8	9	10	11
Запасы – всего	2023	45 207 602	(6 069 138)	342 390 917	(320 753 738)	4 117	(2 143 578)	–	66 844 781	(8 208 599)
	2022	37 494 404	(716 851)	258 724 996	(251 011 798)	48 092	(5 400 379)	–	45 207 602	(6 069 138)
в том числе:										
Сырье и материалы	2023	23 826 887	(5 611 289)	204 751 290	(8 376 261)	37	14 533	(191 155 187)	29 046 729	(5 596 719)
	2022	22 256 165	(269 881)	160 309 919	(2 871 034)	14	(5 341 422)	(155 868 163)	23 826 887	(5 611 289)
Незавершенное производство	2023	11 377 331	(228 611)	117 788 190	(27 607 737)	1 886	(131 937)	(88 570 025)	12 987 759	(358 662)
	2022	8 122 390	(57 134)	83 944 983	(21 099 715)	–	(171 477)	(59 590 327)	11 377 331	(228 611)
Готовая продукция и товары для перепродажи	2023	208 841	(16 514)	19 457 228	(74 450 932)	24	(1 948)	55 232 137	447 274	(18 438)
	2022	568 164	(9 339)	14 356 766	(64 728 477)	1 730	(8 905)	50 012 388	208 841	(16 514)
Товары отгруженные	2023	9 718 570	(212 724)	10 059	(210 302 097)	2 170	(2 024 226)	224 827 566	24 254 098	(2 234 780)
	2022	6 381 502	(380 497)	16 779	(162 307 081)	46 348	121 425	165 627 370	9 718 570	(212 724)
Расходы будущих периодов	2023	75 973	–	384 150	(16 711)	–	–	(334 491)	108 921	–
	2022	166 183	–	96 549	(5 491)	–	–	(181 268)	75 973	–

ПОЯСНЕНИЯ К БУХГАЛТЕРСКОМУ БАЛАНСУ И ОТЧЕТУ О ФИНАНСОВЫХ РЕЗУЛЬТАТАХ ЗА 2023 ГОД

Запасы (строка баланса 1210) на конец 2023 года составили 58 636 182 тыс. руб. По сравнению с началом года запасы увеличились на 19 497 718 тыс. руб. или на 49,8%, в том числе по видам запасов:

- по строке «Сырье и материалы» произошло увеличение на 5 234 412 тыс. руб. в связи с ростом цен по покупным комплектующим изделиям, материалам, а также за счет создания страховых запасов под потребности производства (нестабильная политическая и экономическая обстановка (санкции, большая волатильность валют и т.п.) повлияли на увеличение стоимости запасов.
- по строке «Незавершенное производство» – увеличение на 1 480 377 тыс. руб. в связи с увеличением объемов производства и созданием запаса необходимого для обеспечения непрерывного производства;
- по строке «Готовая продукция и товары для перепродажи» – увеличение на 236 509 тыс. руб., при этом остатки готовой продукции увеличились на 222 174 тыс. руб. в связи со сдачей продукции на склад под объемы реализации на 2024 год (продукции диверсификации и возвратной кооперации). Остатки товаров для перепродажи увеличились на 14 335 тыс. руб. Причиной увеличения остатков товаров для перепродажи послужила закупка автобусов для дальнейшей реализации.
- по строке «Товары отгруженные» – увеличение на 12 513 472 тыс. руб. за счет роста остатков автомобилей и прицепов на комиссии для дальнейшей реализации;
- по строке «Расходы будущих периодов» – увеличение на 32 948 тыс. руб. за счет приобретения программных продуктов для подразделений ПАО «КАМАЗ».

6.2. Запасы в залоге

По состоянию на 31.12.2023 г. и на 31.12.2022 г. запасов, находящихся в залоге, нет.

6.3. Расходы будущих периодов

В соответствии с Положением по ведению бухгалтерского учета и бухгалтерской отчетности в Российской Федерации, утвержденным Приказом Минфина России от 29 июля 1998 г. № 34н (п. 65), затраты, произведенные организацией в отчетном периоде, но относящиеся к следующим отчетным периодам, учитываются в качестве долгосрочных и краткосрочных расходов будущих периодов и отражаются в разделах бухгалтерского баланса:

- «Внеоборотные активы» в составе строки 1190 «Прочие внеоборотные активы», если период их списания превышает 12-ти месяцев, остаток на 31.12.2023 г. составляет 3 189 560 тыс. руб., на 31.12.2022 г. – 2 801 789 тыс. руб., 31.12.2021 г. – 2 184 863 тыс. руб.
- «Оборотные активы», если период их списания не превышает 12-ти месяцев, в составе строки 1210 «Запасы», остаток на 31.12.2023 г. – 108 921 тыс. руб., 31.12.2022 г. – 75 973 тыс. руб., 31.12.2021 – 166 183 тыс. руб.

7. ПРОЧИЕ ОБОРОТНЫЕ АКТИВЫ

В составе прочих оборотных активов учитываются «долгосрочные активы к продаже» в размере 12 083 тыс. руб., из них сумма земельных участков составляет 6 809 тыс. руб.

ПОЯСНЕНИЯ К БУХГАЛТЕРСКОМУ БАЛАНСУ И ОТЧЕТУ О ФИНАНСОВЫХ РЕЗУЛЬТАТАХ ЗА 2023 ГОД

8. ДЕБИТОРСКАЯ И КРЕДИТОРСКАЯ ЗАДОЛЖЕННОСТИ

8.1. Наличие и движение дебиторской задолженности

Наименование показателя	Период	На начало года		Изменения за период						На конец периода		
		Учетная по условиям договора	Величина резерва по сомнительным долгам	Поступление		Выбыло			Перевод из долгосрочной в краткосрочную	Создание (изменение) резерва по сомнительным долгам	Учетная по условиям договора	Величина резерва по сомнительным долгам
				В результате хозяйственных операций (сумма долга по сделке операции)	Причитающиеся проценты, штрафы и иные начисления	Погашение	Списание на финансовый результат	Списание за счет резерва по сомнительным долгам				
1	2	3	4	5	6	7	8	9	10	11	12	13
Долгосрочная дебиторская задолженность – всего*	2023	14 326 862	–	6 662 091	–	(934 346)	–	–	(4 219 473)	–	15 835 134	–
	2022	43 049	–	13 298 526	–	(6 827)	–	–	992 114	–	14 326 862	–
в том числе:												
расчеты с поставщиками и подрядчиками	2023	996 578	–	438 634	–	(78 314)	–	–	(415 429)	–	941 469	–
	2022	27	–	918 264	–	–	–	–	78 287	–	996 578	–
расчеты с покупателями и заказчиками	2023	1 534 080	–	–	–	(192 595)	–	–	31 061	–	1 372 546	–
	2022	6 142	–	1 352 747	–	(6 142)	–	–	181 333	–	1 534 080	–
прочие дебиторы	2023	11 796 204	–	6 223 457	–	(663 437)	–	–	(3 835 105)	–	13 521 119	–
	2022	36 880	–	11 027 515	–	(685)	–	–	732 494	–	11 796 204	–
Краткосрочная дебиторская задолженность – всего*	2023	57 908 492	(1 060 831)	82 941 109	1 016 514	(46 913 839)	(3 386)	(23 008)	4 218 276	(3 920 695)	99 144 158	(4 981 526)
	2022	49 477 004	(894 376)	53 256 604	169 941	(44 001 140)	(1 180)	(623)	(992 114)	(166 455)	57 908 492	(1 060 831)
в том числе:												
расчеты с поставщиками и подрядчиками	2023	8 645 738	(14 937)	17 689 652	–	(7 916 048)	–	(251)	415 429	(204 056)	18 834 520	(218 993)
	2022	2 935 359	(14 787)	7 795 415	–	(2 006 749)	–	–	(78 287)	(150)	8 645 738	(14 937)
расчеты с покупателями и заказчиками	2023	28 172 906	(910 402)	31 182 580	1 022 799	(23 178 250)	(2 454)	(19 608)	(31 061)	(125 725)	37 146 912	(1 036 127)
	2022	29 760 914	(801 770)	25 204 035	73 698	(26 684 022)	–	(386)	(181 333)	(108 632)	28 172 906	(910 402)
прочие дебиторы	2023	21 089 848	(135 492)	34 068 877	(6 285)	(15 819 541)	(932)	(3 149)	3 833 908	(3 590 914)	43 162 726	(3 726 406)
	2022	16 780 731	(77 819)	20 257 154	96 243	(15 310 369)	(1 180)	(237)	(732 494)	(57 673)	21 089 848	(135 492)
Итого	2023	72 235 354	(1 060 831)	89 603 200	1 016 514	(47 848 185)	(3 386)	(23 008)	(1 197)	(3 920 695)	114 979 292	(4 981 526)
	2022	49 520 053	(894 376)	66 555 130	169 941	(44 007 967)	(1 180)	(623)	–	(166 455)	72 235 354	(1 060 831)

* Данные раскрываются за минусом дебиторской задолженности, поступившей и погашенной (списанной) в одном отчетном периоде.

ПОЯСНЕНИЯ К БУХГАЛТЕРСКОМУ БАЛАНСУ И ОТЧЕТУ О ФИНАНСОВЫХ РЕЗУЛЬТАТАХ ЗА 2023 ГОД

8.2. Просроченная дебиторская задолженность

Наименование показателя	31.12.2023		31.12.2022		31.12.2021	
	Учтенная по условиям договора	Балансовая стоимость	Учтенная по условиям договора	Балансовая стоимость	Учтенная по условиям договора	Балансовая стоимость
1	2	3	4	5	6	7
Всего	12 004 191	7 022 668	6 900 040	5 839 273	2 855 528	1 961 150
в том числе:						
Покупателей продукции	5 412 459	4 376 334	4 165 103	3 254 702	1 621 747	819 977
Поставщиков услуг, товаров	1 645 211	1 426 219	2 522 024	2 507 086	1 100 140	1 085 352
Прочих дебиторов	4 946 521	1 220 115	212 978	77 485	133 641	55 821
Справочно: задолженность более 6 месяцев	2 089 447	818 901	1 281 389	220 843	1 234 832	349 935

ПОЯСНЕНИЯ К БУХГАЛТЕРСКОМУ БАЛАНСУ И ОТЧЕТУ О ФИНАНСОВЫХ РЕЗУЛЬТАТАХ ЗА 2023 ГОД

8.3. Наличие и движение кредиторской задолженности

Наименование показателя	Период	Остаток на начало года	Применение ФСБУ 25/2018 (межотчет. период)	Изменения за период				Курсовая разница	Перевод из долгосрочной в краткосрочную задолженность	Остаток на конец периода
				Поступление		Выбыло				
				В результате хозяйственных операций (сумма долга по сделке, операции)	Причитающиеся проценты, штрафы и иные начисления	Погашение	Списание на финансовый результат			
1	2	3	4	5	6	7	8	9	10	11
Долгосрочная кредиторская задолженность – всего*	2023	110 040 872	–	51 474 254	366 766	(21 747 462)	–	–	(26 785 429)	113 349 001
	2022	80 946 501	2 502 791	60 231 575	469 100	(25 439 386)	–	–	(8 669 709)	110 040 872
в том числе:										
кредиты	2023	33 475 000	–	46 900 000	–	(17 415 000)	–	–	(16 060 000)	46 900 000
	2022	23 580 820	–	33 475 000	–	(23 580 820)	–	–	–	33 475 000
займы	2023	66 678 332	–	1 580 236	366 766	(59 702)	–	–	(7 264 356)	61 301 276
	2022	56 557 748	–	21 759 702	469 100	(1 728 541)	–	–	(10 379 677)	66 678 332
перед государственными внебюджетными фондами	2023	–	–	–	–	–	–	–	–	–
2022	–	–	–	–	–	–	–	–	–	–
перед бюджетом по налогам и сборам	2023	–	–	–	–	–	–	–	–	–
2022	–	–	–	–	–	–	–	–	–	–
Прочие обязательства	2023	9 887 540	–	2 994 018	–	(4 272 760)	–	–	(3 461 073)	5 147 725
	2022	807 933	2 502 791	4 996 873	–	(130 025)	–	–	1 709 968	9 887 540
Краткосрочная кредиторская задолженность – всего*	2023	94 257 010	–	151 374 395	1 087 168	(94 384 879)	(2 286)	1 098 177	26 379 947	179 809 532
	2022	102 658 286	–	83 271 611	832 016	(99 889 508)	(3 247)	(548 498)	7 936 350	94 257 010
в том числе:										
Кредиты	2023	10 055 455	–	8 528 160	287 449	(10 055 455)	–	–	16 060 000	24 875 609
	2022	15 360 985	–	10 005 852	49 603	(15 360 985)	–	–	–	10 055 455
займы	2023	15 253 864	–	6 853 983	799 675	(15 164 714)	–	–	7 264 356	15 007 164
	2022	18 570 010	–	4 086 726	782 413	(18 564 962)	–	–	10 379 677	15 253 864
перед поставщиками и подрядчиками	2023	32 039 938	–	39 265 380	–	(28 226 258)	(1 284)	1 075 753	609	44 154 138
	2022	35 808 319	–	31 372 971	–	(34 611 319)	(1 931)	(528 102)	–	32 039 938
по полученным авансам	2023	14 889 119	–	61 174 149	–	(15 776 781)	(710)	–	3 054 982	63 340 759
	2022	12 745 171	–	13 722 764	–	(9 134 228)	(1 261)	–	(2 443 327)	14 889 119
перед государственными внебюджетными фондами	2023	3 531 518	–	866 818	–	(1 933 291)	–	–	–	2 465 045
	2022	578 876	–	3 531 355	–	(578 663)	(50)	–	–	3 531 518
перед бюджетом по налогам и сборам	2023	4 042 046	–	2 865 975	–	(4 041 955)	(192)	–	–	2 865 874
	2022	2 219 557	–	4 042 051	–	(2 219 557)	(5)	–	–	4 042 046
перед персоналом организации	2023	1 062 561	–	3 853 931	–	(3 543 809)	–	–	–	1 372 683
	2022	958 445	–	3 082 638	–	(2 978 522)	–	–	–	1 062 561
перед участниками (учредителями) по выплате доходов	2023	3 987	–	209 128	–	(48)	–	–	–	213 067
	2022	4 056	–	–	–	(69)	–	–	–	3 987
перед прочими кредиторами	2023	13 378 522	–	27 756 871	44	(15 642 568)	(100)	22 424	–	25 515 193
	2022	16 412 867	–	13 427 254	–	(16 441 203)	–	(20 396)	–	13 378 522
Прочие обязательства (аренда)	2023	474 018	–	1 274 057	–	(1 355 394)	–	–	405 482	798 163
	2022	–	400 611	1 145 809	–	(1 805 761)	–	–	733 359	474 018
Итого	2023	204 771 900	–	204 122 706	1 453 934	(117 487 735)	(2 286)	1 098 177	–	293 956 696
	2022	183 604 787	2 903 402	144 648 995	1 301 116	(127 134 655)	(3 247)	(548 498)	–	204 771 900

* Данные раскрываются за минусом кредиторской задолженности, поступившей и погашенной (списанной) в одном отчетном периоде.

ПОЯСНЕНИЯ К БУХГАЛТЕРСКОМУ БАЛАНСУ И ОТЧЕТУ О ФИНАНСОВЫХ РЕЗУЛЬТАТАХ ЗА 2023 ГОД

В составе кредиторской задолженности отражены невыплаченные дивиденды по итогам финансово-хозяйственной деятельности Общества за 2020 и 2022 гг. Остаток невыплаченных дивидендов на 31.12.2023 г. составляет 213 067 тыс. руб.

Остаток невыплаченных дивидендов на 31.12.2022 г. составлял 3 987 тыс. руб., на 31.12.2021 г. – 4 056 тыс. руб.

В составе строки «прочие дебиторы» краткосрочной дебиторской задолженности в том числе указана сумма налога на добавленную стоимость, начисленного с авансов полученных, в сумме 10 297 831 тыс. руб. (на 31.12.2022 г. – 2 927 650 тыс. руб., на 31.12.2021 г. – 1 737 543 тыс. руб.).

В составе строки «перед прочими кредиторами» краткосрочной кредиторской задолженности в том числе указана сумма налога на добавленную стоимость, предъявленного к вычету из бюджета с авансов выданных, в сумме 2 132 862 тыс. руб. (на 31.12.2022 г. – 240 251 тыс. руб., на 31.12.2021 г. – 56 044 тыс. руб.).

8.4. Просроченная кредиторская задолженность

Наименование показателя	31.12.2023	31.12.2022	31.12.2021
1	2	3	4
Всего	22 918 410	8 424 479	6 748 452
в том числе:			
Поставщики и подрядчики	11 026 706	6 687 608	4 323 585
Прочие кредиторы	2 505 816	220 824	505 996
Авансы полученные	9 252 240	1 511 775	1 918 871
Прочие обязательства	133 648	4 272	–
Справочно: задолженность более 6 месяцев	7 842 342	4 381 509	754 025

ПОЯСНЕНИЯ К БУХГАЛТЕРСКОМУ БАЛАНСУ И ОТЧЕТУ О ФИНАНСОВЫХ РЕЗУЛЬТАТАХ ЗА 2023 ГОД

9. НАЛИЧИЕ И ДВИЖЕНИЕ КРЕДИТОВ И ЗАЙМОВ

Расшифровка движения заемных средств по основному долгу и процентам представлена в следующей таблице:

Показатель	Год	Остаток на начало года	Получено	Погашено	Перевод из долгосрочной в краткосрочную	Курсовая разница	Остаток на конец года
1	2	3	4	5	6	7	8
Долгосрочные обязательства*	2023	100 153 332	48 847 002	(17 474 702)	(23 324 356)	–	108 201 276
	2022	80 138 568	55 703 802	(25 309 361)	(10 379 677)	–	100 153 332
в том числе:							
долгосрочные кредиты	2023	33 475 000	46 900 000	(17 415 000)	(16 060 000)	–	46 900 000
	2022	23 580 820	33 475 000	(23 580 820)	–	–	33 475 000
долгосрочные займы	2023	65 421 556	1 580 236	(59 702)	(7 264 356)	–	59 677 734
	2022	55 770 072	21 759 702	(1 728 541)	(10 379 677)	–	65 421 556
проценты по долгосрочным кредитам и займам	2023	1 256 776	366 766	–	–	–	1 623 542
	2022	787 676	469 100	–	–	–	1 256 776
Краткосрочные обязательства*	2023	25 309 319	16 469 267	(25 220 169)	23 324 356	–	39 882 773
	2022	33 930 995	14 924 594	(33 925 947)	10 379 677	–	25 309 319
в том числе:							
краткосрочные кредиты	2023	10 005 852	8 528 160	(10 005 852)	16 060 000	–	24 588 160
	2022	15 282 813	10 005 852	(15 282 813)	–	–	10 005 852
краткосрочные займы	2023	14 471 450	6 853 983	(14 382 299)	7 264 356	–	14 207 490
	2022	17 720 833	4 086 726	(17 715 786)	10 379 677	–	14 471 450
проценты по краткосрочным кредитам и займам	2023	832 017	1 087 124	(832 018)	–	–	1 087 123
	2022	927 349	832 016	(927 348)	–	–	832 017

* Данные раскрываются за минусом задолженности по кредитам и займам, поступившей и погашенной (списанной) в одном отчетном периоде.

ПОЯСНЕНИЯ К БУХГАЛТЕРСКОМУ БАЛАНСУ И ОТЧЕТУ О ФИНАНСОВЫХ РЕЗУЛЬТАТАХ ЗА 2023 ГОД

В составе долгосрочных заемных средств отражены процентные неконвертируемые биржевые облигации на сумму 35 000 000 тыс. руб. с государственной гарантией. В краткосрочной части заемных средств числятся процентные неконвертируемые биржевые облигации на сумму 7 000 000 тыс. руб.

В отчетном году открыты новые кредитные линии и полученные денежные средства использованы на финансирование текущей деятельности на сумму 37 189 322 тыс. руб. Получен целевой займ Российского фонда технологического развития на финансирование работ по инвестиционному проекту на сумму 1 516 484 тыс. руб.

Неиспользованный лимит предоставленных кредитных линий на 31 декабря 2023 г. составляет 87 248 096 тыс. руб., в том числе величина денежных средств, которые могут быть использованы на условиях овердрафта составляет 2 000 000 тыс. руб.

Графики выплат долгосрочных кредитов и займов полученных

Сроки погашения	2023	2022
1	2	3
От 1 до 2 лет	25 728 108	36 669 356
От 2 до 3 лет	22 701 856	4 394 057
От 3 до 4 лет	5 867 934	1 201 856
От 4 до 5 лет	8 256 354	5 211 934
От 5 и более	45 647 024	52 676 129
Итого	108 201 276	100 153 332

Средневзвешенная процентная ставка по рублевым кредитам и займам на 31 декабря 2023 г. составляет 12,87 %, на 31 декабря 2022 г. – 7,99 %, и по сравнению с прошлым годом увеличилась на 4,88 %.

По валютным кредитам и займам средневзвешенная процентная ставка на 31 декабря 2023 г. составляет 1 % и по сравнению с прошлым годом не изменилась.

Проценты по кредитам и займам, направленным на приобретение, сооружение, изготовление инвестиционного актива, включены в стоимость инвестиционного актива на сумму 208 163 тыс. руб. Сумма процентов по займам и кредитам отнесена в стоимость инвестиционного актива за минусом дохода от размещения временно свободных средств кредитов и займов на депозитных счетах, на счетах в банках на неснижаемом остатке и за минусом возмещенных затрат на уплату процентов по займам (кредитам). Сумма доходов от временного использования средств полученных займов (кредитов) за отчетный период составляет 130 977 тыс. руб.

Сумма дополнительных расходов, связанных с получением займов и кредитов за 2023 год составила 19 763 тыс. руб.

10. ДЕНЕЖНЫЕ СРЕДСТВА И ИХ ЭКВИВАЛЕНТЫ

В составе денежных средств и их эквивалентов Обществом учитываются:

№ п/п	Наименование показателя	31.12.2023	31.12.2022	31.12.2021
1	2	3	4	5
1	Денежные средства на расчетных счетах в рублях	51 397 634	34 507 695	2 764 883
2	Денежные средства на расчетных счетах в долл. США	4 621	8 219	18 718
3	Денежные средства на расчетных счетах в евро	2 139	1 252	35 198
4	Денежные средства на расчетных счетах в юанях	21 981	163 416	270
5	Денежные средства на расчетных счетах в индийских рупиях	–	250	–
6	Денежные средства на расчетных счетах в казахстанских тенге	77	–	–
7	Денежные средства в кассе	587	665	445
8	Денежные средства, размещенные на краткосрочных депозитных счетах в рублях	–	–	68 594
9	Денежные средства, размещенные на краткосрочных депозитных счетах в юанях	408 727	–	–
10	Денежные средства на специальных счетах	10 416 093	5 171 055	7 926 888
11	Денежные средства на аккредитивных счетах	2 927 100	–	–
12	Прочие денежные средства и денежные эквиваленты	12 096	14 030	5 273
	Итого	65 191 055	39 866 582	10 820 269

По состоянию на 31 декабря 2023 г. денежные средства в сумме 7 846 089 тыс. руб. могут быть использованы Обществом только в соответствии с целевым назначением, денежные средства в сумме 44 940 417 тыс. руб. в соответствии со специальным порядком использования.

Поступления и платежи в Отчете о движении денежных средств раскрыты за минусом суммы НДС.

Прочие поступления от текущей деятельности представлены в таблице:

Вид поступлений	2023	2022
1	2	3
НДС	686 912	1 875 345
Проценты по депозитным и расчетным счетам	1 586 711	1 988 823
Вознаграждение за выданное поручительство	77 774	69 857
Штрафы, пени, неустойки, проценты за пользование чужими денежными средствами	473 268	246 862
Прочие	401 306	390 766
Итого (строка 4119 Отчета о движении денежных средств)	3 225 971	4 571 653

**ПОЯСНЕНИЯ К БУХГАЛТЕРСКОМУ БАЛАНСУ И ОТЧЕТУ О ФИНАНСОВЫХ РЕЗУЛЬТАТАХ
ЗА 2023 ГОД**

Структура прочих платежей по текущей деятельности приведена в таблице:

Вид платежей	2023	2022
1	2	3
Утилизационный сбор	37 981 011	34 648 667
Бонусы уплаченные	5 185 425	7 569 402
Налог на землю	69 600	53 608
Налог на имущество	62 742	61 845
Транспортный налог	17 520	15 063
Прочие налоги и сборы	17 624	20 670
Платежи в негосударственный пенсионный фонд	154 890	200 920
Добровольные медицинские страховые платежи	267 447	217 101
Взносы в фонды, союзы	387 806	175 714
Выдача в подотчет	265 385	157 422
Страховые платежи	182 810	132 893
Оказание благотворительной и шефской помощи	141 370	231 783
Услуги банка	282 862	112 512
Штрафы, пени, неустойки	11 166	13 556
Вклад в имущество	189 975	64 882
Обеспечительный платеж по налогу на сверхприбыль	103 325	-
Прочие	461 320	534 899
Итого (строка 4129 Отчета о движении денежных средств)	45 782 278	44 210 937

11. КАПИТАЛ И РЕЗЕРВЫ

Уставный капитал Общества составляет 35 361 477 950 (тридцать пять миллиардов триста шестьдесят один миллион четыреста семьдесят семь тысяч девятьсот пятьдесят) рублей. Все акции Общества являются именными обыкновенными, номинальной стоимостью 50 (пятьдесят) рублей каждая. Акции Общества существуют в бездокументарной форме в виде записей на счетах в реестре акционеров Общества.

Сведения об акционерах, владеющих свыше 2% акций Общества

Наименование акционера	Количество акций (шт.)	31.12.2023 %	31.12.2022 %	31.12.2021 %
1	2	3	4	5
Государственная корпорация по содействию разработке, производству и экспорту высокотехнологичной промышленной продукции «Ростех»	333 110 899	47,1	47,1	47,1
Мерседес-Бенц Групп АГ (ранее наименование Даймлер АГ (Daimler AG))	106 084 434	15,0	15,0	15,0
KAMAZ International Management CO., L.P., США	30 040 041	4,25	4,25	4,25
Евразийский банк Развития	-	-	-	3,72
Прочие юридические и физические лица	26 667 848	3,77	3,59	3,59
Итого	707 229 559	100	100	100

**ПОЯСНЕНИЯ К БУХГАЛТЕРСКОМУ БАЛАНСУ И ОТЧЕТУ О ФИНАНСОВЫХ РЕЗУЛЬТАТАХ
ЗА 2023 ГОД**

На 31.12.2023 г. у Общества отсутствовало лицо, являющегося его контролирующим лицом.

Акции Общества по состоянию на 31.12.2023 г. включены во Второй уровень Котировального списка ПАО Московская Биржа. Рыночная цена акции на 31.12.2023 г. составила 194,70 руб., на 31.12.2022 г. составляла 83,90 руб.

Акции в свободном обращении (Free-float) составляют 4%.

Переоценка внеоборотных активов

В составе **добавочного капитала** Общества на 31.12.2023 г. и на 31.12.2022 г. отражены вклады в имущество в размере 33 830 000 тыс. руб., на 31.12.2021 г. вклады в имущество составляли 13 580 000 тыс. руб.

Резервный капитал на 31.12.2023 г. и на 31.12.2022 г. составляет 1 768 074 тыс. руб., на 31.12.2021 г. – 1 698 016 тыс. руб.

Резервный капитал в размере 5% от уставного капитала Общества сформирован полностью.

12. РЕЗЕРВЫ ПОД ОЦЕНОЧНЫЕ ОБЯЗАТЕЛЬСТВА

12.1. Оценочные обязательства

Информация о совокупном изменении оценочных обязательств в 2023 году представлена в таблице.

Наименование показателя	Год	Остаток на начало года	Начислено (+)	Использовано (-)	Восстановлено (-)	Остаток на конец года
1	2	3	4	5	6	7
Оценочные обязательства (краткосрочные) – всего	2023	7 349 533	11 497 696	(9 703 460)	(173 031)	8 970 738
	2022	6 012 694	8 886 425	(7 507 071)	(42 515)	7 349 533
в том числе:						
Резерв на оплату предстоящих расходов по оплате неиспользованных дней отпуска	2023	1 273 459	2 982 519	(2 555 875)	–	1 700 103
	2022	1 085 935	2 484 056	(2 296 532)	–	1 273 459
Резерв предстоящих расходов на гарантийное обслуживание	2023	3 541 646	4 919 301	(4 270 493)	–	4 190 454
	2022	3 102 198	3 457 977	(3 018 529)	–	3 541 646
В части расходов, не отраженных в связи с неполучением документов	2023	807 618	747 898	(733 331)	(73 826)	748 359
	2022	78 102	807 619	(73 178)	(4 925)	807 618
Прочие оценочные обязательства	2023	1 726 810	2 847 978	(2 143 761)	(99 205)	2 331 822
	2022	1 746 459	2 136 773	(2 118 832)	(37 590)	1 726 810
Оценочные обязательства (долгосрочные), в т.ч.:	2023	5 043 626	1 745 054	(1 188 172)	–	5 600 508
	2022	5 423 011	602 013	(843 031)	(138 367)	5 043 626
в том числе:						
Резерв предстоящих расходов на гарантийное обслуживание	2023	2 671 717	638 518	–	–	3 310 235
	2022	2 152 319	519 398	–	–	2 671 717
Оценочное обязательство по договорам с длительным производственным циклом	2023	2 001 876	1 248 106	(1 188 172)	–	2 061 810
	2022	2 861 673	1 263	(722 693)	(138 367)	2 001 876
Прочие оценочные обязательства	2023	370 033	(141 570)	–	–	228 463
	2022	409 019	81 352	(120 338)	–	370 033

Ожидаемый срок использования резерва на оплату предстоящих расходов по оплате неиспользованных дней отпуска – в течение 2024 года.

Общество установило гарантийный срок эксплуатации 24 месяца на продаваемую продукцию, в связи с чем у него возникают обязательства по гарантийному ремонту и гарантийному обслуживанию.

12.2. Обеспечения обязательств

Обеспечения полученные

В целях снижения рисков неплатежей и невыполнения договорных условий получены гарантии и обеспечения:

Форма обеспечения	Назначение обеспечения	31.12.2023	31.12.2022
1	2	3	4
Банковская гарантия	Обеспечение авансовых платежей поставщикам и поставок покупателям	4 582 338	1 739 616
Залог	Обеспечение поставок покупателям и предоставленных займов	–	47
Поручительство	Обеспечение авансовых платежей поставщикам и поставок покупателям	843 045	3 983 761
Обеспечительный платеж	Обеспечение платежей арендаторов и прочих	115 009	55 121
Задаток	Участие в тендере	–	12
Итого		5 540 392	5 778 557

В обеспечение исполнения обязательств Общества перед владельцами неконвертируемых процентных документарных облигаций на предъявителя серий БО-07, БО-08, БО-09, БО-10, БО-11, БО-12, БО-13, БО-14, БО-15 на сумму 35 000 000 тыс. руб. предоставлена государственная гарантия Российской Федерации.

Обеспечения выданные

В обеспечение обязательств перед банками по полученным кредитам Общество выдало поручительства и передало имущество и права в залог:

Форма обеспечения	Назначение обеспечения	31.12.2023	31.12.2022
1	2	3	4
Залог			
Оборудование	Погашение кредитов	–	264 987
Земельный участок	Погашение кредитов	1 483 185	1 483 185
Акции	Погашение кредитов	3 148 111	2 732 247
Здания и сооружения	Погашение кредитов	5 564 496	5 564 497
Право на получение выручки	Погашение кредитов, обеспечение полученных банковских гарантий	7 620 431	10 720 432
Право по договору банковского вклада	Исполнение обязательств других организаций, обеспечение полученных банковских гарантий	1 381	3 979 408
Поручительство	Исполнение обязательств дочерних, зависимых и других организаций	17 191 686	14 132 579
Обеспечительный платеж		5 387	–
Итого		35 014 677	38 877 335

**ПОЯСНЕНИЯ К БУХГАЛТЕРСКОМУ БАЛАНСУ И ОТЧЕТУ О ФИНАНСОВЫХ РЕЗУЛЬТАТАХ
ЗА 2023 ГОД**

Сроки действия поручительств:

Сроки погашения	2023	2022
1	2	3
До одного года	27 903	128 421
От 1 до 2 лет	5 486 996	19 771
От 2 до 3 лет	9 522	5 017 849
От 3 до 4 лет	4 975 504	4 476 792
От 4 до 5 лет	608 200	2 410 590
Свыше 5 лет	6 083 561	2 079 156
Итого	17 191 686	14 132 579

Переданное в залог имущество находится в пользовании у залогодателя – ПАО «КАМАЗ».

В связи с выданными обеспечениями, Общество не ожидает возникновения каких-либо существенных обязательств.

13. ДОХОДЫ ПО ОБЫЧНЫМ ВИДАМ ДЕЯТЕЛЬНОСТИ

Виды доходов от обычных видов деятельности	2023	2022
1	2	3
Выручка от реализации продукции	311 383 242	233 969 499
Выручка от реализации товаров	39 284 459	28 893 947
Выручка от реализации услуг	4 045 488	3 454 973
Итого (строка 2110 Отчета о финансовых результатах)	354 713 189	266 318 419

Для отражения в бухгалтерском учете операций по договорам с длительным циклом изготовления Общество руководствуется положениями по бухгалтерскому учету «Учет договоров строительного подряда» (ПБУ 2/2008), «Доходы организации» (ПБУ 9/99).

Выручка от реализации по таким договорам за 2023 год составила 2 435 376 тыс. руб. Расходы за 2023 год – 2 405 707 тыс. руб.

14. РАСШИФРОВКА ЗАТРАТ НА ПРОИЗВОДСТВО

Наименование показателя	2023	2022
1	2	3
Материальные затраты	255 196 502	177 417 834
Расходы на оплату труда	24 107 162	19 512 228
Отчисления на социальные нужды	7 167 085	5 987 357
Амортизация	4 516 886	3 617 491
Утилизационный сбор	42 864 700	32 367 507
Прочие затраты	28 780 237	21 644 563
Итого по элементам	362 632 572	260 546 980
Фактическая себестоимость приобретенных товаров для перепродажи	34 052 265	25 249 636
Изменение остатков (увеличение [-], уменьшение [+]):	(15 860 417)	(6 460 090)
незавершенного производства (увеличение [-], уменьшение [+])	(1 623 639)	(3 272 988)
готовой продукции и др. (увеличение [-])	(14 236 778)	(3 187 102)
Прочие поступления	(40 878 626)	(33 376 902)
Итого расходы по обычным видам деятельности	339 945 794	245 959 624

15. ПРОЧИЕ ДОХОДЫ И РАСХОДЫ

Наименование показателя прочих доходов	2023	2022
1	2	3
Положительная курсовая разница, в том числе:	4 050 285	7 983 308
- по операциям пересчета стоимости активов; подлежащих оплате в рублях	1 535 786	1 539 259
- по операциям пересчета стоимости активов, подлежащих оплате в иностранной валюте	2 514 499	6 444 049
Доходы от реализации прочего имущества	895 392	3 365 859
Доходы от реализации основных средств	90 867	2 085 759
Поступления в возмещение причиненных убытков	285 210	1 686 687
Суммы восстановленных резервов по сомнительным долгам, под обесценение финансовых вложений, под снижение стоимости материальных ценностей, долгосрочных активов к продаже	3 640 464	1 275 932
Активы, полученные безвозмездно	2 507	902 843
Прибыль прошлых лет, выявленная в отчетном году	372 374	614 886
Разница между текущей рыночной стоимостью на отчетную дату и предыдущей оценкой финансовых вложений	2 594 662	595 798
Неиспользованная сумма оценочного обязательства	156 251	42 430
Доходы от реализации долгосрочных активов к продаже	16 314	38 875
Прочие доходы, из которых основную часть составляют субсидии	1 635 024	2 328 589
Итого (строка 2340 Отчета о финансовых результатах)	13 739 350	20 920 966

Наименование показателя прочих расходов	2023	2022
1	2	3
Суммы созданных резервов по сомнительным долгам, под обесценение финансовых вложений, под снижение стоимости материальных ценностей, долгосрочных активов к продаже	6 612 241	18 959 689
Отрицательная курсовая разница, в том числе:	3 138 558	7 726 721
- по операциям пересчета стоимости обязательств, подлежащих оплате в рублях	929 979	951 994
- по операциям пересчета стоимости обязательств, подлежащих оплате в иностранной валюте	2 208 579	6 774 727
Расходы от реализации прочего имущества	643 542	3 615 561
Разница между текущей рыночной стоимостью на отчетную дату и предыдущей оценкой финансовых вложений	1 124 097	2 353 646
Расходы от реализации основных средств	–	1 724 030
Расходы, связанные с благотворительной деятельностью, на осуществление спортивных мероприятий, отдыха, мероприятий культурно-просветительского характера и иные расходы	1 899 358	1 333 916
Убытки прошлых лет, выявленные в отчетном году	559 335	130 593
Расходы от реализации долгосрочных активов к продаже	–	20 692
Прочие	1 368 976	701 800
Итого (строка 2350 Отчета о финансовых результатах)	15 346 107	36 566 648

**ПОЯСНЕНИЯ К БУХГАЛТЕРСКОМУ БАЛАНСУ И ОТЧЕТУ О ФИНАНСОВЫХ РЕЗУЛЬТАТАХ
ЗА 2023 ГОД**

Доходы и расходы от реализации права требования, покупки и продажи валюты, передачи векселей в счет оплаты товаров (работ, услуг), восстановления и создания (увеличения) резерва под снижение стоимости запасов, резерва под снижение стоимости долгосрочных активов к продаже, выбытия основных средств, выбытия долгосрочных активов к продаже отражаются в Отчете о финансовых результатах свернуто.

В отчетном году доходы составили:

- от реализации права требования – 41 435 008 тыс. руб.;
- от покупки валюты – 18 311 тыс. руб.;
- от продажи валюты – 12 679 тыс. руб.;
- от передачи векселей в счет оплаты товаров (работ, услуг) – 1 341 873 тыс. руб.;
- от восстановления резерва под снижение стоимости запасов – 4 874 453 тыс. руб.;
- от восстановления резерва по долгосрочным активам к продаже – 551 тыс. руб.;
- от выбытия основных средств – 179 992 тыс. руб.;
- от выбытия долгосрочных активов к продаже – 23 924 тыс. руб.

В отчетном году расходы составили:

- от реализации права требования – 41 436 899 тыс. руб.;
- от покупки валюты – 10 138 тыс. руб.;
- от продажи валюты – 12 542 тыс. руб.;
- от передачи векселей в счет оплаты товаров (работ, услуг) – 1 341 873 тыс. руб.;
- от создания резерва под снижение стоимости запасов – 7 013 914 тыс. руб.;
- от создания резерва по долгосрочным активам к продаже – 2 931 тыс. руб.;
- от выбытия основных средств – 105 114 тыс. руб.;
- от выбытия долгосрочных активов к продаже – 7 654 тыс. руб.

Расшифровка процентов к уплате

Проценты к уплате	Проценты за 2023 год	Проценты за 2022 год
1	2	3
Проценты за пользование кредитами и займами	9 257 006	11 138 470
Прочие поступления	(1 878 313)	(2 006 955)
Проценты, начисленные на задолженность по арендным платежам	231 212	239 251
Проценты за рассрочку платежа	27 142	–
Итого проценты к уплате	7 637 047	9 370 766

16. НАЛОГ НА ПРИБЫЛЬ ОРГАНИЗАЦИИ, ОТЛОЖЕННЫЕ НАЛОГОВЫЕ АКТИВЫ И ОТЛОЖЕННЫЕ НАЛОГОВЫЕ ОБЯЗАТЕЛЬСТВА

Текущий налог на прибыль в соответствии с ПБУ 18/02 за 2023 и 2022 годы соотносится с прибылью до налогообложения следующим образом:

Показатель	2023	2022
1	2	3
Прибыль до налогообложения	13 982 883	4 217 299
Условный расход/ (доход) по налогу на прибыль	1 084 125	(1 087 710)
Постоянные налоговые доходы	(103 117)	(101 423)
(Уменьшение)/ увеличение отложенного налога на прибыль	(489 741)	1 835 867
Итого текущий налог на прибыль	(472 748)	(646 734)

Расчет условного расхода, постоянного налогового расхода, отложенного налога на прибыль произведен исходя из отдельного учета для целей налогообложения прибыли по деятельности по специальному инвестиционному контракту и иной деятельности.

Расшифровка постоянных налоговых расходов и доходов:

Наименование статей (доходов) расходов	2023	2022
1	2	3
Расходы социального назначения в соответствии с положениями коллективного договора и социального заказа	260 142	227 163
Доходы в виде начисленных дивидендов от долевого участия в других организациях	(397 600)	(380 295)
Доходы и расходы по операциям прошлых лет, выявленным в отчетном году	(25 802)	(26 398)
Расходы, возникшие в связи с признанием убытка от деятельности обслуживающих производств и хозяйств	14 052	11 414
Прочие доходы и расходы, связанные с деятельностью предприятия	46 091	66 693
Итого	(103 117)	(101 423)

ПОЯСНЕНИЯ К БУХГАЛТЕРСКОМУ БАЛАНСУ И ОТЧЕТУ О ФИНАНСОВЫХ РЕЗУЛЬТАТАХ ЗА 2023 ГОД

Расшифровка отложенных налоговых активов и обязательств:

Наименование показателя	31.12.2023	Изменение за 2023 год	31.12.2022	Изменение за 2022 год	Применение ФСБУ 6/2020; 25/2018 (межотчетный период)	31.12.2021
1	2	3	5	6	4	7
Нематериальные активы	1 602	(1 481)	3 083	1 714	–	1 369
Результаты исследований и разработок (НИОКР)	(3 817 341)	(747 289)	(3 070 052)	(339 811)	–	(2 730 241)
Основные средства	(3 870 850)	(466 218)	(3 404 632)	(403 638)	(1 222 692)	(1 778 302)
Финансовые вложения	1 113 050	(760 046)	1 873 096	2 540 279	–	(667 183)
Материалы	1 639 528	426 960	1 212 568	1 060 098	–	152 470
Незавершенное производство	(116 070)	35 422	(151 492)	(30 661)	–	(120 831)
Полуфабрикаты	(29 089)	(72 046)	42 957	8 250	–	34 707
Готовая продукция	(44 704)	(32 345)	(12 359)	(7 049)	–	(5 310)
Товары для перепродажи	(393)	847	(1 240)	(1 108)	–	(132)
Товары отгруженные	(26 239)	10 785	(37 024)	7 831	–	(44 855)
Расходы будущих периодов	35 627	(2 256)	37 883	(2 163)	–	40 046
Дебиторская задолженность	797 007	747 349	49 658	55 654	–	(5 996)
Кредиторская задолженность	85 953	80 491	5 462	(274)	–	5 736
Доходы будущих периодов	979 698	208 883	770 815	178 691	–	592 124
Оценочные обязательства	2 406 832	507 058	1 899 774	177 030	–	1 722 744
Право пользования активами	(413 983)	13 371	(427 354)	153 326	(580 680)	–
Обязательства по аренде	438 684	(5 870)	444 554	(136 126)	580 680	–
Курсовая разница	(578 922)	222 311	(801 233)	(801 233)	–	–
Убытки, перенесенные на будущее	1 388 934	(667 713)	2 056 647	(636 411)	–	2 693 058
Итого отложенные налоговые активы/(обязательства), свернуто	(10 676)	(501 787)	491 111	1 824 399	(1 222 692)	(110 596)

17. ПРИБЫЛЬ НА АКЦИЮ

Базовая прибыль на акцию отражает часть прибыли отчетного периода, которая потенциально может быть распределена среди акционеров – владельцев обыкновенных акций. Она рассчитана как отношение базовой прибыли за отчетный год к средневзвешенному количеству обыкновенных акций в обращении в течение отчетного года.

Базовая прибыль Общества за отчетный период определяется путем уменьшения чистой прибыли отчетного периода (строка 2400 отчета о финансовых результатах) на сумму дивидендов по привилегированным акциям, начисленным их владельцам за отчетный период. Поскольку в Обществе нет привилегированных акций, базовая прибыль признается равной чистой прибыли.

Разводненная прибыль на акцию не рассчитывается, поскольку Общество не выпускало ценные бумаги, конвертируемые в обыкновенные акции, и не заключало договоры на продажу собственных обыкновенных акций по цене ниже их рыночной стоимости.

Наименование показателя	2023	2022
1	2	3
Базовая прибыль за отчетный год, тыс. руб.	12 703 043	5 387 842
Средневзвешенное количество обыкновенных акций в обращении в течение отчетного года, шт.	707 229 559	707 229 559
Базовая прибыль на акцию, руб.	17,96	7,62

18. ИНФОРМАЦИЯ ПО СЕГМЕНТАМ

Информация, учитываемая руководством Общества при принятии операционных решений, предоставляется в целом по Обществу, без выделения сегментов, поскольку Общество осуществляет однородный вид деятельности. Оценка результатов деятельности проводится на основе выручки, прибыли или убытка от продаж и чистой прибыли или убытка Общества.

Дополнительно представляется информация по географическим регионам продажи продукции Общества.

Направление отгрузки	2023		2022	
	Сумма	%	Сумма	%
1	2	3	4	5
Итого выручка, в т.ч.:	354 713 189	100	266 318 419	100
Внутренний рынок	335 650 803	94,63	249 619 843	93,73
Внешний рынок	19 062 386	5,37	16 698 576	6,27
Прочие поступления, в т.ч.:	317 800	100	960 450	100
Внутренний рынок	317 800	100	960 450	100
Итого себестоимость, в т.ч.:	319 259 082	100	231 091 658	100
Внутренний рынок	302 151 251	94,64	216 796 858	93,81
Внешний рынок	17 107 831	5,36	14 294 800	6,19
Валовая прибыль, в т.ч.:	35 771 907	100	36 187 211	100
Внутренний рынок	33 817 352	94,54	33 783 434	93,36
Внешний рынок	1 954 555	5,46	2 403 777	6,64
Коммерческие расходы, в т.ч.:	9 188 179	100	6 221 716	100
Внутренний рынок	8 626 439	93,89	5 789 800	93,06
Внешний рынок	561 740	6,11	431 916	6,94

ПОЯСНЕНИЯ К БУХГАЛТЕРСКОМУ БАЛАНСУ И ОТЧЕТУ О ФИНАНСОВЫХ РЕЗУЛЬТАТАХ ЗА 2023 ГОД

19. ИНФОРМАЦИЯ О ДОЧЕРНИХ И ЗАВИСИМЫХ ОБЩЕСТВАХ

№ п/п	Наименование предприятия	Уставный капитал	Валюта уставного капитала	Доля ПАО «КАМАЗ» в уставном капитале		Место регистрации	Вид деятельности
				%	в валюте		
<i>Дочерние общества</i>							

ПОЯСНЕНИЯ К БУХГАЛТЕРСКОМУ БАЛАНСУ И ОТЧЕТУ О ФИНАНСОВЫХ РЕЗУЛЬТАТАХ ЗА 2023 ГОД

№ п/п	Наименование предприятия	Уставный капитал	Валюта уставного капитала	Доля ПАО «КАМАЗ» в уставном капитале		Место регистрации	Вид деятельности
				%	в валюте		

ПОЯСНЕНИЯ К БУХГАЛТЕРСКОМУ БАЛАНСУ И ОТЧЕТУ О ФИНАНСОВЫХ РЕЗУЛЬТАТАХ ЗА 2023 ГОД

№ п/п	Наименование предприятия	Уставный капитал	Валюта уставного капитала	Доля ПАО «КАМАЗ» в уставном капитале		Место регистрации	Вид деятельности
				%	в валюте		

ПОЯСНЕНИЯ К БУХГАЛТЕРСКОМУ БАЛАНСУ И ОТЧЕТУ О ФИНАНСОВЫХ РЕЗУЛЬТАТАХ ЗА 2023 ГОД

№ п/п	Наименование предприятия	Уставный капитал	Валюта уставного капитала	Доля ПАО «КАМАЗ» в уставном капитале		Место регистрации	Вид деятельности
				%	в валюте		

ПОЯСНЕНИЯ К БУХГАЛТЕРСКОМУ БАЛАНСУ И ОТЧЕТУ О ФИНАНСОВЫХ РЕЗУЛЬТАТАХ ЗА 2023 ГОД

№ п/п	Наименование предприятия	Уставный капитал	Валюта уставного капитала	Доля ПАО «КАМАЗ» в уставном капитале		Место регистрации	Вид деятельности
				%	в валюте		

Величина уставного капитала дочерних и зависимых обществ в вышеуказанной таблице приведена в соответствии с данными, содержащимися в государственных реестрах информации на 31.12.2023 г.

**ПОЯСНЕНИЯ К БУХГАЛТЕРСКОМУ БАЛАНСУ И ОТЧЕТУ О ФИНАНСОВЫХ РЕЗУЛЬТАТАХ
ЗА 2023 ГОД**

20. ОПЕРАЦИИ СО СВЯЗАННЫМИ СТОРОНАМИ

Связанными сторонами Общества являются: основные акционеры, основной управленческий персонал, дочерние и зависимые общества. В состав дочерних и зависимых обществ включены в том числе организации, в отношении которых Общество иным образом имеет возможность определять их решения или оказывать значительное влияние.

20.1. Связанные стороны – Основные акционеры

Государственная корпорация «Ростех»	Лицо, которое имеет право распоряжаться более чем 20% голосующих акций общества

20.2. Основной управленческий персонал Общества – Совет директоров, Правление

Краткосрочные выплаты основному управленческому персоналу, включая заработную плату, вознаграждения, оплату ежегодных отпусков с учетом налогов и страховых взносов, в 2023 году составили 236 607 тыс. руб., в 2022 году – 204 558 тыс. руб., в 2021 году – 195 908 тыс. руб.

20.3. Информация по доходам со связанными сторонами

Признак связанности	Вид операции	Сумма	
		2023	2022
Дочерние общества	Продажа товарной продукции	30 761 867	18 234 090
	Продажа товаров	4 622 418	2 908 696
	Продажа услуг	612 538	316 237
	Продажа основных средств и прочих активов	198 739	128 886
	Сдача в аренду	313 683	307 817
	Активы, полученные безвозмездно	–	939 225
Равновеликие – совместные предприятия	Продажа товарной продукции	344 554	4 072 083
	Продажа товаров	8 120	1 636 340
	Продажа услуг	1 892	3 300
	Продажа основных средств и прочих активов	–	247 535
	Сдача в аренду	40 712	173 750
Зависимые общества	Продажа товарной продукции	42 097 921	3 765 247
	Продажа товаров	1 571 028	143 433
	Продажа услуг	38 956	46 051
	Продажа основных средств и прочих активов	5 851	1 448
	Сдача в аренду	152 660	51 074
	Продажа акций, не обращающихся на организованном рынке	–	31 700
Предприятия группы ГК «Ростех»	Продажа товарной продукции	1 216 983	830 574
	Продажа товаров	762	490
	Продажа услуг	5 403	48
	Сдача в аренду	105	156
Итого		81 994 192	33 838 180

**ПОЯСНЕНИЯ К БУХГАЛТЕРСКОМУ БАЛАНСУ И ОТЧЕТУ О ФИНАНСОВЫХ РЕЗУЛЬТАТАХ
ЗА 2023 ГОД**

20.4. Информация по закупкам

Признак связанности	Вид операции	Сумма	
		2023	2022
Дочерние общества	Покупка материалов	58 514 419	39 966 560
	Покупка внеоборотных активов	1 816 634	1 617 463
	Услуги	19 921 524	7 887 932
Равновеликие – совместные предприятия	Покупка материалов	–	9 178 283
	Услуги	–	1 647 142
Зависимые общества	Покупка материалов	8 668 035	2 063 903
	Покупка внеоборотных активов	–	3 300
	Услуги	40 517 284	4 991 470
Предприятия группы ГК «Ростех»	Покупка материалов	1 252 739	2 054 138
	Покупка внеоборотных активов	60 088	4 376
	Услуги	21 153	26 207
Итого		130 771 876	69 440 774

20.5. Информация о задолженности связанных сторон перед Обществом

Признак связанности	Вид задолженности	Сумма	
		31.12.2023	31.12.2022
Дочерние общества	Покупатели и заказчики	4 516 571	2 263 246
	Авансы выданные	10 066 372	514 822
	Прочие дебиторы, в т.ч. задолженность по дивидендам, займам и процентам по займам	17 362 000	3 470 483
Равновеликие – совместные предприятия	Покупатели и заказчики	–	759 412
	Прочие дебиторы, в т.ч. проценты по займам	–	3 356 200
Зависимые общества	Покупатели и заказчики	3 353 964	2 721 446
	Прочие дебиторы	1 371	46 401
	Авансы выданные	723 395	822 206
Предприятия группы ГК «Ростех»	Покупатели и заказчики	55 285	58 949
	Авансы выданные	96 834	23 562
	Прочие дебиторы, в т.ч. задолженность по дивидендам, процентам по займам	48 275	26 903
Итого		36 224 067	14 063 630

Величина резерва по сомнительным долгам по задолженности связанных сторон перед обществом на 31.12.2023 г. составляет 5 261 тыс. руб., на 31.12.2022 г. – 53 330 тыс. руб.

20.6. Информация о задолженности Общества перед связанными сторонами

Признак связанности	Вид задолженности	Сумма	
		31.12.2023	31.12.2022
Дочерние общества	Поставщики и подрядчики	10 337 275	7 105 501
	Прочие кредиторы	4 055 262	2 410 228
	Авансы полученные	5 106 781	114 010
Равновеликие – совместные предприятия	Поставщики и подрядчики	–	1 901 129
	Авансы полученные	–	45 273
Зависимые общества	Поставщики и подрядчики	4 727 718	1 907 667
	Авансы полученные	92 256	9 510
Предприятия группы ГК «Ростех»	Поставщики и подрядчики	126 789	9 166
	Прочие кредиторы	575 997	–
	Авансы полученные	229 273	133 090
Итого		25 251 351	13 635 574

20.7. Информация по займам, полученным от связанных сторон

Признак связанности	Год	Остаток на начало года	Получено	Погашено	Остаток на конец года
Дочерние общества	2023	3 433 770	78 807 425	75 457 253	6 783 942
	2022	4 995 612	48 415 117	49 976 959	3 433 770
Равновеликие- совместные предприятия	2023	57 601	–	57 601	–
	2022	200 835	5 440 879	5 584 113	57 601
Зависимые общества	2023	475 661	1 307 886	1 752 149	31 398
	2022	–	3 988 325	3 512 664	475 661
Предприятия группы ГК «Ростех»	2023	6 756 776	366 766	–	7 123 542
	2022	6 287 676	469 100	–	6 756 776

20.8. Информация по займам, выданным связанным сторонам

Признак связанности	Год	Остаток на начало года	Выдано	Погашено	Остаток на конец года
Дочерние общества	2023	44 887 236	27 041 353	25 691 791	46 236 798
	2022	52 219 498	17 888 078	25 220 340	44 887 236
Зависимые общества	2023	54 000	43 064	54 000	43 064
	2022	1 787	54 000	1 787	54 000

20.9. Дивиденды

Дивиденды, начисленные от участия в других организациях (дочерних и зависимых компаниях) в 2023 году отражены в строке 2310 Отчета о финансовых результатах в размере 1 987 998 тыс. руб., за 2022 год – 1 901 473 тыс. руб.

Дивиденды, полученные от дочерних и зависимых компаний в 2023 году, составили 1 994 660 тыс. руб., в 2022 году – 1 772 631 тыс. руб.

20.10. Информация по предоставленным обеспечениям исполнения обязательств связанных сторон

Признак связанности	Вид обеспечения	Сумма	
		31.12.2023	31.12.2022
Дочерние общества	Поручительство	12 389 932	11 245 720
	Залог	1 590 552	1 532 247
Зависимые общества	Поручительство	4 801 754	2 886 859

20.11. Информация по обеспечениям исполнения обязательств и платежей, полученных от связанных сторон

Признак связанности	Вид обеспечения	Сумма	
		31.12.2023	31.12.2022
Дочерние общества	Обеспечительный платеж	139	139

21. ГОСУДАРСТВЕННАЯ ПОМОЩЬ

Наименование показателя	2023	2022
1	2	3
Получено средств всего	38 784 233	39 505 055
в том числе:		
на компенсацию расходов	37 489 126	38 462 864
<i>из них на компенсацию расходов, включаемых в себестоимость</i>	<i>36 260 820</i>	<i>34 971 152</i>
на финансирование капитальных расходов	1 295 107	1 042 191

По состоянию на 31.12.2023 г. Общество начислило доходы от субсидий, компенсирующих расходы 2023 года, в полном объеме, в связи с тем, что у Общества имеется уверенность, что указанные средства будут получены.

22. УСЛОВНЫЕ И ДОГОВОРНЫЕ ОБЯЗАТЕЛЬСТВА

Факторы, влияющие на финансовое состояние Общества

Условия ведения деятельности Общества

В 2023 году продолжающийся конфликт, связанный с Украиной, и вызванное этим обострение геополитической напряженности оказали влияние на экономику Российской Федерации. Европейский союз, США и ряд других стран в период конфликта, в т.ч. в 2023 году, вводили новые санкции в отношении ряда российских государственных и коммерческих организаций, включая банки, физических лиц и определенные отрасли экономики, а также ограничения на определенные виды операций, включающие блокировку денежных средств на счетах в иностранных банках и блокировку выплат по еврооблигациям РФ и российских компаний. Некоторые международные компании заявили о приостановлении деятельности в России или о прекращении поставок продукции в Россию. Это привело к росту волатильности на фондовых и валютных рынках. В Российской Федерации были введены временные экономические меры ограничительного характера, включающие в том числе запрет в отношении предоставления резидентами займов нерезидентам в иностранной валюте и зачисления резидентами иностранной валюты на свои счета в зарубежных банках, ограничения на осуществление выплат по ценным бумагам иностранным инвесторам, ограничения в отношении заключения сделок с лицами ряда иностранных государств.

Общество продолжает оценивать влияние данных событий и изменений микро- и макроэкономических условий на свою деятельность, финансовое положение и финансовые результаты.

Налогообложение

Российское налоговое и таможенное законодательство допускает различные толкования и подвержено частым изменениям. Интерпретация руководством Общества положений законодательства применительно к операциям и деятельности Общества может быть оспорена соответствующими региональными или федеральными органами.

В 2023 году основные изменения в сфере налогового, таможенного и других видов законодательства связаны со сложившейся геополитической ситуацией, продиктованной в первую очередь экономическими санкциями против России рядом зарубежных стран.

В частности, основные изменения в налоговом законодательстве коснулись действия положений международных договоров об избежании двойного налогообложения с недружественными государствами, применения правил трансфертного ценообразования, налогов, удерживаемых у источника дохода, налогообложения интеллектуальной собственности, инвестирования и других аспектов налогообложения.

Данные изменения, а также последние тенденции в применении и интерпретации отдельных положений российского налогового законодательства указывают на то, что налоговые органы могут занять более жесткую позицию при интерпретации законодательства в рамках проведения контрольных мероприятий. Как следствие, налоговые органы могут предъявить претензии по тем сделкам и подходам к применению законодательства, по которым раньше они претензий не предъявляли. В результате могут быть начислены значительные налоги, пени и штрафы. Определение сумм претензий по возможным, но не предъявленным искам, а также оценка вероятности неблагоприятного исхода, не представляются возможными. Налоговые проверки могут охватывать три календарных года деятельности, непосредственно предшествовавшие году проверки. При определенных условиях проверке могут быть подвергнуты и более ранние налоговые периоды.

По мнению руководства, по состоянию на 31 декабря 2023 г. соответствующие положения законодательства интерпретированы корректно, и вероятность сохранения положения, в котором находится Общество в связи с налоговым, валютным и таможенным законодательством, является высокой.

На конец 2023 года находятся на рассмотрении судебные дела, в которых:

- Общество выступает истцом – 54 иска на общую сумму 83 553 тыс. руб.;
- Общество выступает ответчиком – 42 иска на общую сумму 147 422 тыс. руб.

23. СОБЫТИЯ ПОСЛЕ ОТЧЕТНОЙ ДАТЫ

По договору купли-продажи от 29 декабря 2023 г. продана 100% доля в уставном капитале [REDACTED] по стоимости 105 тыс. руб. Справка о государственной перерегистрации юридического лица от 4 января 2024 г.

24 января 2024 г. ПАО «КАМАЗ» разместило биржевые облигации неконвертируемые процентные бездокументарные серии БО-П11, размещаемые в рамках Программы биржевых облигаций серии 001P, имеющей идентификационный номер 4-55010-D-001P-02E от 21 февраля 2017 г. (далее – облигации). Общий объем размещенных облигаций составил 10 млрд. рублей, номинальная стоимость каждой облигации – 1 000 рублей. Срок обращения облигаций – 2 года. Купонный период составляет 91 день. Ставка купона по всем 8 купонам составляет 14,5 % годовых.

Облигациям присвоен кредитный рейтинг на уровне:

- ruAA Кредитным рейтинговым агентством «Эксперт РА»;
- AA-(RU) Рейтинговым агентством АКРА.

В январе-феврале 2024 года выданы займы в размере 5 604 097 тыс. руб. 29 января 2024 г. перечислены денежные средства в сумме 553 981 тыс. руб. для увеличения уставного капитала [REDACTED]

24. ПОЛИТИКА В ОТНОШЕНИИ УПРАВЛЕНИЯ РИСКАМИ

24.1. Макроэкономические риски

Рост мировой экономики замедляется, что проявляется в снижении экономической активности в связи с высокими процентными ставками и структурными изменениями на энергетическом рынке. Основную угрозу для глобальной экономики представляет риск сохранения высокой инфляции. В этих условиях усиливается волатильность, повышаются риски для глобальной финансовой стабильности.

Несмотря на замедление экономического роста, в развитых странах сохраняется повышенная инфляция, в том числе в связи с повышением цен на энергоносители. Растет неопределенность относительно перспектив мировой экономики.

Влияние глобальных рисков на российскую экономику ограничено в условиях санкций и ограничений на движение капитала. В случае обострения проблем в мировой экономике негативное воздействие может оказать уменьшение спроса и / или цен на товары российского экспорта.

В 2023 году в российской экономике быстро восстанавливался внутренний спрос при поддержке высокого роста кредитования в корпоративном и розничном сегментах. На фоне сокращения валютной выручки экспортеров и роста спроса на импорт произошли ослабление рубля и усиление волатильности на валютном рынке.

В наиболее пострадавших от санкций отраслях (коммерческая недвижимость, автомобилестроение, авиаотрасль) наметилось улучшение операционных показателей. Тем не менее финансовое положение отдельных отраслей все еще существенно зависит от государственной поддержки и эффективности поиска новых рынков.

Удорожание импорта, сложности с импортозамещением комплектующих и усложнение логистических цепочек затрудняют восстановление пострадавших отраслей. На российском рынке автомобилей с уходом западных производителей наблюдается активный рост доли китайского автопрома.

Непрерывность деятельности

При подготовке бухгалтерской (финансовой) отчетности Руководством Общества была принята во внимание текущая экономическая обстановка в мире с учетом наличия ряда неопределенностей, в том числе из-за влияния международных ограничений. Руководство Общества придерживается принципа непрерывности деятельности при подготовке бухгалтерской (финансовой) отчетности.

24.2. Финансовые риски

Основные финансовые риски вызваны рядом макроэкономических и политических факторов (высокая волатильность цен на нефть, курсов мировых валют к доллару, экономические санкции, инфляционные процессы, рост тарифов и цен поставщиков), а также активным влиянием данных рисков на финансово-хозяйственную деятельность Общества. Управление данным риском осуществляется путем оценки чувствительности показателей планов, бюджетов и инвестиционных программ к изменению макроэкономических показателей и принятия управленческих решений в части оптимизации портфеля активов и обязательств Общества.

Риск ликвидности

Общество управляет своей ликвидностью за счет поддержания достаточных остатков денежных средств и доступных лимитов кредитных ресурсов, облигационных выпусков, регулярного мониторинга прогнозных и фактических денежных поступлений и расходов, использования системы «Расчетный центр клиента» (РЦК), а также за счет поддержания равновесия сроков погашения финансовых активов и обязательств.

Для управления денежными потоками осуществляется консолидация денежных средств дочерних обществ на едином расчетном счете (cash-pooling). Используется система внутригрупповых займов, позволяющая снизить стоимость кредитных ресурсов для дочерних обществ по сравнению со стоимостью кредитов, выдаваемых финансовыми институтами.

На ежемесячной основе Общество подготавливает финансовый план, одной из целей которого является обеспечение наличия достаточных денежных средств для своевременной оплаты необходимых расходов, погашения существующих обязательств, а также осуществления необходимых капитальных вложений. На основании финансового плана ежемесячно корректируются лимиты кредитования.

Общество стандартизировало требования к условиям расчетов с контрагентами.

Реализуются мероприятия по сокращению непроизводственных расходов и запасов готовой продукции, дебиторской задолженности, выводу непрофильных активов.

**ПОЯСНЕНИЯ К БУХГАЛТЕРСКОМУ БАЛАНСУ И ОТЧЕТУ О ФИНАНСОВЫХ РЕЗУЛЬТАТАХ
ЗА 2023 ГОД**

Достаточность финансовых активов Общества для погашения финансовых обязательств проанализирована в таблице ниже:

	Балансовая стоимость	Потоки денежных средств по договору	Ожидаемое погашение			
			3 месяца или менее	3-12 месяцев	1-5 лет	Более 5 лет
На 31 декабря 2023 г.						
Выданные займы, депозиты и ценные бумаги за исключением денежных эквивалентов	49 741 971	49 741 971	5 458 970	21 347 918	22 933 702	1 381
Дебиторская задолженность за вычетом выданных авансов	90 440 770	90 440 770	57 990 686	17 560 799	13 572 942	1 316 343
Денежные средства и их эквиваленты	65 191 055	65 191 055	65 191 055	–	–	–
Полученные кредиты и займы	148 084 049	148 084 049	8 822 991	31 059 782	62 554 252	45 647 024
Кредиторская задолженность за вычетом полученных авансов	82 531 888	82 531 888	76 609 298	774 865	3 045 957	2 101 768
Итого финансовые активы за вычетом финансовых обязательств	(25 242 141)	(25 242 141)	43 208 422	7 074 070	(29 093 565)	(46 431 068)

Для обеспечения своевременного погашения обязательств руководством Общества ведется работа с несколькими ведущими банками по согласованию ключевых условий (процентных ставок) планируемых к заключению кредитных договоров. Также Общество может воспользоваться невыбранными лимитами кредитных линий.

Валютный риск

Общество экспортирует продукцию в страны СНГ и дальше зарубежье и имеет обязательства, выраженные в иностранной валюте, и поэтому подвержено валютному риску, последствия реализации которого отразятся на показателе чистой прибыли Общества.

Девальвация российского рубля может оказать определенное неблагоприятное воздействие на финансовое состояние Общества. В то же время значительный рост курса российского рубля по отношению к евро и/или доллару может привести к определенному снижению конкурентоспособности продукции Общества на мировых рынках и рынке РФ, таким образом оказывая негативное влияние на финансовое положение Общества. Это может выразиться в снижении выручки и чистой прибыли.

**ПОЯСНЕНИЯ К БУХГАЛТЕРСКОМУ БАЛАНСУ И ОТЧЕТУ О ФИНАНСОВЫХ РЕЗУЛЬТАТАХ
ЗА 2023 ГОД**

Подверженность Общества валютному риску представлена ниже:

Виды валют	По состоянию на:		
	31.12.2023	31.12.2022	31.12.2021
Финансовые активы, выраженные в иностранных валютах по видам валют			
в долларах США	1 743 492	2 538 337	386 402
в евро	753 103	814 358	1 545 023
в узбекских сумах	–	–	1 003
в казахстанских тенге	5 372 423	4 146 219	22
в китайских юанях	11 796	164 883	3 025
в индийских рупиях	–	250	–
Финансовые обязательства, выраженные в иностранных валютах по видам валют			
в долларах США	839 635	171 046	592 207
в евро	5 289 848	4 336 105	8 651 772
в японских йенах	3 129 502	3 393 367	3 618 738
в казахстанских тенге	–	–	21
в швейцарских франках	–	–	11 942
в китайских юанях	736 531	62 739	1 923
Итого финансовые активы за вычетом финансовых обязательств по видам валют			
в долларах США	903 857	2 367 291	(205 805)
в евро	(4 536 745)	(3 521 747)	(7 106 749)
в японских йенах	(3 129 502)	(3 393 367)	(3 618 738)
в узбекских сумах	–	–	1 003
в казахстанских тенге	5 372 423	4 146 219	1
в швейцарских франках	–	–	(11 942)
в китайских юанях	(724 735)	102 144	1 102
в индийских рупиях	–	250	–

С целью минимизации валютного риска Общество на постоянной основе осуществляет мониторинг обменных курсов и рыночных прогнозов в отношении курсов обмена валют. Снижение зависимости от импортных закупок оборудования и комплектующих в настоящее время затруднительно в силу отсутствия на российском рынке оборудования с аналогичными качественными характеристикам, но руководством Общества проводится работа по переводу цены закупок или их части в российские рубли и/или фиксации используемого для расчетов курса валюты.

Чувствительность к изменениям курсов иностранных валют

В следующей таблице представлен анализ чувствительности к обоснованно возможным изменениям в обменных курсах доллара США, евро и юаня, при условии неизменности всех прочих параметров (в частности, процентных ставок). Влияние на прибыль Общества до налогообложения обусловлено курсовыми разницеми от пересчета активов и обязательств, выраженных в иностранной валюте. Подверженность Общества риску изменения курсов иных валют является несущественной.

**ПОЯСНЕНИЯ К БУХГАЛТЕРСКОМУ БАЛАНСУ И ОТЧЕТУ О ФИНАНСОВЫХ РЕЗУЛЬТАТАХ
ЗА 2023 ГОД**

	Укрепление курса рубля (ослабление обменного курса иностранной валюты)	Влияние на прибыль до налогообложения
2023 год		
Доллар США	+30%/-10%	271 157 / (90 386)
Евро	+30%/-10%	(1 361 024) / 453 675
Казахстанский тенге	+10%/-10%	537 242 / (537 242)
Китайский юань	+18%/-18%	(130 452) / 130 452
Итого		(683 077) / (43 501)
2022 год		
Доллар США	+25%/-25%	591 823 / (591 823)
Евро	+25%/-25%	(880 437) / 880 437
Казахстанский тенге	+25%/-25%	1 036 555 / (1 036 555)
Итого		747 941 / (747 941)

Инфляционные риски

С точки зрения финансовых результатов деятельности ПАО «КАМАЗ» влияние фактора инфляции неоднозначно. Увеличение темпов роста цен может привести к росту затрат (прежде всего за счет роста цен поставщиков), что ведет к росту себестоимости готовой продукции, снижению объема инвестиций. Между тем, увеличение затрат приведет к соответствующей индексации цен на продукцию. Однако при значительных размерах инфляции (увеличении темпов инфляции до 15-20% в год) индексация цен может не соответствовать уровню роста издержек. В долгосрочном периоде высокая инфляция снижает конкурентоспособность продукции по цене по сравнению с продукцией других стран, в которых инфляция меньше.

ПАО «КАМАЗ» уделяет ключевое внимание сдерживанию роста затрат, а также оценке инфляционного риска при разработке инвестиционных проектов, принятии инвестиционных решений.

Кредитный риск

Финансовые активы, по которым у Общества возникает потенциальный кредитный риск, представлены в основном дебиторской задолженностью, выданными займами и остатками на счетах в банках.

Кредитный риск представляет собой риск того, что финансовые активы Общества не будут погашены своевременно и в полном объеме.

Подверженность Общества кредитному риску представлена балансовой стоимостью каждого вида активов, указанных ниже:

Виды активов	По состоянию на:		
	31.12.2023	31.12.2022	31.12.2021
Выданные займы, депозиты и ценные бумаги за исключением денежных эквивалентов	49 741 971	50 806 944	52 347 666
Дебиторская задолженность	4 762 533	1 045 894	879 589
Денежные средства и их эквиваленты	65 191 055	39 866 582	10 820 269
Итого активы, подверженные кредитному риску	119 695 559	91 719 420	64 047 524

Общество выдает займы дочерним компаниям, то есть у Общества есть возможность влиять на принимаемые заемщиками решения, поэтому кредитный риск в их отношении считается низким.

**ПОЯСНЕНИЯ К БУХГАЛТЕРСКОМУ БАЛАНСУ И ОТЧЕТУ О ФИНАНСОВЫХ РЕЗУЛЬТАТАХ
ЗА 2023 ГОД**

В отношении дебиторской задолженности руководство Общества управляет кредитным риском следующим образом:

- до заключения договоров с контрагентами проверяет их финансовое состояние и платежеспособность; определяет лимит кредитного риска в зависимости от присвоенного кредитного рейтинга контрагенту;
- до отгрузки продукции получают банковские гарантии;
- не допускается концентрация дебиторской задолженности (нет дебиторов, остатки дебиторской задолженности которых превышают 25% от общей суммы дебиторской задолженности);
- просроченные и не обеспеченные гарантиями дебиторская задолженность и выданные займы регулярно анализируются на предмет вероятности погашения долга полностью или частично и необходимости создания резерва по сомнительным долгам;
- усиливаются контрольные меры по управлению дебиторской задолженностью и уменьшению сроков ее оборачиваемости.

В отношении размещаемых депозитов, денежных средств и их эквивалентов руководством Общества осуществляется мониторинг кредитных рейтингов и финансовой устойчивости банков.

Остатки денежных средств и депозитов размещены в банках, кредитные рейтинги которых представлены в таблице ниже:

	По состоянию на:		По состоянию на:		
	Рейтинги	31.12.2023	Рейтинги	31.12.2022	31.12.2021
Банки с кредитными рейтингами	AAA	7 402 310	Baa3 ruAAA	366 799	97 318
	AA+	31 327 451	Ba3 ruA A+(RU)	6 006 006	12
	AA	3 000 402	Ba1 ruAA+ AA+(RU)	98 247	139 404
	A+	7 851 574	B1 ruA-	36	20
	A	19 114	Ba2 ruAA+ AA+(RU)	6 691 420	1 277 368
	A-	2 230 264	Baa3 AAA (RU)	32 445	–
		BB+	4 054		–
	BB-	10		–	–
Прочие банки		–		21 485 879	1 373 541
Итого денежные средства, денежные эквиваленты и депозиты, размещенные в банках		51 835 179		34 680 832	2 887 663

Финансовые ковенанты выполнены во всех банках.

Риск изменения процентных ставок

Для финансирования инвестиционной программы, своевременного исполнения своих обязательств и пополнения оборотных средств Общество использует практику привлечения краткосрочных и долгосрочных заимствований с российского финансового рынка. Финансовый результат и денежный поток от инвестиционной и основной деятельности зависят от изменения рыночных процентных ставок. Существенное увеличение процентных ставок по кредитам и займам может привести к удорожанию обслуживания долга Общества. В части оптимизации структуры долгового портфеля Общество стремится использовать кредиты и займы с процентной ставкой, привязанной к ключевой ставке Банка России, вследствие чего негативное влияние указанного риска снижается.

24.3. Отраслевые риски

Основными отраслевыми рисками ПАО «КАМАЗ» являются:

Риск снижения объема продаж, обусловленный:

- снижением объема рынка Российской Федерации, стран ближнего и дальнего зарубежья, в том числе снижением объемов спроса на коммерческую технику в результате сохранения тенденций по снижению темпов роста мировой и национальной экономики, уровня инвестиционной активности, а также ошибок по оценке рыночной перспективы;
- отставанием в сфере НИОКР, технологическом развитии, несоответствующими требованиям потребителей темпами изменений модельного ряда, «поздним выводом» нового продукта на рынок;
- появлением новых законодательных экспортных барьеров (ужесточение экологических требований и требований по безопасности на основных экспортных рынках, повышение таможенных пошлин, изменение таможенного законодательства).

В целях своевременного выявления негативных тенденций снижения спроса проводится постоянный мониторинг макроэкономической ситуации, оценка влияния как внутренних, так и внешних экономических факторов, анализ предложений конкурентов, анализ отраслей-потребителей грузовых автомобилей, инвестиционной активности и ожиданий потребителей коммерческой автотехники по результатам чего формируется стимулирующее спрос коммерческое предложение по цене, качеству продукта и сервису.

Вероятный риск несоответствия технического, качественного и ценового уровня новой продукции требованиям внутреннего рынка максимально снижается за счет тщательного предсерийного анализа потребительского спроса и конкурентного предложения на рынке, анализа тенденций развития рынка на начальном этапе проектирования новой продукции. В дальнейшем на протяжении всего жизненного цикла продукта осуществляется контроль за соответствием качественного и ценового уровня продукта требованиям рынка.

ПАО «КАМАЗ» реализует комплекс мер, направленных на укрепление своих позиций на рынке грузовых автомобилей:

- вывод на рынок нового поколения автомобилей КАМАЗ, рост доли и укрепление лидерства;
- технологическая модернизация производства;
- сохранение классического модельного ряда автомобилей КАМАЗ для бюджетного сегмента;

- продвижение автотехники, работающей на газовом топливе;
- диверсификация продуктового портфеля и рынков сбыта, выход на новые экспортные рынки;
- ценовое стимулирование, гибкая ценовая политика с учетом конъюнктуры рынка;
- формирование максимально доступного потребителю конкурентоспособного коммерческого предложения;
- активная работа товаропроводящей сети, обеспечивающая предоставление всего комплекса услуг, развитие сервиса;
- развитие дилерской и сервисной сети, внедрение мероприятий по мотивации и стимулированию инвестиций со стороны дилеров;
- открытие в регионах России ресурсных центров в целях совершенствования схемы управления каналами продаж;
- финансовые услуги, меры стимулирования потребительского спроса путем реализации программы финансирования клиентов совместно с банками, факторинговыми и лизинговыми компаниями;
- реализация комплексной программы продвижения продукции и бренда «КАМАЗ» в регионы Российской Федерации;
- развитие новых направлений бизнеса (интернет-продажи, телематика, «продукт как услуга»);
- цифровизация процессов и цифровизация продукта;
- участие в специализированных мероприятиях (форумы, конференции, деловые советы, выставки), проводимых АО «Российский экспортный центр», Министерством промышленности и торговли Российской Федерации, Минэкономразвития Российской Федерации;
- консультационная поддержка партнеров;
- долгосрочная активная работа с корпоративными клиентами;
- современная оптимальная система логистики;
- качественные оригинальные запчасти;
- учет специальных требований потребителей, относящихся к разным отраслям;
- взаимодействие с органами власти по разработке и внедрению государственных программ поддержки автопроизводителей.

Риск усиления конкуренции со стороны китайских производителей

Данный риск может выражаться в увеличении числа конкурентов-автопроизводителей, в том числе за счет усиления позиций зарубежных компаний, а также предложения конкурентами продукции более высокого качества и/или на более выгодных условиях, в том числе ценовых.

Традиционно рынок грузовых автомобилей России характеризуется высокой конкуренцией. На рынке представлены как автопроизводители РФ и СНГ, так и стран дальнего зарубежья.

Долгосрочный интерес крупных производителей грузовиков и компонентов в мире к рынку России высок. Рынок грузовых автомобилей России полной массой свыше 14 тонн – это один из крупных и перспективных рынков в мире, который по своим объемам значительно превосходит рынки многих стран. Долгосрочный потенциал рынка значителен из-за роста потребности в транспортировке различных грузов и большой протяженности автомобильных дорог, значительного транзитного потенциала страны, потребности в обновлении парков автотехники, реализации национальных проектов, инвестиций в инфраструктуру и строительство.

С риском роста конкуренции неразрывно связан риск опережающего развития техники и технологии иностранных конкурентов, что также может привести к отставанию по производительности от конкурентов. В текущих экономических условиях отечественные предприятия машиностроения с осторожностью расходуют средства на развитие и инвестиции, что может усилить риск опережающего развития техники и технологии иностранных конкурентов.

В целях повышения конкурентоспособности ПАО «КАМАЗ» проводит работу по повышению качества и улучшению потребительских свойств производимой продукции, предлагает потребителям новые транспортные решения, разрабатывает и выводит на рынки новый модельный ряд автотехники с принципиально улучшенными техническими характеристиками и потребительскими свойствами. Общество активно развивает производство газобаллонных автомобилей и автобусов, работающих на сжатом природном газе, сжиженном природном газе, выводит на рынок пассажирский транспорт на электрической тяге (электробусы) и станции ультрабыстрой зарядки, проводит перспективные разработки и испытания транспорта с беспилотными технологиями управления, а также транспорта на водородных топливных элементах. Разработана и предлагается покупателям автотехники «Интеллектуальная транспортно-информационная система КАМАЗ» – комплексная система спутникового мониторинга и контроля эксплуатации транспортных средств. Ведутся разработки собственной линейки легких коммерческих автомобилей (Light Commercial Vehicle, LCV) «КОМПАС».

Программой стратегического развития ПАО «КАМАЗ» на период до 2030 года предусмотрено укрепление лидерства на российском рынке грузовых автомобилей полной массой свыше 14 тонн, рост продаж грузовых автомобилей на зарубежных рынках, увеличение выручки и маржи от продажи запчастей, послепродажных сервисов, продукции диверсификации.

ПАО «КАМАЗ» повышает доступность и качество оказываемых клиентам услуг, сопровождающих продажи и эксплуатацию автотехники, реализует совместно с банками-партнерами программы автокредитования.

ПАО «КАМАЗ» осуществляет мероприятия по снижению издержек (реинжиниринг, оптимизация производственных мощностей, бережливое производство, мероприятия по сбережению и замещению сырьевых и энергетических ресурсов, применение альтернативных материалов на литейном производстве, использование цифровых двойников, системы управления производственными процессами (Manufacturing execution system, MES), снижению себестоимости компонентной базы автомобиля, оптимизации расходов, повышению производительности труда.

Риск снижения степени защиты рынка

Указанный риск представляет собой риски недобросовестного импорта грузовых автомобилей и использования клиентами запасных частей альтернативного и контрафактного производства).

При снижении степени защиты рынка вероятен рост импорта как новой, так и поддержанной автотехники. Это может привести к снижению доли рынка производителей России.

Рост импорта автомобилей может снижать спрос на автомобили отечественного производства, что может привести к снижению объемов производства и продаж отечественных производителей, их инвестиций и финансирования НИОКР. При этом социальным риском является риск снижения занятости в автопроме и смежных отраслях.

В случае роста объемов импорта и доли на рынке поддержанной автотехники также возрастают риски роста числа дорожно-транспортных происшествий на дорогах и ухудшения экологии.

Преодоление негативного влияния данного фактора предусмотрено за счет усиления правовой работы по фактам нарушения законодательства об интеллектуальной собственности, маркетинговых мероприятий, поддерживающих сбыт оригинальных запасных частей.

ПАО «КАМАЗ» реализует мероприятия по противодействию недобросовестному импорту.

Общество осуществляет целенаправленную работу по увеличению спроса на фирменные запасные части: расширяет номенклатуру запчастей в фирменной упаковке, имеющей несколько степеней защиты, осуществляет выявление продавцов, незаконно использующих товарный знак ПАО «КАМАЗ» и продающих контрафактную продукцию.

Риск роста рынка «серых» запасных частей также снижается в рамках реализации проекта сети фирменных магазинов «Оригинальные запчасти КАМАЗ» и посредством гибкой ценовой политики, а также запуском в продажу запасных частей по доступной цене под торговой маркой «КАМАЗ-ЭКОНОМ», разработанной специально для постгарантийной техники КАМАЗ.

С целью предложения клиентам более полной номенклатуры запасных частей ПАО «КАМАЗ» поставляет в дилерскую сеть запасные части как собственного производства, так и заводов-смежников.

Ценовое давление поставщиков металлов, материалов и комплектующих изделий

Значительная часть себестоимости продукции ПАО «КАМАЗ» формируется за счет сырья и материалов, а также приобретенных комплектующих изделий, в результате чего Общество подвержена существенному влиянию риска повышения цен на них. Существенное повышение цен может негативно повлиять на деятельность Общества, привести к повышению себестоимости, снижению прибыли.

Управление отраслевыми рисками в части обеспечения сырьем и услугами достигается за счет установления долгосрочных взаимовыгодных отношений со стратегическими поставщиками с использованием эффективных ценовых формул, оптимизации процесса закупок и управления запасами, консолидации закупок Общества с целью получения наилучших условий, выбора поставщиков на тендерной основе, автоматизации логистики, реализации программы по повышению энергоэффективности производства, проведения мероприятия по снижению себестоимости выпускаемой продукции, применения концепции Make or buy.

Повышение конкурентоспособности продукции КАМАЗ за счет достижения наилучшего соотношения цены и качества закупаемых компонентов и материалов. Цифровизация закупочной деятельности, развитие складской и транспортной логистики.

Обществом реализуются мероприятия по локализации производства комплектующих на территории Российской Федерации и диверсификации поставок комплектующих из различных регионов мира, развитию сети поставщиков. Осуществляется непрерывный мониторинг цен и складских запасов.

Увеличение цен на продукцию ПАО «КАМАЗ» может привести к снижению спроса на продукцию на внутреннем и внешнем рынках, и, как следствие, снижению объемов продаж и снижению доли бренда КАМАЗ на рынках сбыта, что в свою очередь может оказать негативное влияние на показатели рентабельности и способность обслуживать долговые обязательства. Вместе с этим, влияние данного фактора целесообразно рассматривать в контексте соответствующих событий, которые привели к росту цен (конъюнктура рынка, экономико-политические события, рост затрат и т.п.).

ПАО «КАМАЗ» проводит комплекс мероприятий по повышению эффективности деятельности, включая мероприятия, направленные на:

- повышение клиентоориентированности (конкурентоспособные цена, качество, сервис предлагаемой продукции);
- повышение эффективности использования сырья и энергоресурсов;
- повышение операционной эффективности;
- эффективное управление оборотным капиталом;
- повышение производительности труда;
- контроль над издержками и т.д.

Кроме того, поддержание конкурентоспособных цен на продукцию для покупателей обеспечивается участием в государственных программах поддержки и стимулирования спроса: «Льготный лизинг», субсидии на газомоторную технику.

Наиболее значимые, по мнению Общества, возможные изменения в отрасли:

Зависимость ситуации в отрасли от макроэкономической конъюнктуры

В условиях глобальных макроэкономических рисков и при высокой зависимости экономики России от конъюнктуры на мировых рынках существует риск снижения спроса на грузовые автомобили, снижения объема российского рынка грузовых автомобилей.

Также одними из факторов, характеризующих рынок коммерческой автотехники, являются высокая зависимость динамики спроса и продаж от текущей макроэкономической ситуации, ожиданий потребителей относительно будущей экономической ситуации, принятия потребителями решений об инвестициях и совершения покупок. Снижение объемов спроса на коммерческую автотехнику в результате снижения экономической активности хозяйствующих субъектов может стать причиной снижения объемов продаж.

При ухудшении макроэкономической конъюнктуры или начала новой волны экономического кризиса возможно снижение платежеспособности клиентов и заказов автотехники. В условиях ограничения финансовых возможностей часть потребителей может уменьшить объем средств, направленных на обновление парков и закупку новой автотехники.

Увеличение волатильности отрасли

Рынки коммерческой автотехники характеризуются цикличностью развития и зависят от цикличности общего экономического роста, стадий экономического развития и колебаний уровня деловой активности.

Цикличность развития отрасли, сложность в прогнозировании фаз циклов и их продолжительности

Рынки коммерческой автотехники характеризуются цикличностью развития и зависят от цикличности общего экономического роста, стадий экономического развития и колебаний уровня деловой активности.

Рост стоимости разработки и освоения новых технологий в отрасли

Возрастает стоимость разработки новых продуктов и технологий в автомобилестроении. Освоение производства современных продуктов требует значительных инвестиций. Возрастают сроки окупаемости новых продуктов и технологий, а также риски прогнозирования развития проектов в условиях изменчивости внешней среды и роста волатильности.

24.4. Правовые риски

Риски, связанные с изменением валютного законодательства

Для внутреннего рынка:

Изменение правил валютного регулирования может привести к увеличению расходов ПАО «КАМАЗ» и соответственно к уменьшению чистой прибыли, направляемой на финансирование текущей и инвестиционной деятельности, исполнения финансовых обязательств ПАО «КАМАЗ».

Для внешнего рынка:

ПАО «КАМАЗ» осуществляет активную внешнеторговую деятельность, поэтому ПАО «КАМАЗ» подвержено рискам, связанным с изменением валютного регулирования и валютного контроля. Изменение требований валютного регулирования и валютного контроля на внешнем рынке, введение валютных ограничений, ужесточение требований к импорту продукции, включая ограничения для доступа продукции для целей государственных и муниципальных закупочных процедур внутри соответствующих стран может привести к увеличению расходов ПАО «КАМАЗ» и соответственно к уменьшению чистой прибыли. ПАО «КАМАЗ» поставляет продукцию в большое количество стран, у каждой из которых национальное валютное регулирование и валютный контроль. ПАО «КАМАЗ» будет предпринимать необходимые действия в зависимости от изменений требований валютного регулирования и валютного контроля в конкретной стране, в которую экспортируется продукция.

Риски, связанные с изменением налогового законодательства

ПАО «КАМАЗ» является одним из крупнейших налогоплательщиков в Российской Федерации, осуществляет уплату федеральных, региональных, местных налогов. Деятельность Общества построена на принципах открытости и добросовестности информации перед налоговыми органами.

Для внутреннего и внешнего рынка:

Как и любой иной субъект хозяйственной деятельности, ПАО «КАМАЗ» является участником налоговых отношений и подвержен рискам изменения налогового законодательства.

В последние годы законодательство о налогах и сборах все чаще подвергается изменениям, дополнениям и уточнениям, касающимся как общих вопросов налогообложения, так и порядка исчисления и уплаты отдельных налогов, что затрудняет составление средне- и долгосрочных прогнозов деятельности налогоплательщиков. Возможный рост ставок налогов, выплачиваемых ПАО «КАМАЗ» в ходе своей хозяйственной деятельности, может привести к увеличению расходов и снижению объема денежных средств, остающихся в распоряжении ПАО «КАМАЗ» для финансирования текущей деятельности, инвестирования, капитальных затрат и исполнения денежных обязательств.

Общеприменимые рекомендации, разъяснения российского налогового законодательства, а также судебная практика по налоговым спорам существуют лишь по ограниченному кругу вопросов, а также подвержены периодическим изменениям и выделяются непоследовательностью толкования и избирательностью правоприменительных действий, что несет риски возникновения претензий со стороны налоговых органов в отношении прошлых периодов и текущей деятельности.

Неоднозначность толкования существующих нормативных актов налогового законодательства может привести к возникновению налоговых претензий.

Риски, связанные с изменением требований по лицензированию основной деятельности общества либо лицензированию прав пользования объектами, нахождение которых в обороте ограничено (включая природные ресурсы)

Для внутреннего и внешнего рынка:

В рамках действующего законодательства о лицензировании основная деятельность ПАО «КАМАЗ» не подлежит лицензированию. Изменение законодательства о лицензировании, в частности, введение новых требований лицензирования тех видов деятельности ПАО «КАМАЗ», для которых в настоящий момент не требуется лицензия, а также ужесточение отдельных требований, предъявляемых к получению и продлению имеющихся лицензий, могут негативно повлиять на операционную деятельность Общества и его дочерних обществ.

Риски, связанные с изменением судебной практики по вопросам, связанным с деятельностью общества, которые могут негативно сказаться на результатах его деятельности, а также на результаты текущих судебных процессов, в которых участвует общество

Российское законодательство зачастую содержит противоречивые и неоднозначные нормы, что порождает широту трактования и может повлиять на изменение судебной практики.

В действующей системе правоприменения в РФ большое значение имеют правовые позиции высших судебных инстанций (Конституционный суд РФ, Верховный Суд РФ), которые могут повлиять на вопросы ведения деятельности ПАО «КАМАЗ» (в том числе по вопросам лицензирования). Регулярный мониторинг решений, принимаемых высшими судами, оценка тенденций правоприменительной практики, формирующейся на уровне арбитражных судов федеральных округов, позволяет активно защищать права и законные интересы ПАО «КАМАЗ», а также разрешать правовые вопросы, возникающие при работе ПАО «КАМАЗ». Вместе с тем, учитывая, что судебная практика по вопросам, связанным с деятельностью ПАО «КАМАЗ», формируется не всегда на системной основе, затруднен процесс прогнозирования дальнейшего его развития, в том числе в условиях быстроменяющегося законодательства и содержащей неопределенность правового регулирования отдельных законодательных актов. В том числе невозможно полностью исключить то обстоятельство, что в судебной практике высших инстанций возможны такие изменения, которые способны негативно повлиять на текущие и будущие судебные процессы ПАО «КАМАЗ».

Для внутреннего и внешнего рынка:

ПАО «КАМАЗ» не участвует в судебных процессах, которые могли бы существенным образом негативно сказаться на его финансово-хозяйственной деятельности. Однако изменения судебной практики по вопросам, касающимся налогообложения, лицензирования, защиты имущественных прав и по другим вопросам, имеющим существенное значение для деятельности ПАО «КАМАЗ», могут негативно сказаться на результатах деятельности Общества в случае, если соответствующие споры возникнут.

Мероприятия:

- мониторинг законопроектов федерального, регионального, местного уровня и действующих нормативно-правовых актов, вступающих в силу;
- участие в оценке регулирующего воздействия, антикоррупционной экспертизе нормативно-правовых актов (как действующих, так и разрабатываемых государственными органами власти), направление предложений по внесению изменений в нормативные правовые акты субъектам законодательных инициатив для защиты интересов ПАО «КАМАЗ» (включая законодательные органы субъектов Российской Федерации и органы местного самоуправления);
- мониторинг судебной практики высших судебных инстанций.

24.5. Риски, связанные с изменением таможенного контроля и пошлин

Для внутреннего рынка:

Изменение правил таможенного контроля и пошлин может привести к увеличению расходов ПАО «КАМАЗ»; снижение таможенных пошлин на импортные автомобили как новые, так и поддержанные, может привести к ужесточению конкуренции на внутреннем рынке Российской Федерации.

Для внешнего рынка:

ПАО «КАМАЗ» осуществляет активную внешнеторговую деятельность, поэтому деятельность Общества подвержена рискам, связанным с изменением правил таможенного контроля и пошлин, в частности:

- риску повышения таможенных пошлин в странах, куда экспортируется продукция ПАО «КАМАЗ»;
- риску ужесточения санкций за возможные таможенные нарушения;
- риску изменения законодательства, правил таможенного контроля и пошлин, требований лицензирования в странах-импортерах, а также перемещения товаров через таможенную границу Евразийского экономического союза, установления и применения таможенных режимов.

24.6. Страновые и региональные риски

ПАО «КАМАЗ» зарегистрировано в качестве налогоплательщика и осуществляет свою основную деятельность на территории Российской Федерации, экономика которой чувствительна к воздействиям колебаний цен на нефть на мировом рынке. Дальнейшему социально-экономическому развитию Российской Федерации могут препятствовать колебания в мировой экономике, недостаточная развитость российской банковской системы, несоответствие современным требованиям инфраструктуры России. Появление негативных тенденций в мировой экономике может привести к усилению дисбаланса и в экономике России.

Общество осуществляет свою деятельность в ряде стран с высоким уровнем политических и экономических рисков, реализация которых может существенно осложнить деятельность Компании в отдельном регионе или даже привести к ее прекращению.

Политические риски при продажах на экспорт

Продажи ПАО «КАМАЗ» в дальнем зарубежье в основном ориентированы на развивающиеся страны, которые в большей мере подвержены рискам экономических и политических кризисов. В данном случае присутствуют риски, связанные с неопределенностью экономической политики в соответствующей стране, непоследовательные решения государственных органов, приводящие к нестабильности в экономике, смена власти с использованием военной силы или в нарушение основного закона страны, неразвитость судебной системы и возможностей отстаивать интересы в международных судах.

ПАО «КАМАЗ» стремится диверсифицировать свои каналы сбыта, осуществляет постоянный мониторинг и контроль рисков, принимая во внимание политическую и экономическую ситуацию в странах экспортных рынках сбыта. Общество применяет страховое покрытие ЭКСАР экспортных сделок от коммерческих и политических рисков, возникающих при поставках продукции на условиях отсрочки платежа, компенсацию части затрат на транспортировку экспортной продукции, льготное финансирование (субсидирование процентных ставок) экспортных поставок высокотехнологичной продукции – постэкспортное и предэкспортное финансирование поставок продукции на экспорт, финансирование иностранных покупателей под поставки продукции.

Параллельно с деятельностью в нестабильных регионах реализует деятельность в странах, страновые и политические риски в которых оцениваются как минимальные.

Санкционное давление на поставщиков со стороны недружественных стран

Одним из существенных рисков, требующих управления, является риск санкционного давления на поставщиков со стороны недружественных стран.

После приостановки работы иностранных компаний в РФ и введения санкций в отношении ПАО «КАМАЗ», цепочки поставок комплектующих Обществу были нарушены. Уход от европейской компонентной базы вызвал необходимость замещения комплектующих для нового модельного ряда автомобилей.

Обществом реализуются мероприятия по локализации производства комплектующих на территории Российской Федерации и диверсификации поставок комплектующих из различных регионов мира, осуществляется подбор альтернативных поставщиков, реализуются мероприятия по импортозамещению. В общей сложности Обществом было локализовано 2,3 тыс. деталей и узлов, которые прежде поставлялись из ныне недружественных стран. Часть номенклатуры ПАО «КАМАЗ» локализовал самостоятельно, часть выполнили новые партнеры.

Региональные риски

ПАО «КАМАЗ» зарегистрировано и осуществляет производственную деятельность на территории Республики Татарстан, которая имеет чрезвычайно выгодное географическое положение. Характерной чертой политической ситуации республики является стабильность. Тесное взаимодействие всех органов и уровней властных структур позволили выработать единую экономическую политику, четко определить приоритеты ее развития. Создан благоприятный инвестиционный климат: инвесторам предоставляются значительные налоговые льготы и оказывается содействие в разрешении различных проблем.

Общество оценивает политическую и экономическую ситуацию в регионе как стабильную и прогнозируемую.

Риск стихийных бедствий, возможного прекращения транспортного сообщения и других региональных факторов оценивается Обществом как минимальный.

Учитывая все вышеизложенные обстоятельства, можно сделать вывод о том, что макроэкономическая среда региона благоприятным образом сказывается на деятельности Общества и позволяет говорить об отсутствии специфических региональных рисков.

В случае возникновения существенной экономической и политической нестабильности в России или в отдельно взятом регионе, которая негативно повлияет на деятельность и доходы ПАО «КАМАЗ», предполагается принятие ряда мер по антикризисному управлению с целью мобилизации бизнеса и максимального снижения возможности оказания негативного воздействия политической ситуации в стране и регионе на бизнес ПАО «КАМАЗ».

**ПОЯСНЕНИЯ К БУХГАЛТЕРСКОМУ БАЛАНСУ И ОТЧЕТУ О ФИНАНСОВЫХ РЕЗУЛЬТАТАХ
ЗА 2023 ГОД**

Географическое положение Республики Татарстан не дает предпосылок к прогнозированию рисков от стихийных бедствий, так как ее территория не относится к числу регионов с повышенной опасностью стихийных бедствий (землетрясений, наводнений и т.д.), низкая вероятность прекращения транспортного сообщения в связи с удаленностью и/или труднодоступностью.


В силу достаточно высокой географической экспансии ПАО «КАМАЗ» не рассматривает риски, связанные с географическими особенностями Российской Федерации как существенные негативные факторы. Наряду с этим ПАО «КАМАЗ» не исключает возможные негативные последствия для себя в случае возникновения техногенных катастроф в одном из регионов деятельности. Влияние особенностей отдельных регионов на деятельность ПАО «КАМАЗ» в целом незначительно и учитывается руководством Компании в процессе осуществления финансово-хозяйственной деятельности.

Генеральный директор ПАО «КАМАЗ»



С.А. Когогин

Главный бухгалтер ПАО «КАМАЗ»



Т.И. Киндер

6 февраля 2024 г.

ООО «ЦАТР – аудиторские услуги»
Прошито и пронумеровано 98 листа(ов)