



ОТКРЫТОЕ АКЦИОНЕРНОЕ ОБЩЕСТВО  
ВЛАДИВОСТОКСКИЙ МОРСКОЙ ТОРГОВЫЙ ПОРТ

# ГОДОВОЙ ОТЧЕТ 2008



ВЛАДИВОСТОК

## Содержание

---

<b>1. Обращение генерального директора ОАО «ВМТП» к акционерам.....</b>	<b>3</b>
<b>2. Положение ВМТП на рынке портовых услуг в 2008 году.....</b>	<b>4</b>
<b>3. Результаты производственной деятельности ВМТП в 2008 году.....</b>	<b>7</b>
3.1. Объём грузопереработки .....	7
3.2. Структура грузопереработки.....	7
3.3. Линейные сообщения .....	15
3.4. Качественные показатели .....	18
<b>4. Финансовые результаты деятельности ОАО «ВМТП» в 2008 году.....</b>	<b>19</b>
4.1. Учётная политика .....	19
4.2. Бухгалтерский баланс .....	21
4.3. Отчёт о прибылях и убытках .....	22
4.4. Обзор финансовых показателей .....	23
<b>5. Кадровая и социальная политика ОАО «ВМТП» в 2008 году.....</b>	<b>32</b>
5.1. Кадровая политика .....	32
5.2. Социальная политика .....	33
<b>6. Перспективы развития ОАО «ВМТП» на 2009 год.....</b>	<b>34</b>
<b>7. Корпоративная информация ОАО «ВМТП» за 2008 год.....</b>	<b>37</b>
7.1. Общие сведения .....	37
7.2. Сведения об акциях .....	38
7.3. Наблюдательный совет .....	40
7.4. Исполнительный орган .....	42
7.5. Ревизионная комиссия .....	42
7.6. Участие в других организациях .....	43
7.7. Соблюдение кодекса корпоративного поведения .....	44

## **Уважаемые акционеры!**

Я приветствую вас от лица Открытого акционерного общества «Владивостокский морской торговый порт».

Сегодня мы подводим итоги работы Общества в 2008 году. Могу с уверенностью сказать, что он был для нас рекордным по количеству и масштабу реализованных проектов и осуществленных инициатив.

Прежде всего, отмечу, что годовой план грузопереработки нами был выполнен в октябре, а по итогам 12 месяцев нам удалось выйти на уровень 5 миллионов 863 тысячи тонн, что на 21% больше, чем в 2007 году.

В 2008 году в рамках проекта по созданию специализированного контейнерного терминала, начатого годом ранее, на причалах №№ 14-15 проведены масштабные работы по реконструкции существующей инфраструктуры. Установлено новейшее в своем классе перегрузочное оборудование, аналогов которому нет на Дальнем Востоке России. За последние 25 лет поступлений техники такого уровня не было ни в одном из дальневосточных портов.

В течение 2008 года были реализованы и менее масштабные, но важные инфраструктурные проекты. В частности, введено в эксплуатацию промышленное телевидение, продолжается модернизация телекоммуникационных систем ВМТП. Для обеспечения согласованного развития компании на длительную перспективу инициирована разработка генеральной схемы развития порта, включая его железнодорожную составляющую.

В минувшем году мы плодотворно сотрудничали с федеральными, краевыми и городскими органами власти. ОАО «ВМТП» активно участвовал в мероприятиях, связанных с подготовкой к переработке грузов для строительства объектов Саммита АТЭС - 2012 во Владивостоке, инициировал и профинансировал разработку проекта краевой программы для решения проблем экологического состояния бухты Золотой Рог, на основе наших предложений систематизируется управление движением большегрузного транспорта в городе Владивостоке. В рамках формирования Морского фасада Владивостока по нашим проектам планируется развитие терминалов местных прибрежных пассажирских перевозок на 36 причале и комплекса морской вокзал на 1,2 причалах.

ВМТП по прежнему хранит добрые традиции шефства над школой №6. В 2008 году здесь было завершено строительство мансарды. На ее площадях будут размещены дополнительные учебные кабинеты, актовый зал и планетарий.

Минувший год в очередной раз подчеркнул, что путь развития, выбранный предприятием – верный. По итогам 2008 года Ассоциацией морских торговых портов ВМТП признан лучшей стивидорной компанией России. Такой статус ко многому обязывает: в сегодняшней непростой экономической ситуации, в условиях жесткой конкуренции заставляет работать с повышенной нагрузкой. В планах ВМТП - обработка новых видов грузов, продолжение реализации инвестиционной программы по развитию портовой инфраструктуры.

Уверен, это еще больше укрепит наши лидирующие позиции в отечественном стивидорном бизнесе.

С уважением,

Генеральный директор ОАО «ВМТП»



В.М. Перцев



## 2. Положение ВМТП на рынке портовых услуг в 2008 году

По итогам 2008 года портами Дальневосточного бассейна РФ было переработано 80 382,9 тысяч тонн груза, что на 6,1% выше уровня 2007 года. ВМТП в 2008 году было переработано 5,9 млн. тонн грузов, что на 20,5% больше показателя 2007 года (4,87 млн. тонн). В том числе рост объемов отгрузок экспортных грузов составил 42,9% (855 тыс. тонн), импортных – 6,1% (106 тыс. тонн), каботажных – 3,2% (37 тыс. тонн). Таким образом, по итогам 2008 года рост объемов реализации услуг в ВМТП превысил средний показатель по Дальнему Востоку более чем в 3,5 раза.

Таблица № 1.

### Структура грузопереработки портов ДВ РФ по видам плавания в 2008 г.

Наименование порта	тысяч тонн			
	Всего	Экспорт	Импорт	Каботаж
ОАО «Восточный Порт»	14 998,5	14 585,7	41,3	371,5
ОАО «Находкинский морской торговый порт»	7 367,3	6 918,9	441	7,4
ОАО «Ванинский морской торговый порт»	6 607,2	3 028,9	1 452,9	2 125,4
<b>ОАО «Владивостокский морской торговый порт»</b>	<b>5 862,8</b>	<b>2 848,7</b>	<b>1 847,9</b>	<b>1 166,2</b>
ОАО «Торговый порт Посьет»	2 826,1	2 825,6		0,5
ОАО «Холмский морской торговый порт»	2 017,4	67,1	57,7	1 892,6
ОАО «Владивостокский морской рыбный порт»	1 101,7	252,0	387,3	462,4
ОАО «Петропавловск-Камчатский морской торговый порт»	1 027,8	114,9	40,3	872,6
Прочие	38 574,1	34 586,5	4 020,8	6 502,8
<b>Итого:</b>	<b>80 382,9</b>	<b>58 309,4</b>	<b>8 289,2</b>	<b>13 401,4</b>

Фактически ВМТП занимает 4 место по грузообороту среди универсальных портов Дальнего Востока. При этом доля общего рынка, принадлежащая ВМТП, составляет 7,3%. Основными конкурентами ВМТП на рынке являются порты Восточный, Находкинский Морской Торговый Порт, порт Ванино и Владивостокский морской рыбный порт.

Диаграмма № 1.

### Грузооборот основных универсальных портов Дальневосточного бассейна России в 2008 году.



Основной деятельностью порта в 2008 году была переработка следующих грузов: техники и средства транспорта, грузов в контейнерах, черных металлов, зерновых, а также грузов «Северного завоза». Именно на этих направлениях ВМТП занимает лидирующие позиции на региональном транспортном рынке.

Контейнерных грузов в 2008 году было переработано 267 тыс. TEU, что составило 27% этого сегмента рынка транспортных услуг региона.

Черных металлов по итогам года было отгружено 1 888 тыс. тонн, что составило 26% дальневосточного рынка перевалки черных металлов.

Автомобилей и техники в порту было переработано 235 тыс. ед. или 63% всех средств транспорта и специализированной техники, обработанных через терминалы Дальнего Востока.

ВМТП по итогам года традиционно занял лидирующее место среди терминалов ДВ по перевалке зерновых грузов. Всего объем отгрузок составил 31,4 тыс. тонн или 63% этого сегмента рынка на ДВ.

В отчетном году позиции ВМТП, как одного из лидеров рынка продолжали укрепляться. Во многом такое положение порта было определено деятельностью компании в соответствии со стратегическим планом развития.

В 2008 году полноформатно эксплуатировался автомобильный терминал на причалах №№3,4. Загрузка терминала приблизилась к расчетным проектным показателям. В декабре ушедшего года на причале №15 была запущена в эксплуатацию первая очередь контейнерного терминала, плановая пропускная способность которого составляет 150 тыс. TEU в год. Для загрузки мощностей этого терминала в порт были привлечены новые контейнерные линии, в том числе крупных океанских перевозчиков. Кроме того, были осуществлены плановые поставки нового высокотехнологичного перегрузочного оборудования, как для обработки флота, так и для внутртерминальных операций. Портом также были отработаны пробные отгрузки зерновых на экспорт, которые должны положить начало активным перевозкам зерна в страны АТР с использованием существующих и проектных мощностей ОАО «ВМТП».

Помимо этого, в целях снижения напряженности с затовариванием припортовой станцией подвижным составом частных операторов в 2008 году была создана компания ООО «ПортЭкспресс», обеспечивающая эффективную диспетчеризацию обработки ж.д. подвижного состава в порту.

Деятельность ОАО «ВМТП» в первом полугодии 2008 года характеризовалась влиянием ряда положительных факторов. Прежде всего, необходимо отметить, что изменения на азиатском рынке продукции черной металлургии позволили довести отгрузки стальных полуфабрикатов до отметки 1,7 млн. тонн, что является самым высоким показателем для данной номенклатуры за последние 3 года. Также, промышленное строительство и реализация национальных проектов обеспечили ритмичные перевозки импортной техники специального назначения. Кроме того, благоприятная для порта ситуация на фрахтовом рынке трансокеанских перевозок из Азии в Европу и обратно, отчасти позволила привлечь дополнительные потоки контейнеров, следующих в европейскую часть РФ.

Однако, во второй половине года на деятельности порта отразились следующие негативные макроэкономические факторы.

Планомерное государственное ограничение на ввоз импортных средств транспорта, изменения в структуре таможенных органов и высокая конкуренция на рынке перевалки импортных автомобилей не позволили ВМТП по итогам года показать рост на этом сегменте. Высокий уровень комплексных расходов по доставке грузов через порты ДВ в центральные регионы РФ и страны СНГ не позволил в полной мере задействовать потенциал порта по транзитным перевозкам грузов. В дополнение к этому, девальвация национальной валюты привела к значительному снижению объемов ввоза импортных генеральных и контейнеризированных грузов.

Ситуацию по итогам 2008 года можно характеризовать следующим образом: ОАО «Владивостокский морской торговый порт» является современным высокотехнологичным транспортным предприятием, эффективно оперирующим в агрессивном внешнем окружении. Диверсифицируя направления деятельности, модернизируя производственные мощности и внедряя новые технологии, будучи ориентированным на перевалку экологически чистых грузов, ВМТП активно противостоит своим прямым конкурентам и сохраняет лидирующие позиции среди ведущих универсальных портов Дальневосточного региона, создавая базу для дальнейшего собственного развития в средне- и долгосрочной перспективе.

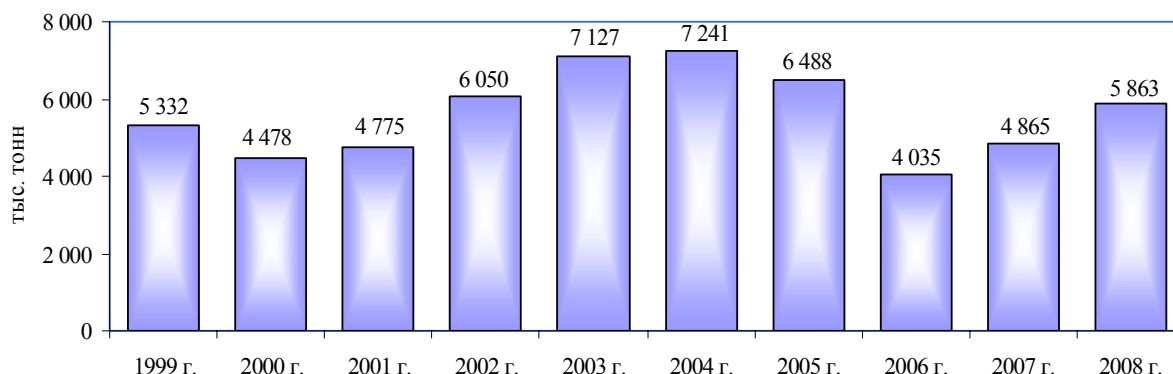
### 3. Результаты производственной деятельности ВМТП в 2008 году

#### 3.1. Объем грузопереработки

В 2008 году Владивостокским морским торговым портом переработано 5 862,8 тысяч тонн, что выше объемов 2007 года на 997,5 тысяч тонн (+ 20,5%).

Диаграмма № 2.

**Объем грузопереработки ВМТП за 1999 – 2008 гг.**



#### 3.2. Структура грузопереработки

В 2008 году основными перерабатываемыми грузами стали металлы не в деле (32,6% от общего объема грузопереработки), грузы в крупнотоннажных контейнерах (28,4%), а так же машины, метизы и оборудование (9,7%).

Диаграмма № 3.

**Структура грузопереработки ВМТП по видам груза за 2007 – 2008 гг.**



Таблица № 2.

**Структура грузопереработки ВМТП по номенклатуре груза в 2007 – 2008 гг.**

№ п/п	Номенклатура груза	2007 год	2008 год	Отклонение	
				абсолютное	относительное
<b>1</b>	<b>Навалочные и насыпные грузы</b>	<b>1 037,3</b>	<b>842,0</b>	<b>-195,3</b>	<b>81,2%</b>
1.1	Сахар	170,6	153,1	-17,5	89,7%
1.2	Руда всякая, флюсы	58,0	6,0	-52,0	10,3%
1.3	Уголь каменный, кокс	5,6	11,9	6,3	в 2,1 раза
1.4	Строительные грузы	28,4	63,5	35,1	в 2,2 раза
1.5	Прочие грузы	774,7	607,5	-167,2	78,4%
	<i>из них:</i>				
	<i>металлолом</i>	436,7	266,0	-170,7	60,9%
	<i>нефтепродукты наливом</i>	338,0	341,5	3,5	101,0%
<b>2</b>	<b>Зерновые грузы насыпью</b>	<b>51,0</b>	<b>31,4</b>	<b>-19,6</b>	<b>61,6%</b>
<b>3</b>	<b>Лесные грузы</b>	<b>102,0</b>	<b>27,1</b>	<b>-74,9</b>	<b>26,6%</b>
<b>4</b>	<b>Генеральные грузы</b>	<b>3 675,0</b>	<b>4 962,3</b>	<b>1 287,3</b>	<b>135,0%</b>
4.1	Грузы в крупнотоннажных контейнерах	1 422,3	1 666,5	244,2	117,2%
4.2	Металлы не в деле	966,3	1 912,6	946,3	197,9%
4.2.1	Черные металлы	867,8	1 888,2	1 020,4	217,6%
	<i>чугун</i>	70,8	162,8	92,0	
	<i>катанка (проволока) стальная</i>	0,1	35,1	35,0	
	<i>слябы (слитки) стальные</i>	258,8	845,1	586,3	
	<i>сталь в рулонах</i>	99,9	102,1	2,2	
	<i>сталь листовая</i>	28,4	85,4	57,0	
	<i>прокат профильный (балка, швеллер, тавр, уголок)</i>	43,3	1,2	-42,1	
	<i>сталь арматурная</i>	11,8	0,7	-11,0	
	<i>стальная заготовка</i>	339,2	638,7	299,5	
	<i>жесть в пакетах (пачках)</i>	2,5		-2,5	
	<i>жесть в рулонах</i>	2,5		-2,5	
	<i>прокат черных металлов прочий</i>	10,6	17,2	6,6	
4.2.2	Трубы большого и малого диаметра	98,6	24,4	-74,1	24,8%
4.2.3	Цветные металлы	0,004		-0,004	
4.5	Машины, метизы и оборудование	554,2	570,5	16,3	102,9%
4.6	Бумага, целлюлоза и картон	357,9	244,9	-113,0	68,4%
4.7	Строительные грузы в таре	37,8	22,4	-15,4	59,3%
4.8	Химические грузы	64,4	135,5	71,1	в 2,1 раза
4.9	Прочие грузы	272,0	409,9	137,9	150,7%
	<i>контейнеры порожние</i>	221,8	271,2	49,4	122,3%
	<i>грузы в 3-5т контейнерах</i>	5,4	4,9	-0,5	90,7%
	<i>цемент в таре</i>	30,0	91,2	61,2	в 3 раза
	<i>прочие продовольственные грузы</i>	5,9	23,2	17,3	в 3,9 раза
	<i>скоропортящиеся</i>	0,1		-0,1	
	<i>прочие грузы в таре</i>	6,8	7,4	0,6	108,8%
	<i>зерно в таре</i>	2,0	8,0	6,0	403,0%
	<b>Всего:</b>	<b>4 865,3</b>	<b>5 862,8</b>	<b>997,5</b>	<b>120,5%</b>

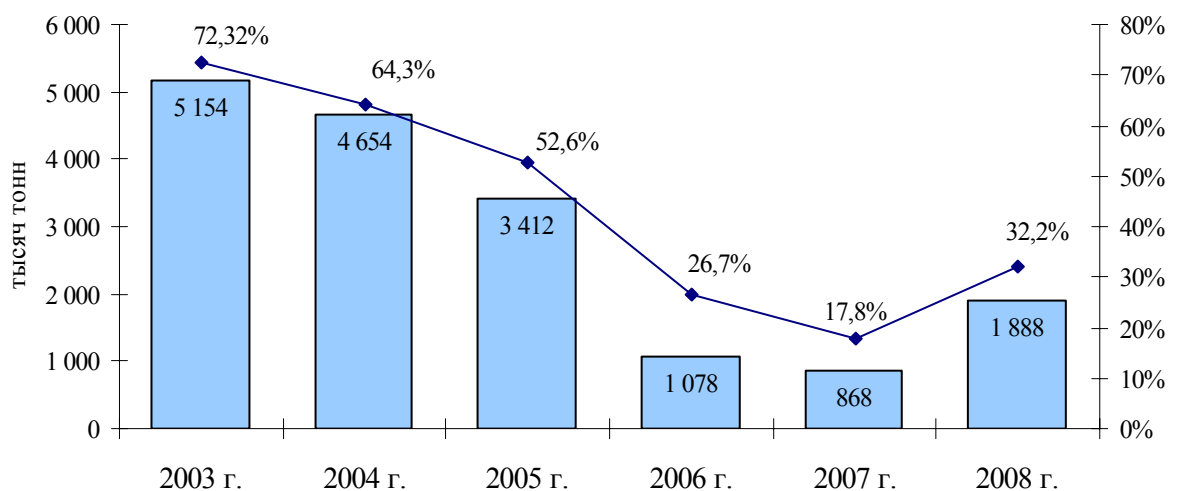


В 2008 году по сравнению с 2007 годом в структуре грузопереработки по номенклатуре груза произошли следующие изменения:

- **объем переработки генеральных грузов** увеличился на 1 287,3 тысяч тонн (+ 35%):
  - основной рост грузопереработки ВМТП в 2008 году произошел за счет металлов не в деле:
    - ✓ *черные металлы* возросли на 1 020,4 тысяч тонн (в 2,2 раза к уровню 2007 года). Таким образом, в 2008 году остановилось падение объемов переработки черных металлов, наблюдавшееся с 2003 года (Диаграмма № 4).
    - ✓ однако переработка *труб большого и малого диаметра* сократилась на 74,2 тысячи тонн к уровню 2007 года.

Диаграмма № 4.

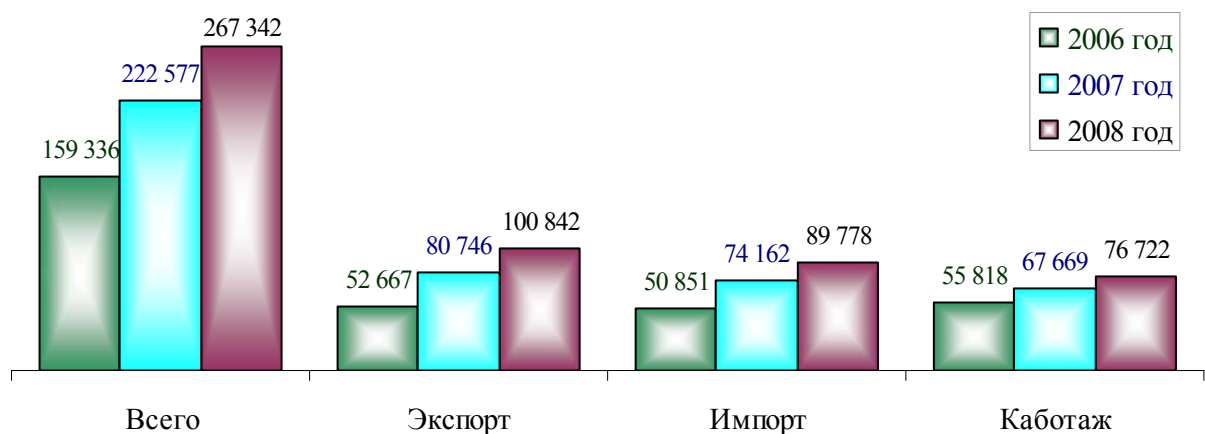
**Переработка черных металлов за 2003 – 2008 гг.**



- возросла переработка *груженых контейнеров* на 244,2 тысяч тонн (+ 17,2%) и *порожних контейнеров* на 49,4 тысяч тонн (+ 22,3%) относительно уровня 2007 года. В целом переработка крупнотоннажных контейнеров в 2008 году увеличилась до 267 342 TEU (Диаграмме № 5.): экспорт вырос на 20 096 TEU (+ 24,9%), импорт – на 15 616 TEU (+ 21,1%), каботаж – на 9 053 TEU (+13,4%).

Диаграмма № 5.

**Переработка крупнотоннажных контейнеров ВМТП в TEU за 2006 – 2008 гг.**



В 2008 году в структуре крупнотоннажных контейнеров значительных изменений не произошло (Таблица № 3). Тем не менее, наблюдается устойчивая тенденция увеличения доли порожних контейнеров в общем объеме контейнеропотока в TEU. Так, в отчетном году данный показатель составил 47,3%.

Таблица № 3.

**Структура крупнотоннажных контейнеров ВМТП за 2006 – 2008 гг.**

<b>Вид контейнеров / Направление</b>	<b>2006 год</b>	<b>2007 год</b>	<b>2008 год</b>
<b>Груженные</b>	<b>56,4%</b>	<b>54,1%</b>	<b>52,7%</b>
<i>Экспорт</i>	3,5%	2,5%	2,7%
<i>Импорт</i>	31,7%	33,0%	33,2%
<i>Каботаж</i>	21,3%	18,6%	16,9%
<b>Порожние</b>	<b>43,6%</b>	<b>45,9%</b>	<b>47,3%</b>
<i>Экспорт</i>	29,6%	33,8%	35,0%
<i>Импорт</i>	0,3%	0,3%	0,4%
<i>Каботаж</i>	13,7%	11,8%	11,8%
<b>Всего:</b>	<b>100%</b>	<b>100%</b>	<b>100%</b>
<i>Экспорт</i>	33,1%	36,3%	37,7%
<i>Импорт</i>	31,9%	33,3%	33,6%
<i>Каботаж</i>	35,0%	30,4%	28,7%

- в целом по переработке машин, метизов и оборудования в 2008 году сохраняется тенденция к увеличению (+ 2,9% к уровню 2007 году). В то же время снизились объемы переработки средств транспорта до 234 879 единиц, что на 6,3% меньше, чем в 2007 году (Таблица № 4). Основная доля переработки по-прежнему приходится на импортное направление – 98,8% от общего объема. В структуре средств транспорта преобладают легковые автомобили – 212 436 единицы (90,4% от общего объема).

Таблица № 4.

**Грузопереработка средств транспорта за 2007 – 2008 гг.**

<b>Наименование груза</b>	<b>2007 год</b>	<b>2008 год</b>	<b>Отклонение</b>	
			<i>абсолютное</i>	<i>относительное</i>
<b>Вертикальный способ</b>	<b>58 971</b>	<b>38 231</b>	<b>-20 740</b>	<b>64,8%</b>
Легковые а/м	54 067	33 136	-20 931	61,3%
Грузовые а/м, автобусы	4 786	4 099	-687	85,6%
Специализированная техника	118	996	878	в 8,4 раза
<b>Горизонтальный способ</b>	<b>191 776</b>	<b>196 648</b>	<b>4 872</b>	<b>102,5%</b>
Легковые а/м	178 320	179 300	980	100,5%
Грузовые а/м, автобусы	13 289	10 805	-2 484	81,3%
Специализированная техника	167	6 543	6 376	в 39,2 раза
<b>Всего:</b>	<b>250 747</b>	<b>234 879</b>	<b>-15 868</b>	<b>93,7%</b>
Легковые а/м	232 387	212 436	-19 951	91,4%
Грузовые а/м, автобусы	18 075	14 904	-3 171	82,5%
Специализированная техника	285	7 539	7 254	в 26,5 раз

Продолжение Таблицы № 4.

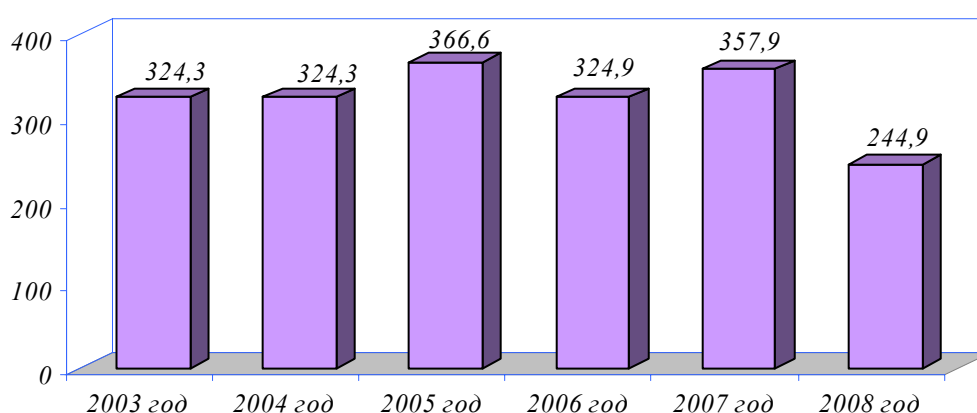
<b>По виду плавания</b>	<b>2007 год</b>		<b>2008 год</b>	
	<i>единиц</i>	<i>доля</i>	<i>единиц</i>	<i>доля</i>
Экспорт	161	0,06%	107	0,05%
Импорт	247 584	98,74%	231 975	98,76%
Каботаж	3 002	1,20%	2 797	1,19%

- возросла переработка *химических грузов* на 71,1 тысяч тонн (в 2,1 раза); *прочих грузов (без порожних контейнеров)* на 88,5 тысяч тонн (в 2,8 раза);

- произошло снижение объемов переработки *бумаги, целлюлозы и картона* (Диаграмма № 6) на 113,0 тысяч тонн (- 31,6%); *строительных грузов* – на 15,4 тысяч тонн (- 40,7%).

Диаграмма № 6.

**Переработка бумаги, целлюлозы и картона за 2003 – 2008 гг.**



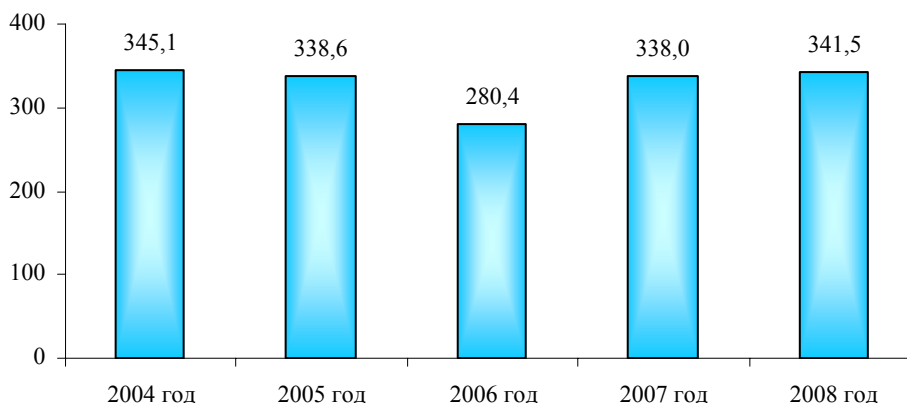
○ *переработка навалочных и насыпных грузов* по сравнению в 2007 годом снизилась на 195,3 тысяч тонн (-18,8%), в том числе за счет уменьшения объема перевалки:

- *металлолома* – на 170,7 тысяч тонн;
- *руды всякой, флюсов* – на 52,0 тысяч тонн.

В то же время переработка *нефтепродуктов наливом* в 2008 году составила 341,5 тысячу тонн (+1,0% к уровню 2007 года).

Диаграмма № 7.

**Переработка нефтепродуктов наливом за 2003 – 2008 гг.**



○ *переработка зерновых и лесных грузов* в 2008 году уменьшилась на 38,4% и 73,4% соответственно.

Структура грузопереработки по видам плавания представлена в Таблице № 5.

Таблица № 5.

**Структура грузопереработки ОАО «ВМТП» по видам плавания в 2007 – 2008 гг.**

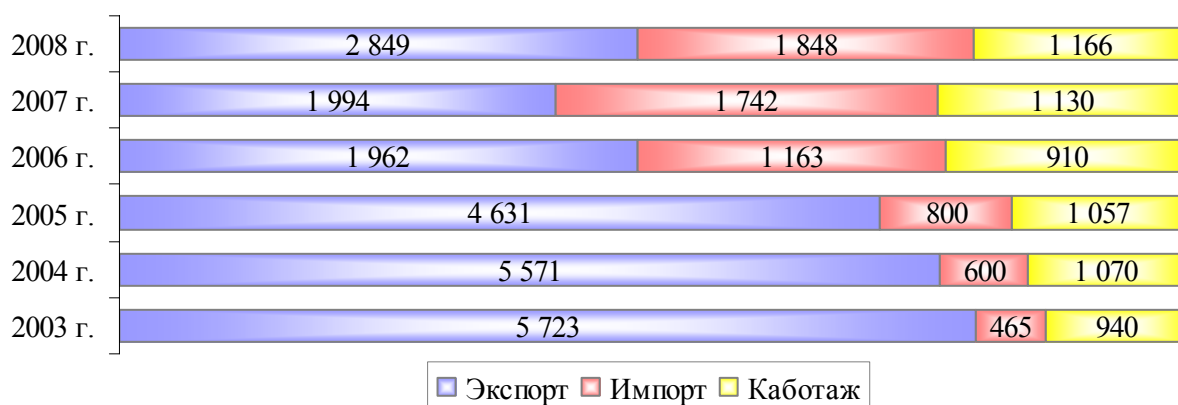
<b>Вид плавания</b>	<b>2007 год</b>		<b>2008 год</b>		<b>Отклонение</b>	
	<i>тысяч тонн</i>	<i>доля</i>	<i>тысяч тонн</i>	<i>доля</i>	<i>тысяч тонн</i>	<i>пунктов</i>
Экспорт	1 994	41,0%	2 849	48,6%	855	7,6
Импорт	1 742	35,8%	1 848	31,5%	106	-4,3
Малый каботаж	1 130	23,2%	1 166	19,9%	37	-3,3
<b>Всего:</b>	<b>4 865</b>		<b>5 863</b>		<b>997</b>	

После устойчивой тенденции снижения в 2008 году доля экспорта в общем объеме грузопереработки выросла на 7,6 пунктов относительно 2007 года (Диаграмма № 8). В натуральных показателях наблюдается увеличение объемов грузопереработки по всем видам плавания:

- экспорт – на 855 тысяч тонн;
- импорт – на 106 тысяч тонн;
- каботаж – на 37 тысяч тонн.

Диаграмма № 8.

**Структура грузопереработки ОАО «ВМТП» по видам плавания в 2003 – 2008 гг.**



Расположение ОАО «Владивостокский морской торговый порт» в Азиатско-тихоокеанском регионе обуславливает географию грузопотоков порта.

Таблица № 6.

**География экспортных грузопотоков ВМТП в 2007 – 2008 гг.**

<b>Страна</b>	<b>2007 год</b>		<b>2008 год</b>		<b>Отклонение</b>	
	<i>тысяч тонн</i>	<i>доля</i>	<i>тысяч тонн</i>	<i>доля</i>	<i>тысяч тонн</i>	<i>пунктов</i>
Вьетнам	188,7	9,5%	227,1	8,0%	38,4	-1,5
Индия			5,4	0,2%	5,4	0,2
Индонезия	5,6	0,3%	106,9	3,8%	101,3	3,5
Иран	20,0	1,0%	26,6	0,9%	6,6	-0,1
Китай	413,3	20,7%	474,1	16,6%	60,8	-4,1
КНДР			22,9	0,8%	22,9	0,8
Кувейт			21,1	0,7%	21,1	0,7
Саудовская Аравия			20,3	0,7%	20,3	0,7



Продолжение Таблицы № 6.

<i>Страна</i>	<i>2007 год</i>		<i>2008 год</i>		<i>Отклонение</i>	
	<i>тысяч тонн</i>	<i>доля</i>	<i>тысяч тонн</i>	<i>доля</i>	<i>тысяч тонн</i>	<i>пунктов</i>
Сингапур			12,5	0,4%	12,5	0,4
Таиланд	87,6	4,4%	251,5	8,8%	163,9	4,4
Тайвань	167,7	8,4%	357,9	12,6%	190,2	4,2
Турция			20,0	0,7%	20,0	0,7
Филиппины	99,7	5,0%	101,0	3,5%	1,3	-1,5
Южная Корея	860,5	43,2%	956,8	33,6%	96,3	-9,6
Япония	151	7,6%	244,6	8,6%	93,6	1,0
<b>Всего:</b>	<b>1 994,1</b>		<b>2 848,7</b>		<b>854,6</b>	

Несмотря на то, что объемы груза в Южную Корею в 2008 году возросли, их доля в общем количестве экспортных грузов снизилась относительно 2007 года на 9,6 пунктов (Таблица № 6). Однако данное направление по-прежнему остается приоритетным. На втором месте среди стран-экспортеров находится Китай – 16,6% от экспорта (+ 60,8 тысяч тонн к уровню 2007 года).

Как и в 2007 году наибольший удельный вес экспорта в Южную Корею составляет металлопродукция (75% от общего объема экспорта в Южную Корею). В 2008 году преобладающими в составе грузов в Китай стали контейнеры (33% от всего объема экспорта в Китай).

Таблица № 7.

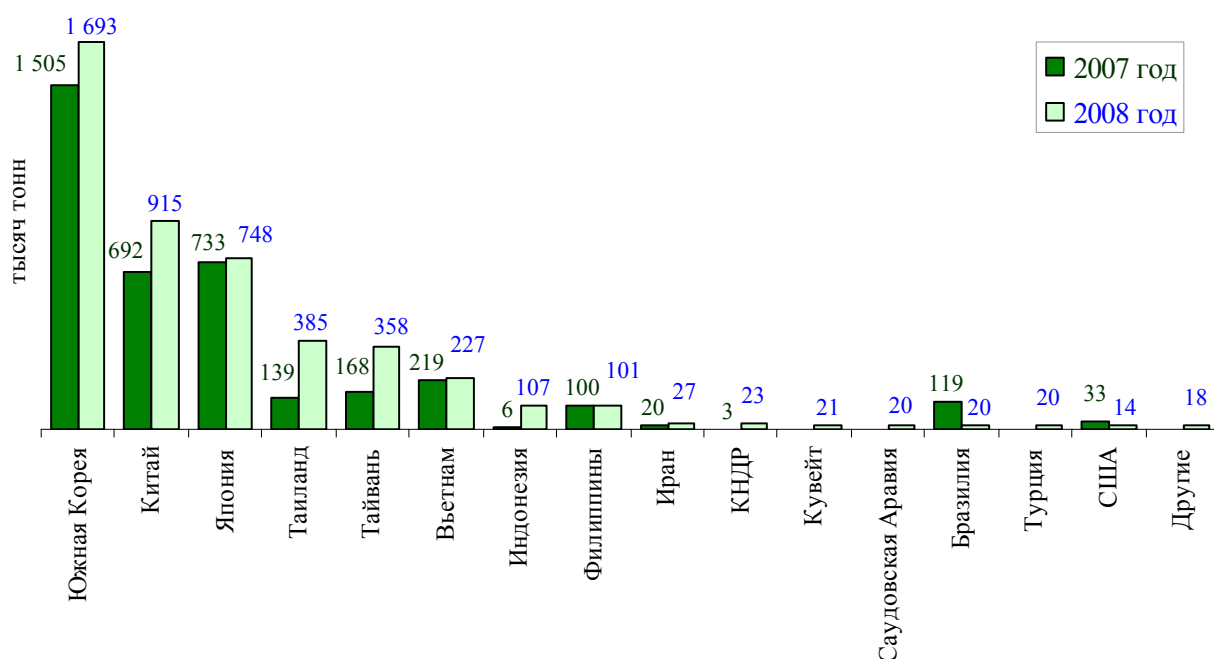
**География импортных грузопотоков ВМТП в 2007 – 2008 гг.**

<i>Страна</i>	<i>2007 г.</i>		<i>2008 г.</i>		<i>Отклонение</i>	
	<i>тысяч тонн</i>	<i>доля</i>	<i>тысяч тонн</i>	<i>доля</i>	<i>тысяч тонн</i>	<i>пунктов</i>
Бразилия	118,7	6,8%	19,8	1,1%	-98,9	-5,7
Вьетнам	29,8	1,7%			-29,8	-1,7
Германия			0,4	0,02%	0,4	0,02
Китай	278,4	16,0%	440,7	23,8%	162,3	7,9
КНДР	3,0	0,2%			-3,0	-0,2
Малайзия	0,2	0,01%			-0,2	-0,01
США	33,3	1,9%	13,6	0,7%	-19,7	-1,2
Таиланд	51,8	3,0%	133,3	7,2%	81,5	4,2
Южная Корея	644,1	37,0%	736,3	39,8%	92,2	2,9
Япония	582,4	33,4%	503,8	27,3%	-78,6	-6,2
<b>Всего:</b>	<b>1 741,7</b>		<b>1 847,9</b>		<b>106,2</b>	

Как видно из Таблицы № 7 основными странами-импортерами в 2008 году по-прежнему остаются Южная Корея (39,8% импорта) и Япония (27,3% импорта). В отчетном периоде преобладающими в составе грузов из Южной Кореи остаются контейнеры (83% импорта из Южной Кореи). Средства транспорта лидируют в импорте из Японии (78% импорта из Японии).

Диаграмма № 9.

**География экспортно-импортных грузопотоков в 2007 – 2008 гг.**



В 2008 году грузопереработка по каботажному направлению увеличилась в сравнении с 2007 годом на 36,7 тысяч тонн:

- по отправлению переработка грузов выросла на 59,6 тысяч тонн;
- по прибытию – снизилась на 22,9 тысяч тонн.

Основные направления каботажных грузов:

- Камчатское: по отправлению – 488,6 тысяч тонн (41,9%); по прибытию – 136,1 тысяч тонн (11,7%);
- Приморье: по отправлению – 274,1 тысяч тонн (23,5%);

Таблица № 8.

**Переработка грузов по направлениям в каботажном плавании в 2007 – 2008 гг.**

Направления	2007 год		2008 год		Отклонение	
	тысяч тонн	доля	тысяч тонн	доля	тысяч тонн	пунктов
<b>1 Отправление:</b>	<b>940,7</b>	<b>83,3%</b>	<b>1 000,3</b>	<b>85,8%</b>	<b>59,6</b>	<b>2,5</b>
1.1 Камчатка	438,7	38,8%	488,6	41,9%	49,9	3,1
1.2 Сахалин	3,2	0,3%	5,3	0,5%	2,1	0,2
1.3 Охотское побережье	75,4	6,7%	115,5	9,9%	40,1	3,2
1.4 Курильские острова	0,8	0,1%	0,1	0,0%	-0,7	-0,1
1.5 Чукотка	94,3	8,3%	63,8	5,5%	-30,5	-2,9
1.6 Арктика	0,6	0,1%	6,3	0,5%	5,7	0,5
1.7 Приморье	282,1	25,0%	274,1	23,5%	-8,0	-1,5
1.8 Хабаровский край	45,6	4,0%	46,6	4,0%	1,0	

Продолжение Таблицы № 8.

<i>Направления</i>	<i>2007 год</i>		<i>2008 год</i>		<i>Отклонение</i>	
	<i>тысяч тонн</i>	<i>доля</i>	<i>тысяч тонн</i>	<i>доля</i>	<i>тысяч тонн</i>	<i>пунктов</i>
<b>2 Прибытие:</b>	<b>188,8</b>	<b>16,7%</b>	<b>165,9</b>	<b>14,2%</b>	<b>-22,9</b>	<b>-2,5</b>
2.1 Камчатка	155,8	13,8%	136,1	11,7%	-19,7	-2,1
2.2 Сахалин	3,4	0,3%	3,0	0,3%	-0,4	
2.3 Охотское побережье	17,9	1,6%	17,2	1,5%	-0,7	-0,1
2.4 Курильские острова	0,7	0,1%	1,9	0,1%	1,2	
2.5 Чукотка	10,1	0,9%	6,8	0,6%	-3,3	-0,3
2.6 Арктика	0,3		0,7		0,4	
2.7 Приморье	0,6		0,2		-0,4	
<b>Всего:</b>	<b>1 129,5</b>		<b>1 166,2</b>		<b>36,7</b>	

### 3.3. Линейные сообщения

На конец 2008 года в ВМТП действует двенадцать контейнерных линий, из них:

- *добавились 3 новые контейнерные линии:*
  - на Ю. Корею:
    1. Pusan Vostochny Servic
    2. East Express Services
  - на Японию:
    3. Japan Trans Siberia Line
- *продолжают свою работу следующие линии:*
  4. «KSDL» - Российско-Корейская линия между портами Пусан, Масан (Южная Корея) и портами Владивосток, Восточный.
  5. «KRC Express Service» - Российско-Корейская линия между портами Пусан, Ульсан (Южная Корея) и портами Владивосток, Восточный. Линия начала действовать с апреля 2007 года.
  6. «FCDL» (Fesco China Direct Line) - Российско-Китайская линия между портами Владивосток – Шанхай – Владивосток.
  7. «DCF» (Dong Chun Ferry Co. LTD) – Российско-Корейская линия между портами Сокчо, Зарубино и Владивосток.
  8. «ФПКДЛ» - Владивосток – Петропавловск-Камчатский – Владивосток.
  9. «KLF\_Камчатка» - Владивосток – Петропавловск-Камчатский – Владивосток. Линия начала действовать с января 2007 года.
  10. «ФКДЛ» - Владивосток – Корсаков – Владивосток.
  11. «ФАДЛ» - Чукотско-Арктическое направление (работает только в период Чукотско-Арктической навигации).
  12. «ФМЛ» - Владивосток-Магадан – (Восточный) – Владивосток. Линия начала действовать с марта 2007 года.

В отчетном году закончили свою работу 3 контейнерные линии:

- Dongnama Shipping Line (Российско-Корейская линия между портами Пусан (Южная Корея) и портами Владивосток, Восточный);
- Magistral Container Line Korea Services (Российско-Корейская линия между портами Владивосток – Пусан – Владивосток);
- Russia Vietnam Line (Российско-Вьетнамская линия между портами Находка, Владивосток, Восточный, Хайфон, Хошимин, Кайлан).

Качественные и количественные показатели обработки судов на контейнерных линиях представлены в Таблице № 9.

Таблица № 9.

**Обработка судов на контейнерных линиях в 2007 – 2008 гг.**

<i>Наименование контейнерной линии</i> <i>Показатели обработки судов</i>	<i>Ед.</i> <i>изм-я</i>	<i>2007 год</i>	<i>2008 год</i>	<i>Отклонение</i> <i>%</i>
<b>KSDL</b>				
Количество переработанных контейнеров	TEU	65 952	83 435	127%
Количество обработанных судов	единиц	105	114	109%
Валовая интенсивность	TEU/с-с	534,32	613,47	115%
Чистая интенсивность	TEU/с-с	700,77	929,20	133%
<b>ФПКДЛ</b>				
Количество переработанных контейнеров	TEU	46 850	53 642	114%
Количество обработанных судов	единиц	137	159	116%
Валовая интенсивность	TEU/с-с	193,03	209,47	109%
Чистая интенсивность	TEU/с-с	418,63	508,22	121%
<b>DSL</b>				
Количество переработанных контейнеров	TEU	24 901	16 869	68%
Количество обработанных судов	единиц	99	67	68%
Валовая интенсивность	TEU/с-с	277,60	267,76	96%
Чистая интенсивность	TEU/с-с	459,62	484,81	105%
<b>MCL</b>				
Количество переработанных контейнеров	TEU	17 481	7 507	43%
Количество обработанных судов	единиц	79	50	63%
Валовая интенсивность	TEU/с-с	297,53	140,39	47%
Чистая интенсивность	TEU/с-с	478,48	417,81	87%
<b>RVL</b>				
Количество переработанных контейнеров	TEU	7 320		
Количество обработанных судов	единиц	28		
Валовая интенсивность	TEU/с-с	284,08		
Чистая интенсивность	TEU/с-с	481,32		
<b>FCDL</b>				
Количество переработанных контейнеров	TEU	25 650	53 380	208%
Количество обработанных судов	единиц	82	171	209%
Валовая интенсивность	TEU/с-с	323,65	314,62	97%
Чистая интенсивность	TEU/с-с	728,35	596,63	82%
<b>DCF</b>				
Количество переработанных контейнеров	TEU	2 252	288	13%
Количество обработанных судов	единиц	58	23	40%
Валовая интенсивность	TEU/с-с	109,67	30,32	28%
Чистая интенсивность	TEU/с-с	206,36	106,53	52%
<b>ФКДЛ</b>				
Количество переработанных контейнеров	TEU	433	1 227	283%
Количество обработанных судов	единиц	2	10	500%
Валовая интенсивность	TEU/с-с	398,67	167,25	42%
Чистая интенсивность	TEU/с-с	489,8	327,26	67%
<b>ФАДЛ</b>				
Количество переработанных контейнеров	TEU	3 848	2 300	60%
Количество обработанных судов	единиц	20	15	75%
Валовая интенсивность	TEU/с-с	108,46	170,12	157%
Чистая интенсивность	TEU/с-с	173,94	227,91	131%



Продолжение Таблицы № 9.

<i>Наименование контейнерной линии Показатели обработки судов</i>	<i>Ед. изм-я</i>	<i>2007 год</i>	<i>2008 год</i>	<i>Отклонение %</i>
<b>KLF Камчатка</b>				
Количество переработанных контейнеров	TEU	5525	3 280	59%
Количество обработанных судов	единиц	55	30	55%
Валовая интенсивность	TEU/с-с	88,85	99,25	112%
Чистая интенсивность	TEU/с-с	132,62	158,17	119%
<b>KRCES</b>				
Количество переработанных контейнеров	TEU	10 413	22 610	217%
Количество обработанных судов	единиц	72	102	142%
Валовая интенсивность	TEU/с-с	243,50	298,46	123%
Чистая интенсивность	TEU/с-с	529,47	604,74	114%
<b>ФМЛ</b>				
Количество переработанных контейнеров	TEU	8 256	12 635	153%
Количество обработанных судов	единиц	44	58	132%
Валовая интенсивность	TEU/с-с	157,88	213,44	135%
Чистая интенсивность	TEU/с-с	205,19	295,26	144%
<b>JTSL</b>				
Количество переработанных контейнеров	TEU		110	
Количество обработанных судов	единиц		6	
Валовая интенсивность	TEU/с-с		34,32	
Чистая интенсивность	TEU/с-с		273,10	
<b>PVS</b>				
Количество переработанных контейнеров	TEU		3 941	
Количество обработанных судов	единиц		16	
Валовая интенсивность	TEU/с-с		181,37	
Чистая интенсивность	TEU/с-с		456,38	
<b>EES</b>				
Количество переработанных контейнеров	TEU		93	
Количество обработанных судов	единиц		2	
Валовая интенсивность	TEU/с-с		103,33	
Чистая интенсивность	TEU/с-с		666,27	

### 3.4. Качественные показатели

#### Обработка флота

В 2008 году в порту Владивосток обработано 3 102 судна, в том числе: сухогрузных судов – 2 290 единиц (- 3,1% к уровню 2007 года), нефтеналивных судов – 877 единиц (- 7,4%).

Таблица № 10.

#### **Основные показатели обработки флота в 2007 – 2008 гг.**

<i>Показатели</i>	<i>Ед. изм-я</i>	<i>2007 год</i>	<i>2008 год</i>	<i>Отклонение</i>
Количество обработанных судов	ед.	3 241	3 102	95,7%
Результат обработки судов				
<i>досрочно</i>	<i>ед.</i>	<i>1 437</i>	<i>1 376</i>	
<i>экономия</i>	<i>с-час</i>	<i>22 180</i>	<i>23 185</i>	
<i>в срок</i>	<i>ед.</i>	<i>1 804</i>	<i>1 726</i>	
Стояночное время	с-час	94 861	96 524	
Время обработки по валовым нормам				
<i>норма</i>	<i>с-час</i>	<i>70 692</i>	<i>75 626</i>	
<i>факт</i>	<i>с-час</i>	<i>61 368</i>	<i>59 103</i>	
<i>% выполнения</i>	<i>%</i>	<i>115,2%</i>	<i>128,0%</i>	
Грузовое время	с-час	50 895	47 817	
Валовая интенсивность	тн/с-с	1 143	1 383	121,1%
Интенсивность по валовым нормам				
<i>норма</i>	<i>тн/с-с</i>	<i>1 533</i>	<i>1 765</i>	
<i>факт</i>	<i>тн/с-с</i>	<i>1 766</i>	<i>2 259</i>	127,9%
<i>% выполнения</i>	<i>%</i>	<i>115,2%</i>	<i>128,0%</i>	
Интенсивность на ответственности порта				
<i>норма</i>	<i>тн/с-с</i>	<i>1 455</i>	<i>1 776</i>	
<i>факт</i>	<i>тн/с-с</i>	<i>1 535</i>	<i>1 925</i>	125,4%
<i>% выполнения</i>	<i>%</i>	<i>105,5%</i>	<i>108,4%</i>	
Чистая интенсивность	тн/с-с	2 130	2 792	131,1%
Непроизводительные простои	с-час/т.тн	5,77	5,17	89,6%

#### Обработка вагонов

Рост грузопереработки в 2008 году отразился на показателях обработки вагонов. Владивостокский морской торговый порт в отчетном периоде принял и обработал 67 771 вагон, что на 4 408 вагонов больше уровня 2007 года (+ 7,0%). В отчетном году среднесуточная обработка вагонов составила 185,2 единиц в сутки, что на 6,7% выше уровня 2007 года.

Таблица № 11.

#### **Обработка вагонов по видам перевозки в 2007 – 2008 гг.**

<i>Показатели</i>	<i>Вагоны</i>			<i>Тонны</i>		
	<i>2007 год</i>	<i>2008 год</i>	<i>Отклонение</i>	<i>2007 год</i>	<i>2008 год</i>	<i>Отклонение</i>
Экспорт	25 301	37 937	149,9%	1 439 756	2 361 411	164,0%
Импорт	17 702	16 689	94,3%	770 342	736 661	95,6%
Выгрузка перевалки	4 400	5 396	122,6%	182 169	210 704	115,7%
Погрузка перевалки	532	538	101,1%	18 088	18 292	101,1%
Вагоны клиентов	15 428	7 211	46,7%	884 726	425 341	48,1%
<b>Всего:</b>	<b>63 363</b>	<b>67 771</b>	<b>107,0%</b>	<b>3 295 081</b>	<b>3 752 409</b>	<b>113,9%</b>

## **4. Финансовые результаты деятельности ОАО «ВМТП» в 2008 году**

---

### **4.1. Учётная политика**

Основными принципами учётной политики Общества в 2008 году, принятой на основании с требованиями Федерального закона от 21.11.1996 г. № 129-ФЗ “О бухгалтерском учёте”, а также Положения по бухгалтерскому учёту “Учётная политика организации” (ПБУ 1/98), утверждённого приказом Минфина России от 09.12.1998 г. № 60 н., являлись:

#### **В области организации учёта:**

- организацию учёта осуществляет бухгалтерия как структурное подразделение ОАО «ВМТП», возглавляемое главным бухгалтером;
- бухгалтерский учёт ведётся по единой журнально-ордерной форме счетоводства с максимальной степенью автоматизации учётных процессов;
- регистры бухгалтерского учёта ведутся в электронном виде, ежемесячно распечатываются и подписываются ответственными лицами;
- 
- осуществляется постепенный переход к общемировой практике в учете и оценке отдельных видов имущества и обязательств;
- бухгалтерские записи производятся на основании первичных учётных документов, фиксирующих факт совершения хозяйственной операции;
- бухгалтерский учёт имущества, обязательств и хозяйственных операций ведётся в рублях с копейками. При необходимости (расчёты с бюджетом, внебюджетными фондами и др.) допускаются округления до целых величин с отнесением возникающих суммовых разниц на финансовые результаты деятельности;
- в бухгалтерскую отчетность включаются показатели, необходимые для формирования достоверного и полного представления о финансовом положении организации, финансовых результатах ее деятельности и изменениях в ее финансовом положении. Уровень существенности принимается в размере 5% общий для всех показателей учёта и отчетности;
- внутренний контроль на предприятии возлагается на дирекцию по планированию и управлению собственностью и бухгалтерию;
- внешний аудит осуществляется на основе договорных отношений со специализированной аудиторской организацией, утверждённой общим собранием акционеров;
- в целях обеспечения процесса консолидации отчётности дочерние предприятия должны ориентироваться на принципы учётной политики Общества;
- содержание регистров бухгалтерского учёта и внутренней бухгалтерской отчётности является коммерческой тайной, а в случаях, предусмотренных законодательством Российской Федерации, государственной тайной, лица, получившие доступ к этой информации в случае её разглашение несут ответственность, установленную законодательством Российской Федерации.

**В целях выполнения основных положений учётной политики в области организации учёта:**

- право разрешительной подписи первичных учётных документов устанавливается распорядительными документами по организации. Кроме того, руководители служб и подразделений пользуются правом подписи документов, если оно вытекает из исполнения ими должностных и функциональных обязанностей;
- установлены порядок и сроки обязательных и плановых инвентаризаций. Также инвентаризация проводится в специально оговоренных законодательством случаях, либо по инициативе администрации предприятия в целях контроля за сохранностью имущества Общества.

**В области оценки статей баланса:**

- основные средства принимаются к бухгалтерскому учёту по первоначальной стоимости;
- суммовые разницы, возникшие после принятия объекта основных средств к учёту, признаются в качестве внереализационных доходов (расходов);
- в первоначальную стоимость объектов основных средств включаются фактические затраты на доставку объектов и приведение их в состояние, пригодное для использования;
- стоимость основных средств, в которой они приняты к бухгалтерскому учёту, не подлежит изменению, кроме случаев достройки, дооборудования, реконструкции, частичной ликвидации объектов основных средств;
- стоимость объектов основных средств, находящихся в организации на праве собственности, погашается посредством амортизации, начисляемой ежемесячно линейным способом путём применения установленных норм в течение срока их полезного использования;
- сроком полезного использования является период, в течение которого использование объекта основных средств приносит доход, определяется при принятии объекта к бухгалтерскому учёту;
- определение срока полезного использования объекта основных средств производится, исходя из нормативных ограничений использования этого объекта, установленных в Единых нормах амортизационных отчислений;
- затраты на ремонт объектов основных средств отражаются в бухгалтерском учёте того отчётного периода, к которому они относятся;
- нематериальные активы принимаются к бухгалтерскому учёту по первоначальной стоимости;
- стоимость нематериальных активов погашается посредством амортизации, начисляемой ежемесячно линейным способом в течение срока их полезного использования;
- учёт материально-производственных запасов (далее МПЗ) ведётся в соответствии с Положением по бухгалтерскому учёту “Учёт материально-производственных запасов (ПБУ 5/01);
- МПЗ принимаются к бухгалтерскому учёту по фактической себестоимости;
- учёт затрат на производство ведётся с применением счетов 20-29 в разрезе видов выпускаемой продукции (выполненных работ, оказанных услуг);
- учёт финансовых вложений Общества ведётся в соответствии с Положением по бухгалтерскому учёту “Учёт финансовых вложений” (ПБУ 19/02), утвержденным Приказом Министерства финансов Российской Федерации от 10.12.2002 г. № 126 н.



## 4.2. Бухгалтерский баланс

Статьи баланса	на 31.12.2007		на 31.12.2008	
	тыс. руб.	доля	тыс. руб.	доля
<b>АКТИВ</b>				
<b>Внеоборотные активы, в том числе:</b>	<b>1 623 233</b>	<b>78,0%</b>	<b>2 090 877</b>	<b>73,5%</b>
Нематериальные активы	16	0,0008%	13	0,0005%
Основные средства	896 174	42,7%	1 189 190	41,8%
Незавершенное строительство	165 280	7,9%	492 648	17,3%
Доходные вложения в материальные ценности	214 490	10,2%	184 834	6,5%
Долгосрочные финансовые вложения	347 198	16,5%	223 911	7,9%
Отложенные налоговые активы	75	0,004%	281	0,01%
<b>Оборотные активы, в том числе:</b>	<b>475 552</b>	<b>22,7%</b>	<b>752 963</b>	<b>26,5%</b>
Запасы	85 720	4,1%	100 255	3,5%
НДС	27 269	1,3%	7 475	0,3%
Дебиторская задолженность	203 436	9,7%	634 492	22,3%
Краткосрочные финансовые вложения	120 285	5,7%	900	0,03%
Денежные средства	38 842	1,9%	9 841	0,3%
<b>БАЛАНС</b>	<b>2 098 785</b>		<b>2 843 840</b>	
<b>ПАССИВ</b>				
<b>Капиталы и резервы, в том числе:</b>	<b>1 547 154</b>	<b>73,7%</b>	<b>2 108 672</b>	<b>74,1%</b>
Уставный капитал	176 731	8,4%	176 731	6,2%
Добавочный капитал	108 188	5,2%	106 171	3,7%
Резервный капитал	44 183	2,1%	44 183	1,6%
Нераспределенная прибыль (непокрытый убыток) прошлых лет	989 755	47,2%	1 156 694	40,7%
Нераспределенная прибыль (непокрытый убыток) отчетного года	228 200	10,9%	624 893	22,0%
<b>Долгосрочные обязательства, в том числе:</b>	<b>384 477</b>	<b>18,3%</b>	<b>245 661</b>	<b>8,6%</b>
Займы и кредиты	264 934	12,6%	155 173	5,5%
Отложенные налоговые обязательства	66 080	3,1%	90 488	3,2%
Прочие долгосрочные обязательства	53 463	2,5%		
<b>Краткосрочные обязательства, в том числе:</b>	<b>167 154</b>	<b>8,0%</b>	<b>489 507</b>	<b>17,2%</b>
Займы и кредиты	19 013	0,9%	336 458	11,8%
Кредиторская задолженность	147 289	7,0%	151 836	5,3%
Задолженность участникам (учредителям) по выплате доходов	498	0,02%	926	0,03%
Доходы будущих периодов	354	0,02%	287	0,01%
<b>БАЛАНС</b>	<b>2 098 785</b>		<b>2 843 840</b>	

### 4.3. Отчёт о прибылях и убытках

Наименование показателя	2008 год	2007 год
	тысяч рублей	тысяч рублей
Выручка (нетто) от продажи товаров, продукции, работ, услуг (за минусом налога на добавленную стоимость, акцизов и аналогичных обязательных платежей)	2 018 902	1 270 720
Себестоимость проданных товаров, продукции, работ, услуг	(1 473 215)	(901 282)
<b>Валовая прибыль</b>	<b>545 687</b>	<b>369 438</b>
Коммерческие расходы	(4 056)	(3 473)
Управленческие расходы	(164 174)	(117 805)
<b>Прибыль (убыток) от продаж</b>	<b>377 457</b>	<b>248 160</b>
Проценты к получению	9 033	12 144
Проценты к уплате	(11 396)	(12 849)
Доходы от участия в других организациях	366 595	91 968
Прочие доходы	386 274	47 939
Прочие расходы	(395 059)	(106 626)
<b>Прибыль (убыток) до налогообложения</b>	<b>732 904</b>	<b>280 736</b>
Отложенные налоговые активы	206	(14)
Отложенные налоговые обязательства	(24 408)	(16 333)
Текущий налог на прибыль	(85 526)	(36 905)
Экономические санкции	(300)	(33)
Налог на прибыль за предыдущие налоговые периоды		404
<b>Чистая прибыль (убыток):</b>	<b>622 876</b>	<b>227 855</b>

В отчетном году ОАО «ВМТП» планировало получить чистую прибыль в размере 494 758 тысяч рублей, фактически получило 622 876 тысяч рублей, что на 25,9% превышает плановый показатель.

Прибыль ОАО «ВМТП» к распределению по итогам 2008 года составила 624 893 тысячи рублей. В том числе за счет отраженной в отчете о прибылях и убытках – 622 876 тысяч рублей, за счет прибыли в сумме дооценки, образованной при выбытии имущества – 2 017 тысяч рублей.

## 4.4. Обзор финансовых показателей

## Структура доходов и расходов

Таблица № 12.

Доходы и расходы ОАО «ВМТП» за 2008 гг.

<i>тысяч рублей</i>	
<i>Наименование показателя</i>	<i>2008 год</i>
<b>Доходы</b>	<b>2 780 804</b>
Погрузочно-разгрузочные работы и связанные с ними услуги	1 583 474
Услуги по сдаче имущества в аренду	257 411
Услуги по электроснабжению	75 736
Услуги по тепло- и водоснабжению	36 518
Услуги в области информационных технологий и электрической связи	3 849
Обеспечение безопасности	53 407
Обучение и переподготовка кадров	3 613
Обеспечение лабораторного и химического контроля	2 808
Прочие работы и операции	2 086
Операционные доходы	390 440
<i>из них:</i>	
<i>доходы от продажи валюты</i>	35 646
<i>доходы от реализации основных средств</i>	135 943
<i>доходы от реализации ценных бумаг</i>	204 837
<i>проценты к получению</i>	9 033
Внерезультативные доходы	4 867
<i>из них:</i>	
<i>возмещение причиненных убытков или ущерба</i>	1 484
<i>кредиторская задолженность, по которой срок исковой давности истек</i>	581
<i>суммовые и курсовые разницы</i>	2 162
Доходы от участия в других организациях	366 595
<b>Расходы</b>	<b>2 047 901</b>
Погрузочно-разгрузочные работы и связанные с ними услуги	1 090 009
Заработная плата	201 390
Начисления	35 880
Расходы на энергоресурсы	92 337
Ремонт	35 942
Амортизация	83 678
Услуги аренды, лизинга, проката	52 476
Материалы	3 581
Техническое обслуживание	1 010
Хозяйственные расходы	1 436
Услуги связи	3 756
Командировочные расходы	6 019
Страхование	11 398
Информационные и консультационные услуги	11 117
Аудиторские услуги	354
Юридические услуги	148
Подготовка и переподготовка кадров	1 081
Оформление документов	3 541
Природоохранные расходы	314
Текущие расходы	6 152
Внутреннее оказание услуг	-4 904

Продолжение Таблицы № 12.

		<i>тысяч рублей</i>
<i>Наименование показателя</i>		<i>2008 год</i>
Коммерческие расходы		4 056
<i>расходы на рекламу</i>		2 285
<i>представительские расходы</i>		1 770
Операционные расходы		289 909
<i>из них:</i>		
<i>расходы от продажи валюты</i>		35 662
<i>расходы от реализации основных средств</i>		32 555
<i>расходы от реализации ценных бумаг</i>		204 151
<i>проценты к уплате</i>		12 779
Налоги		37 070
Внереализационные расходы		40 252
<i>из них:</i>		
<i>расходы на возмещение причиненных убытков или ущерба</i>		1 126
<i>исправления в учете расходов за предыдущие периоды</i>		2 240
<i>убытки прошлых лет, признанные в отчетном году</i>		3 256
<i>суммовые и курсовые разницы</i>		22 312
Социальные выплаты		39 899
<b>Финансовый результат</b>		<b>732 904</b>
<b>Чистая прибыль</b>		<b>622 876</b>

Доходы ОАО «ВМТП» в 2008 году составили 2 780 804 тысяч рублей (Таблица № 12). Основную часть доходов составляют погрузочно-разгрузочные работы (56,9% от общего объема), операционные (14,0%), доходы от участия в других организациях (13,2%).

Диаграмма №.10.

**Структура доходов ОАО «ВМТП» в 2008 году.**

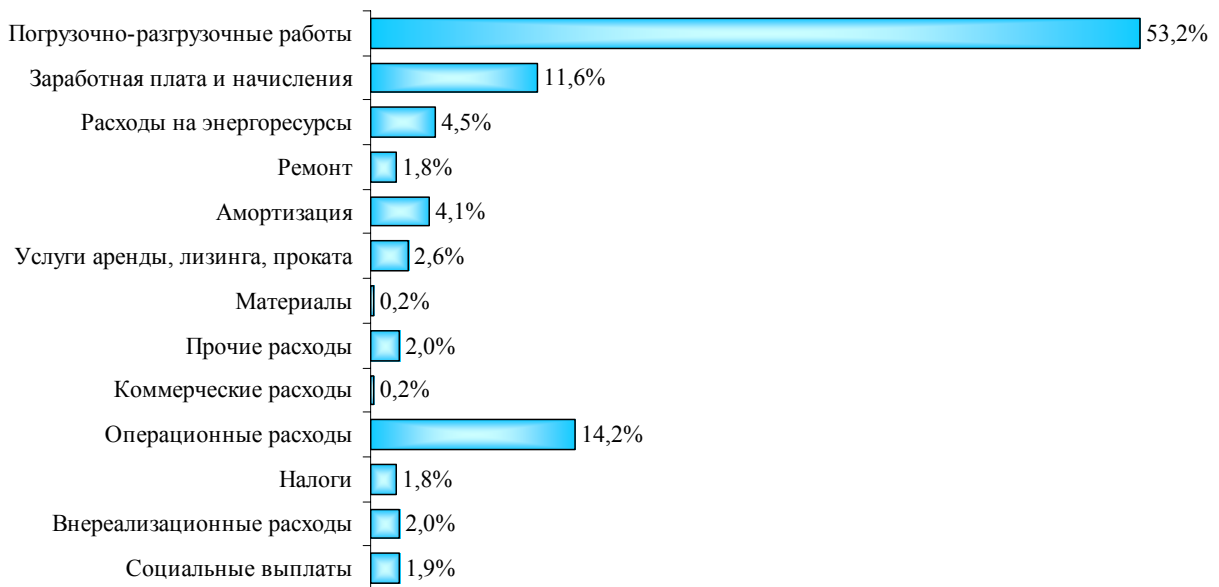


Расходная часть ОАО «ВМТП» за отчетный период составила 2 047 901 тысяча рублей, из них: на затраты по погрузочно-разгрузочным работам приходится 53,2% (Диаграмма № 11.); на операционные расходы – 14,2%; на выплату заработной платы и

начислений – 9,8%; на расходы на энергоресурсы – 4,5%; на амортизацию – 4,1%; на услуги аренды, лизинга и проката – 2,6%.

Диаграмма № 11.

**Структура расходов ОАО «ВМТП» в 2008 году.**



В 2008 году ОАО «ВМТП» получило 732 904 тысяч рублей прибыли до налогообложения и 622 876 тысяч рублей чистой прибыли (в соответствии с отчетом о прибылях и убытках). Прибыль от реализации услуг по итогам 2008 года составила 376 909 тысяч рублей (Диаграмма № 12), из них на доходы от погрузочно-разгрузочных работ приходится 66,9%; от аренды – 25,1% (Диаграмма № 13).

Диаграмма № 12.

**Структура чистой прибыли ОАО «ВМТП» в 2008 году.**

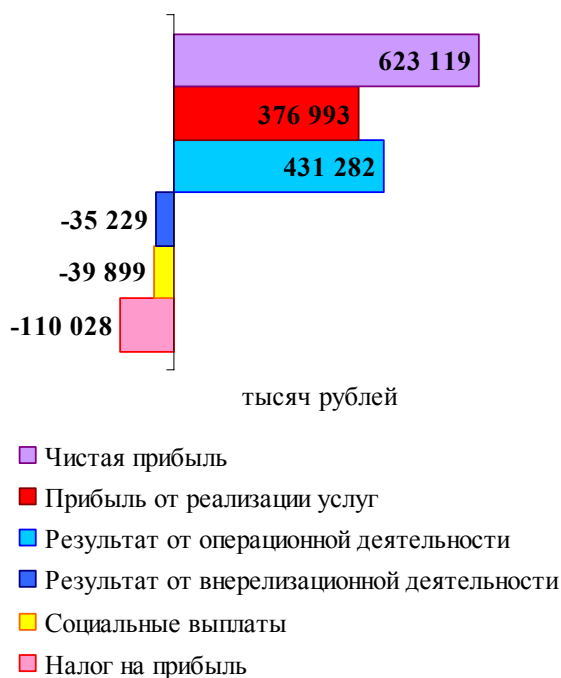
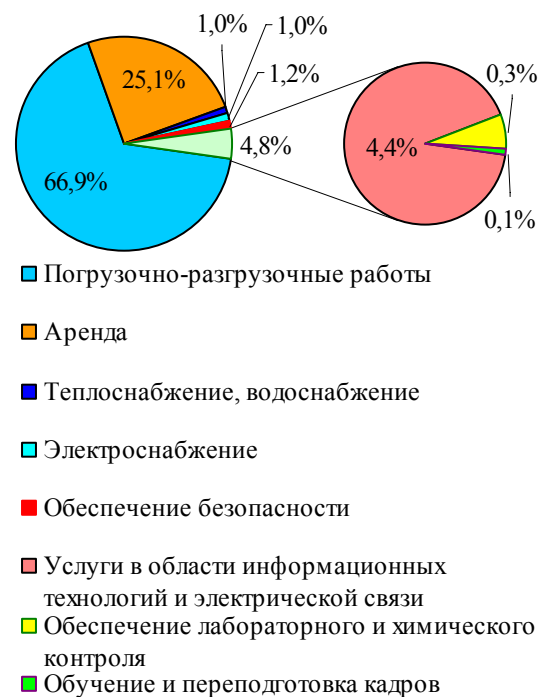


Диаграмма № 13.

**Структура прибыли от реализации услуг ОАО «ВМТП» в 2008 году.**



*Налоги и иные платежи и сборы в бюджет*

Таблица № 13.

**Налоги и сборы в бюджет**

*тысяч рублей*

<i>Наименование налога (сбора)</i>	<i>Сумма, подлежащая уплате, возмещению (-)</i>
Налог на прибыль организаций	85 526,6
Налог на доходы в виде дивидендов	3,5
Налог на доходы физических лиц	27 010,0
Единый социальный налог	16 710,2
Страховые взносы по пенсионному обеспечению	18 684,3
Налог на добавленную стоимость	-15 072,7
Налог на имущество	25 484,7
Плата за выбросы и сборы вредных веществ, размещение отходов	615,5
Земельный налог	9 849,2
Таможенные пошлины	15 262,9
Транспортный налог	1 223,4
<b><i>Всего:</i></b>	<b>185 297,4</b>

Общая сумма причитающихся платежей в 2008 году в бюджеты всех уровней составила 185 297,4 тысяч рублей.

*Информация о выявленных в течение отчётного года нарушениях*

Нарушений в бухгалтерском отчёте Общества за отчётный год не выявлено. Аудиторское заключение представлено ООО «Моор Стивенс» 26 марта 2009 года.

*Сведения о резервном фонде Общества*

В соответствии с уставом Общества создан резервный фонд в размере 25% уставного капитала в сумме 44 183 тысяч рублей.

На конец 2003 года сформировано 100% установленного резервного фонда ОАО «ВМТП». В 2008 году резервный капитал не использовался.

Таблица № 14.

**Сведения о резервном фонде Общества.**

*тысяч рублей*

<b>Наименование показателя</b>	31.12.2008	31.12.2007	31.12.2006	31.12.2005	31.12.2004	31.12.2003
Сформированный резервный фонд	44 183	44 183	44 183	44 183	44 183	44 183
Отчисления, направляемые на формирование резервного фонда						
Сумма использования резервного фонда						



*Сведения о чистых активах Общества*

Таблица № 15.

**Сведения о чистых активах Общества**

*тысяч рублей*

<i>Наименование показателя</i>	<i>31/12/2008</i>	<i>31/12/2007</i>	<i>31/12/2006</i>	<i>31/12/2005</i>	<i>31/12/2004</i>
Сумма чистых активов	2 108 959	1 547 154	1 345 552	1 279 016	1 183 328
Уставный капитал	176 731	176 731	176 731	176 731	176 731
Резервный фонд	44 183	44 183	44 183	44 183	44 183
Отношение чистых активов к уставному капиталу (%)	1193,3%	875,4%	761,4%	723,7%	669,6%
Отношение чистых активов к сумме уставного капитала и резервного фонда (%)	954,7%	700,3%	609,1%	579,0%	535,7%

*Сведения о капитальных вложениях*

В 2008 году в производственную и непроизводственную сферу было инвестировано 723 755 тысяч рублей, что в 2,4 раза выше показателя 2007 года. По законченным строительством и введенным в эксплуатацию объектам прошлых лет и отчетного года инвестиции составили 383 643. За счет амортизационных отчислений 2008 года – 83 630 тысяч рублей; нераспределенной прибыли прошлых лет – 220 666 тысяч рублей; нераспределенной прибыли отчетного года – 79 347 тысяч рублей.

Таблица № 16.

**Сведения о капитальных вложениях Общества в 2007 – 2008 гг.**

<i>№ п/п</i>	<i>Наименование объекта</i>	<i>2007 год</i>		<i>2008 год</i>	
		<i>тысяч рублей</i>	<i>доля</i>	<i>тысяч рублей</i>	<i>доля</i>
<b>1.</b>	<b>Производственное строительство</b>	<b>248 850</b>	<b>83,6%</b>	<b>390 050</b>	<b>53,9%</b>
1.1	Строительство и реконструкция причалов и складских площадей	245 590	82,5%	357 039	49,3%
	<i>Причалы №№ 3-4</i>	<i>175 397</i>	<i>58,9%</i>	<i>13 394</i>	<i>1,9%</i>
	<i>Причалы №№ 5-8 (очистные сооружения)</i>			<i>750</i>	<i>0,1%</i>
	<i>Причал № 9 (многопрофильный склад)</i>			<i>1 679</i>	<i>0,2%</i>
	<i>Причалы №№ 14-15</i>	<i>70 193</i>	<i>23,6%</i>	<i>341 216</i>	<i>47,1%</i>
1.2	Реконструкция электрохозяйства	815	0,3%	10 777	1,5%
1.3	Реконструкция нефтебазы	148	0,05%		
1.4	Строительство и реконструкция административно-производственных зданий			19 749	2,7%
1.5	Система видеоконтроля и контроля доступа	2 297	0,8%	2 486	0,3%
<b>2.</b>	<b>Перегрузочная техника и оборудование</b>	<b>5 285</b>	<b>1,8%</b>	<b>207 147</b>	<b>28,8%</b>
2.1	Грузозахватные приспособления	4 840	1,6%	6 772	0,9%
2.2	Портальные и мобильные краны			109 795	15,3%
2.3	Средства малой механизации			90 580	12,6%
<b>3.</b>	<b>Флот</b>			<b>63 200</b>	<b>8,8%</b>

Продолжение Таблицы № 16.

№ п/п	Наименование объекта	2007 год		2008 год	
		тысяч рублей	доля	тысяч рублей	доля
<b>4.</b>	<b>Транспортные средства</b>	<b>445</b>	<b>0,1%</b>	<b>4 284</b>	<b>0,6%</b>
<b>5.</b>	<b>Приобретение и монтаж производственного и офисного оборудования</b>	<b>19 126</b>	<b>6,4%</b>	<b>13 370</b>	<b>1,9%</b>
5.1	Инженерно-техническое оборудование	13 118	4,4%	9 846	1,4%
5.2	Информационно-вычислительное оборудование	1 423	0,5%	1 347	0,2%
5.3	Мебель и офисное оборудование	2 704	0,9%	1 968	0,3%
5.4	ДОЛ "Портовик"	1 149	0,4%	209	0,03%
5.5	Объекты рекламного характера	732	0,2%		
<b>6.</b>	<b>Выкуп земельных участков</b>	<b>3 409</b>	<b>1,1%</b>	<b>28 928</b>	<b>4,0%</b>
<b>7.</b>	<b>Организационно-управленческие проекты</b>	<b>21 127</b>	<b>7,1%</b>	<b>6 202</b>	<b>0,9%</b>
<b>8.</b>	<b>Нематериальные активы</b>			<b>4 887</b>	<b>0,7%</b>
	<b>Всего:</b>	<b>297 797</b>		<b>718 066</b>	

*Сведения о кредиторской и дебиторской задолженности*

Таблица № 18.

**Сведения о кредиторской задолженности**

<i>Наименование показателей</i>	<i>31/12/2007</i>		<i>31/12/2008</i>	
	<i>тысяч рублей</i>	<i>доля</i>	<i>тысяч рублей</i>	<i>доля</i>
<b><i>Кредиторская задолженность</i></b>	<b><i>147 289</i></b>		<b><i>151 836</i></b>	
поставщики и подрядчики	114 991	78,1%	89 603	59,0%
задолженность перед персоналом организации	4 678	3,2%	5 210	3,4%
задолженность перед государственными внебюджетными фондами	619	0,4%	1 556	1,0%
задолженность по налогам и сборам	10 441	7,1%	38 663	25,5%
авансы полученные	1 529	1,0%	11 044	7,3%
прочие кредиторы	15 031	10,2%	5 760	3,8%

Кредиторская задолженность 2008 года увеличилась на 3,1% по сравнению с 2007 годом и составила 151 836 тысяч рублей. Увеличение краткосрочных пассивов предприятия на 322,4 млн. рублей обусловлено использованием кредитных линий на реконструкцию 14-15 причалов и пополнением оборотных средств. В свою очередь за отчетный период произошло снижение задолженности поставщикам и подрядчикам на 25,4 млн. рублей.

Таблица № 19.

**Сведения о дебиторской задолженности Общества**

<i>Наименование показателей</i>	<i>31/12/2007</i>		<i>31/12/2008</i>	
	<i>тысяч рублей</i>	<i>%</i>	<i>тысяч рублей</i>	<i>%</i>
Краткосрочная дебиторская задолженность	189 420	93,1%	625 051	98,5%
Долгосрочная дебиторская задолженность	14 016	6,9%	9 441	1,5%
<b><i>Всего:</i></b>	<b><i>203 436</i></b>		<b><i>634 492</i></b>	

Общая дебиторская задолженность на конец 2008 года составила 634 492 тысячи рублей, что в 3,1 раза выше уровня 2007 года. Краткосрочная дебиторская задолженность выросла до 625 051 тысяч рублей (в 3,3 раза выше 2007 года), из них: 74 620 тысяч рублей составляют выданные авансы; 50 241 тысяч рублей – по причитающимся дивидендам и другим доходам; 16 622 тысяч рублей – задолженность бюджета по налогам и сборам, 8 951 – расчеты по претензиям. Долгосрочная дебиторская задолженность снизилась на 33%.

*Оценка платёжеспособности и ликвидности*

Платёжеспособность предприятия характеризуется его возможностью и способностью своевременно и полностью выполнять свои финансовые обязательства перед внутренними и внешними партнёрами, а также перед государством.

Для оценки платёжеспособности используются относительные показатели, различающиеся набором ликвидных активов, рассматриваемых в качестве покрытия краткосрочных обязательств.

Таблица № 20.

**Показатели ликвидности**

<i>Наименование показателей</i>	<i>Норматив</i>	<i>на 31.12.2008</i>	<i>на 31.12.2007</i>	<i>на 31.12.2006</i>
<b>Коэффициент абсолютной ликвидности</b> * показывает, какую часть краткосрочной задолженности предприятие может погасить немедленно - на дату составления баланса.	0,2-0,5	0,02	0,95	0,94
<b>Коэффициент срочной ликвидности</b> * показывает достаточность высоколиквидных активов и активов средней ликвидности для выполнения краткосрочных обязательств.	0,7 и выше	1,31	1,95	2,16
<b>Коэффициент текущей ликвидности</b> * показывает достаточность оборотных активов для погашения краткосрочных обязательств, характеризует запас финансовой прочности вследствие превышения оборотных активов над краткосрочными обязательствами.	выше 2,0	1,52	2,24	2,64

Активная инвестиционная политика Общества в 2008 год привела к снижению всех коэффициентов ликвидности. Снижение коэффициента абсолютной ликвидности обусловлено ростом краткосрочного кредитования с одновременным снижением высоколиквидных активов Общества. Значение коэффициента срочной ликвидности на конец отчетного периода соответствует рекомендуемому. Это свидетельствует о том, что предприятие располагало достаточным количеством наиболее ликвидных активов для погашения своей краткосрочной задолженности.

*Оценка финансовой устойчивости*

Показатели финансовой устойчивости характеризуют степень зависимости предприятия от внешних источников финансирования, надежность предприятия с точки зрения кредиторов и соответствие структуры источников финансирования структуре имущества. Коэффициенты финансовой устойчивости показывают, насколько сильную зависимость предприятие испытывает от заёмных средств, и насколько свободно оно может маневрировать собственным капиталом.

На 31.12.2008 доля собственного капитала в общей сумме всех средств предприятия осталось на прежнем уровне. Коэффициент финансовой зависимости незначительно снизился. Стоимость чистых активов ОАО «ВМТП» существенно превышает величину уставного капитала, что удовлетворяет требованиям федерального законодательства.

Таким образом, ОАО «ВМТП» обладает достаточной независимостью от внешних источников финансирования, что обеспечивается высокой долей собственного капитала. Соотношение собственных и заемных средств оптимально. В обоснованных пределах в обороте предприятия участвует кредиторская задолженность, привлечены кредиты банков.

Таблица № 21.

**Показатели финансовой устойчивости**

<i>Наименование показателей</i>	<i>Норматив</i>	<i>на 31.12.2008</i>	<i>на 31.12.2007</i>	<i>на 31.12.2006</i>
<b>Коэффициент автономии</b> * показывает долю собственных средств в общем итоге баланса, в какой степени используемые предприятием активы сформированы за счёт собственного капитала.	0,5-0,8 и выше	0,74	0,74	0,77
<b>Коэффициент финансовой зависимости</b> * показывает, сколько заёмных средств привлекло предприятие на 1 рубль вложенных в активы собственных средств.	ниже 0,7	0,35	0,36	0,29
<b>Коэффициент структуры долгосрочных вложений</b> *показывает, какая часть внеоборотных активов профинансирована за счёт долгосрочных заёмных средств.		0,07	0,20	0,17
<b>Коэффициент соотношения чистых активов и уставного капитала</b>	> 1	11,93	8,76	7,61

*Оценка прибыльности*

Показатели рентабельности отражают как финансовое положение предприятия, так и эффективность управления хозяйственной деятельностью, имеющимися активами и вложенным собственниками капиталом.

Конечный результат работы предприятия, а именно уровень рентабельности всего капитала по чистой прибыли на 31.12.2008 года составил 25,2% , что в 2,1 раза больше уровня 2007 года. Показатель ROE (доходность собственного капитала по чистой прибыли) за 2008 год составил 34,0%, что на 18,2 пункта выше уровня 2007 года. Рентабельность продаж выросла в 1,7 раз.

Таблица № 22.

**Показатели рентабельности.**

<i>Наименование показателей</i>	<i>на 31.12.2008</i>	<i>на 31.12.2007</i>	<i>на 31.12.2006</i>
<b>Рентабельность всего капитала по чистой прибыли (ROA)</b> * отражает величину чистой прибыли, приходящейся на каждый рубль совокупных активов	25,2%	11,9%	4,0%
<b>Рентабельность собственного капитала по чистой прибыли (ROE)</b> * показывает, сколько рублей чистой прибыли приходится на каждый рубль, вложенный собственниками предприятия (акционерами)	34,0%	15,8%	5,4%
<b>Рентабельность реализованной продукции</b> * показывает, сколько рублей прибыли от реализации приходится на каждый рубль затрат от реализации	23,0%	24,3%	25,0%
<b>Рентабельность продаж</b> * показывает, сколько рублей чистой прибыли приходится на каждый рубль продаж. Либо какой процент чистой прибыли получает предприятие для данного объёма продаж.	30,9%	17,9%	7,3%

## 5. Кадровая и социальная политика ОАО «ВМТП» в 2008 году

### 5.1. Кадровая политика

В отчетном периоде ОАО «ВМТП» продолжает проводить политику, способствующую профессиональному росту своих сотрудников, развитию их интеллектуального и производственного потенциала.

В 2008 году среднесписочная численность работников сократилась по сравнению с 2007 годом на 2 человека и составила 455 человек (Таблица № 23).

Средняя заработная плата в отчетном периоде составила 28 134,8 рублей в месяц (на 22,96 % выше уровня 2007 года). В 2008 году была произведена индексация должностных окладов и тарифных ставок на 13,01%.

Таблица № 23.

#### Социальные показатели

Показатель	Ед. изм-я	2007 год	2008 год	Отклонение
Среднесписочная численность работников	чел.	457	455	-2
Средняя заработная плата	руб./мес.	22 881,2	28 134,8	5 253,6

В 2008 году 308 человек прошли обучение на курсах и семинарах, что в 2,4 раза больше чем в 2007 году. Высшее образование за счет предприятия получают 2 работника ОАО «ВМТП», 1 сотрудник проходит обучение по курсу МВА «Менеджмент - Международный бизнес», были проведены мероприятия по ежегодной проверке знаний и аттестации работников.

ОАО «ВМТП» продолжает заниматься привлечением молодых специалистов. В отчетном году в Обществе прошли производственную практику 688 студентов МГУ им. адм. Г. И. Невельского и других вузов г. Владивостока (на 59 человек больше уровня 2007 года).



## 5.2. Социальная политика

В отчетном периоде ОАО «ВМТП» на социальные программы направило 39 899 тысяч рублей (в 6,8 раз больше уровня 2007 года), основную часть которых составляют расходы на благотворительную помощь – 30 898 тысяч рублей (77,4% от общего объема).

Как и в 2007 году ОАО «ВМТП» в отчетном периоде проводило различные спортивные и культурные мероприятия. Затраты по этой статье составили 3 315 тысяч рублей (8,3% от общего объема).

На реализацию жилищной программы в отчетном периоде было направлено 1 491 тысяча рублей (3,7% от общего объема).

ОАО «ВМТП» по-прежнему уделяет большое внимание оказанию помощи бывшим работникам, состоящим на учете в Совете ветеранов. В 2008 году расходы по этой статье составили 1 033 тысяч рублей (+ 9,8% к 2007 году).

Так же в 2008 году Обществом была оказана материальная помощь работникам на сумму 652 тысячи рублей (+ 28,5% к уровню 2007 года), из которых 93 тысячи рублей были направлены на детские путевки в оздоровительные лагеря. Выплаты социального характера составили 424 тысячи рублей (1,1% от общего объема), из них единовременное пособие уходящим на пенсию – 204 тысячи рублей.

Таблица № 24.

### **Социальные выплаты ОАО «ВМТП» в период 2006 – 2008 гг.**

Наименование статьи	2006 год		2007 год		2008 год	
	тыс. руб.	доля	тыс. руб.	доля	тыс. руб.	доля
1. Расходы на содержание и обслуживание объектов	1 537	2,4%	1 200	20,6%	1 293	3,2%
из них:						
содержание Совета ветеранов	865	1,4%	940	16,1%	1 033	2,6%
содержание профкома	274	0,4%	229	3,9%	260	0,7%
2. Материальная помощь	342	0,5%	508	8,7%	652	1,6%
3. Премирование	110	0,2%	36	0,6%	348	0,9%
4. Выплаты социального характера	641	1,0%	423	7,3%	424	1,1%
5. Проведение спортивных и культурных мероприятий	1 463	2,3%	1 850	31,8%	3 315	8,3%
6. Благотворительная помощь	57 215	90,4%	120	2,1%	30 898	77,4%
7. Финансовая помощь	811	1,3%	35	0,6%		
8. Ритуальные расходы	890	1,4%	984	16,9%	912	2,3%
9. Реализация жилищной программы	133	0,2%	226	3,9%	1 491	3,7%
10. Услуги спорткомплекса "Гавань"	168	0,3%	443	7,6%	565	1,4%
12. Прочие	7	0,01%	0,5	0,01%	1	0,003%
<b>Всего:</b>	<b>63 317</b>		<b>5 850</b>		<b>39 899</b>	

## 6. Перспективы развития ОАО «ВМТП» на 2009 год

При подготовке Бюджета ОАО «ВМТП» на 2009 год за основу были взяты следующие ключевые параметры:

- достижение объемов грузопереработки ВМТП в 2009 году уровня не ниже 4,0 млн. тонн (в том числе контейнеров – не ниже 240 тыс. TEU);
- учитывая снижение импортного потока машин, замещение его другими грузопотоками;
- оптимизация финансовых потоков проходящих через Владивостокский морской торговый порт;
- повышение качества оказываемых услуг до уровня, соответствующего международным стандартам;
- оптимизация затрат Общества как по текущей, так и инвестиционной деятельности;
- сохранение доходности основного производства;
- повышение эффективности и прозрачности вложений в дочерние и зависимые компании;
- обеспечение бесперебойного обслуживания абонентов ВМТП тепло-, водо- и электроснабжением; поддержание фондов в надлежащем техническом состоянии;
- снижение уровня негативного воздействия на окружающую среду.

Таблица № 25.

### План доходов и расходов.

<i>тысяч рублей</i>	
<i>Наименование показателей</i>	<i>2009 год</i>
<b>Выручка от реализации услуг</b>	<b>1 293 229</b>
Погрузочно-разгрузочные работы	864 079
Передача имущества в аренду	234 266
Прочие работы и операции	2 097
Электроснабжение	76 595
Тепло-, водоснабжение	45 458
Услуги в области информационных технологий и электрической связи	4 293
Обеспечение безопасности	59 212
Обучение и переподготовка кадров	3 384
Обеспечение лабораторного и химического контроля	3 844
<b>Себестоимость реализации товаров, продукции, работ, услуг</b>	<b>986 719</b>
Заработная плата	109 123
Начисления	22 641
Расходы на энергоресурсы	100 140
Ремонт	7 369
Амортизация	105 456
Погрузочно-разгрузочные работы и связанные с ними услуги	588 085
Услуги аренды, лизинга, проката	40 938
Материалы	1 822
Техническое обслуживание	418

Продолжение Таблицы № 25.

<i>Наименование показателей</i>	<i>тысяч рублей</i>	
	<i>2009 год</i>	
Хозяйственные расходы	866	
Услуги связи	1 670	
Командировочные расходы	1 017	
Страхование	4 634	
Информационные и консультационные услуги	2 076	
Подготовка и переподготовка кадров	563	
Оформление документов	322	
Природоохранные расходы	237	
Текущие расходы	5 673	
Внутреннее оказание услуг	-6 333	
<b>Валовая прибыль</b>	<b>306 510</b>	
Коммерческие расходы	4 440	
Управленческие расходы	142 190	
<b>Прибыль (убыток) от реализации</b>	<b>159 880</b>	
Проценты к получению	1 746	
Проценты к уплате	72 657	
Доходы от участия в других организациях	20 910	
Прочие доходы	5 771	
Прочие расходы	41 811	
<b>Прибыль (убыток) до налогообложения</b>	<b>36 611</b>	
<b>Чистая прибыль (убыток) отчётного периода</b>	<b>26 070</b>	

Таблица № 26.

**План инвестиционной деятельности.**

№ п/п	Наименование объекта	2009 год	
		тысяч рублей	доля
<b>1.</b>	<b>Производственное строительство</b>	<b>23 259</b>	<b>9,7%</b>
1.1	Строительство и реконструкция причалов и складских площадей	16 793	7,0%
	<i>Реконструкция причалов №№ 3-4</i>	<i>9 093</i>	<i>3,8%</i>
	<i>Реконструкция причалов №№ 14-15</i>	<i>7 620</i>	<i>3,2%</i>
	<i>Очистные сооружения на 5-8 причалах</i>	<i>80</i>	<i>0,03%</i>
1.2	Реконструкция электрохозяйства	4 649	1,9%
1.3	Реконструкция помещений АБЗ 1-го района	1 816	0,8%
<b>2.</b>	<b>Перегрузочная техника и оборудование</b>	<b>194 172</b>	<b>80,8%</b>
2.1	Грузозахватные приспособления	193 096	80,4%
2.2	Портальные и мобильные краны	1 076	0,4%
<b>3.</b>	<b>Флот</b>	<b>13 021</b>	<b>5,4%</b>
<b>4.</b>	<b>Приобретение и монтаж производственного и офисного оборудования</b>	<b>9 844</b>	<b>4,1%</b>
4.1	Инженерно-техническое оборудование	9 032	3,8%
4.2	Информационно-вычислительное оборудование	508	0,2%
4.3	Мебель и офисное оборудование	304	0,1%
	<b>Всего:</b>	<b>240 296</b>	

## **7. Корпоративная информация ОАО «ВМТП» за 2008 год**

---

### **7.1. Общие сведения**

#### **Полное фирменное наименование эмитента.**

Открытое акционерное общество «Владивостокский морской торговый порт»  
Commercial Port of Vladivostok

#### **Сокращенное наименование.**

ОАО «ВМТП» (ОАО «Владморторгпорт»)

#### **Сведения об изменениях в наименовании и организационно-правовой форме эмитента.**

Акционерное общество открытого типа (АООТ) введено: 24.11.1992  
Открытое Акционерное Общество (ОАО) введено: 16.01.1996  
Текущее наименование введено: 16.01.1996

#### **Сведения о государственной регистрации эмитента и наличии у него лицензий.**

Дата государственной регистрации эмитента: 24.11.1992  
Номер свидетельства о государственной регистрации (иного документа, подтверждающего государственную регистрацию эмитента): 2572  
Орган, осуществивший государственную регистрацию: Отдел регистрации предприятий администрации г. Владивостока Приморского края  
Основной государственный регистрационный номер: присвоен Инспекцией Министерства Российской Федерации по налогам и сборам по Фрунзенскому району г. Владивостока от 14 октября 2002 года.

#### **Основная лицензия:**

Номер: МТ 1008 №018528  
Дата выдачи: 1.07.2004  
Срок действия: до 1.07.2009  
Орган, выдавший лицензию: Министерство транспорта Российской Федерации  
Виды деятельности: Погрузочно-разгрузочная деятельность в морских портах

#### **Идентификационный номер налогоплательщика.**

2504000204

#### **Отраслевая принадлежность эмитента.**

По Общероссийскому классификатору видов экономической деятельности (ОКВЭД):  
63.22 - прочая вспомогательная деятельность водного транспорта

#### **Место нахождения, почтовый адрес эмитента и контактные телефоны.**

Место нахождения: 690950, Россия, Приморский край, г. Владивосток, ул. Стрельникова, 9  
Почтовый адрес: 690950, Россия, Приморский край, г. Владивосток, ул. Стрельникова, 9  
Тел.: (4232)49-52-22 Факс: (4232)222-364  
Адрес электронной почты: [vmtp@vmtp.ru](mailto:vmtp@vmtp.ru)

#### **Сведения об аудиторе эмитента.**

Общество с Ограниченной Ответственностью «Моор Стивенс»  
Место нахождения: 101934, г. Москва, Архангельский пер. 1/1/9 стр. 2, офис 6  
Филиал: 690090, г. Владивосток, ул. Верхнепортовая, 18-А

тел/факс: (4232) 414-554

**Сведения об организациях, осуществляющих учет прав на ценные бумаги эмитента.**

- Наименование: Филиал «Реестр-Владивосток» ОАО «Реестр» (ОАО «Реестр», 129090, г. Москва, Большой Балканский переулок, д. 20, (м. «Проспект Мира», «Комсомольская»))
- Место нахождения: 690065, Российская Федерация, Приморский край, г. Владивосток, ул. Сипягина, 20-А, к. 409.
- Почтовый адрес: 690065, Российская Федерация, Приморский край, г. Владивосток, ул. Сипягина, 20-А, к. 409.
- Тел.: (4232)49-51-80 Факс: (4232)222-364
- Адрес электронной почты: rvl@stl.ru
- Номер лицензии: 10-000-1-00254
- Дата выдачи: 13.09.2002
- Срок действия: не установлен
- Орган, выдавший лицензию: Федеральная комиссия по ценным бумагам и фондовому рынку при Правительстве Российской Федерации
- Дата, с которой ведение реестра именных ценных бумаг эмитента осуществляется указанным регистратором: 10.01.1997

Централизованное хранение эмиссионных ценных бумаг эмитента в отчетном квартале не осуществлялось.

Депозитарий эмитента: не имеет.

Филиалы и представительства эмитента: филиалов и представительств не имеет.

Независимый оценщик отсутствует.

**Сведения об облигациях эмитента.**

Выпуски облигаций не производились.

**Информация об Обществе** раскрывается в ленте «Новостей», в сети «Интернет» на сайте ОАО «ВМТП» ([www.vmtp.ru](http://www.vmtp.ru).)

## **7.2. Сведения об акциях**

**Данные об уставном капитале эмитента.**

- Размер уставного капитала эмитента: 176 731 311.3 руб.
- Разбивка уставного капитала по категориям акций:
  - Обыкновенные акции:
    - общий объем: 176 731 311.3 руб.
    - доля в уставном капитале: 100 %
  - Привилегированные акции:
    - общий объем: 0 руб.
    - доля в уставном капитале: 0 %

**Данные о доле государства (муниципального образования) в уставном капитале эмитента.**

Доля уставного капитала эмитента, находящаяся в государственной (муниципальной) собственности – отсутствует.



Наличие специального права на участие Российской Федерации, субъектов Российской Федерации, муниципальных образований в управлении эмитентом ("золотой акции"): не предусмотрено.

**Участники эмитента.**

- Общее количество акционеров (участников): 2990, в том числе
  - 9 счетов совместного владения;
  - 4 счета номинального держания.
- Физические лица – 4,14%;
- Юридические лица – 95,86%

**Акционеры (участники), владеющие не менее чем 5 процентами уставного капитала эмитента:**

- Полное и сокращенное фирменные наименования: Общество с ограниченной ответственностью «М-ПОРТ» (ООО «М-ПОРТ»).

Место нахождения: г. Москва, ул. Малая Якиманка, д.8.

Доля акционера в уставном капитале эмитента, а также доля принадлежащих ему обыкновенных акций порта: 95,6%

Информации о лицах, владеющих не менее чем 20 процентами уставного капитала акционера:

- ОАО «Дальневосточное морское пароходство» (г. Владивосток): 50%;
- ЗАО «Порт-Актив» (г. Владивосток): 50%.

**Решений об увеличении/уменьшении уставного капитала ОАО «ВМТП» в 2008 году не принималось.**

**В распоряжении Общества размещенных обществом акций нет.**

**Отчет о выплате объявленных (начисленных) дивидендов по акциям Общества.**

Таблица № 27.

**Динамика дивидендных выплат по акциям ОАО «ВМТП».**

<i>Год</i>	<i>Сумма</i>	<i>Процент к номиналу</i>
	<i>рублей/акцию</i>	<i>%</i>
1993	100,0000	1 000,00
1994	300,0000	3 000,00
1995	1,6500	1,65
1996	1,6500	1,65
1997	0	0
1998	0,0030	3,00
1999	0,0060	6,00
2000	0,0068	6,80
2001	0,0034	3,40
2002	0,0181	18,10
2003	0,0181	18,10
2004	0	0
2005	0,0220	22,00
2006	0,0160	16,00
2007	0,0330	33,00

### **7.3. Наблюдательный совет**

Состав Наблюдательного совета Общества:

**Амбросов Евгений Николаевич.**

Год рождения: 1957 год.

Президент ООО «Транспортная группа ФЕСКО».

Доля участия в уставном капитале ОАО «ВМТП» и доля принадлежащих обыкновенных акций составляет 0,004%.

**Воробьев Владимир Николаевич.**

Год рождения: 1958 год.

Генеральный директор ЗАО «Порт-Актив».

**Гильц Юрий Борисович.**

Год рождения: 1968 год.

Член Правления – Вице-президент по финансам ООО «Транспортная группа ФЕСКО».

**Домнин Александр Валерьевич.**

Год рождения: 1963 год.

Генеральный директор ЗАО «Транспортная инвестиционная компания».

Доля участия в уставном капитале ОАО «ВМТП» и доля принадлежащих обыкновенных акций составляет 0,00000005%.

**Лелюх Владимир Анатольевич.**

Год рождения: 1969 год.

Член Правления, Вице-президент по правовым вопросам ООО «Транспортная группа ФЕСКО».

**Михайлов Алексей Григорьевич.**

Год рождения: 1958 год.

Руководитель направления терминального развития по Дальневосточному региону ООО «Управляющая компания Транспортная группа ФЕСКО» Филиал в г. Владивостоке

**Токарев Андрей Юрьевич.**

Год рождения: 1975 год.

Вице-президент по портовому дивизиону ООО «Транспортная группа ФЕСКО».

**Перцев Вячеслав Михайлович.**

Год рождения: 1960 год.

Генеральный директор ОАО «Владивостокский морской торговый порт».

Доля участия в уставном капитале ОАО «ВМТП» и доля принадлежащих обыкновенных акций составляет 0,00000005%.

**Поваренкин Симан Викторович.**

Год рождения: 1969 год.

*Председатель Наблюдательного совета* ОАО «Владивостокский морской торговый порт»,

Председатель Совета директоров ОАО «Дальневосточное морское пароходство».

**Робканов Михаил Федорович.**

Год рождения: 1950 год.

*Заместитель Председателя Наблюдательного совета* ОАО «Владивостокский морской торговый порт»,

Почетный президент ОАО «Владивостокский морской торговый порт».

Доля участия в уставном капитале ОАО «ВМТП» и доля принадлежащих обыкновенных акций составляет 0,00000005%.

**Светлый Василий Яковлевич.**

Год рождения: 1962 год.

ВРИО генерального директора ОАО «Петропавловск-Камчатский Морской Торговый порт».

**Шидловский Геннадий Иванович.**

Год рождения: 1954 год.

Генеральный директор ЗАО «Универсальная перегрузочно-экспедиторская компания – 7».

**Информация об изменениях в составе Наблюдательного совета акционерного общества, имевших место в отчетном 2008 году:**

- **Амбросов Евгений Николаевич.**
  - Избрание членом Наблюдательного совета ОАО «ВМТП» - 29.04.2008 г.
- **Воробьев Владимир Николаевич.**
  - Избрание членом Наблюдательного совета ОАО «ВМТП» - 29.04.2008 г.
- **Гильц Юрий Борисович.**
  - Избрание членом Наблюдательного совета ОАО «ВМТП» - 29.04.2008 г.
- **Домнин Александр Валерьевич.**
  - Избрание членом Наблюдательного совета ОАО «ВМТП» - 29.04.2008 г.
- **Лелюх Владимир Анатольевич.**
  - Избрание членом Наблюдательного совета ОАО «ВМТП» - 29.04.2008 г.
- **Михайлов Алексей Григорьевич.**
  - Избрание членом Наблюдательного совета ОАО «ВМТП» - 29.04.2008 г.
- **Мурашова Антонина Борисовна.**
  - Прекращение полномочий члена Наблюдательного совета ОАО «ВМТП» - 29.04.2008 г.
- **Перцев Вячеслав Михайлович.**
  - Избрание членом Наблюдательного совета ОАО «ВМТП» - 29.04.2008 г.
- **Поваренкин Симан Викторович.**
  - Избрание членом Наблюдательного совета ОАО «ВМТП» - 29.04.2008 г.
- **Робканов Михаил Федорович.**
  - Избрание членом Наблюдательного совета ОАО «ВМТП» - 29.04.2008 г.
- **Светлый Василий Яковлевич.**
  - Избрание членом Наблюдательного совета ОАО «ВМТП» - 29.04.2008 г.
- **Токарев Андрей Юрьевич.**
  - Избрание членом Наблюдательного совета ОАО «ВМТП» - 29.04.2008 г.

- **Шидловский Геннадий Иванович.**
  - Избрание членом Наблюдательного совета ОАО «ВМТП» - 29.04.2008 г.

Сделки по приобретению или отчуждению акций ОАО «Владивостокский морской торговый порт» членами Наблюдательного совета ОАО «ВМТП» в течение отчетного года не имели места.

#### **7.4. Исполнительный орган**

Единоличный исполнительный орган Общества:

Генеральный директор **Перцев Вячеслав Михайлович.**

#### **7.5. Ревизионная комиссия**

Состав Ревизионной комиссии Общества:

**Толстикова Вадим Юрьевич:**

Год рождения – 1963;

Первый заместитель Генерального директора ЗАО «ПортАвтоТранс».

**Бредюк Ольга Олеговна:**

Год рождения – 1979;

ЗАО «Порт-Актив», бухгалтер-аудитор.

**Черных Татьяна Ивановна:**

Год рождения – 1964;

ЗАО «Трансинком», внутренний аудитор.

**Шкуратов Роман Сергеевич:**

Год рождения – 1981 г.;

Начальник отдела контроля предприятий Дальневосточного региона Департамента внутреннего аудита, контроля и анализа рисков филиала ООО «Транспортная группа ФЕСКО» в г. Владивостоке.

**Скробот Ирина Владимировна:**

Год рождения – 1964;

Заместитель директора Департамента по финансовому мониторингу и контролю инвестиционной деятельности ООО «Транспортная группа ФЕСКО».

**Петров Александр Петрович:**

Год рождения – 1965;

Директор Департамента внутреннего аудита, контроля и анализа рисков ООО «Транспортная группа ФЕСКО».

### 7.6. Участие в других организациях

Таблица № 28.

**Участие ОАО «ВМТП» в других организациях.**

31.12.2008

№ п/п	<i>Наименование юридического лица</i>	<i>Доля, %</i>
1	ООО «ПортТелеком»	100,00
2	ООО «ПортКонтракт»	100,00
3	ООО НПП «ВЛАДПОРТБУНКЕР»	100,00
4	НПФ «Порт-Гарант»	92,47
5	ОАО «Южный Приморский терминал»	91,57
6	ЗАО «Портовый флот»	62,73
7	ООО «Универсальный перегрузочно-экспедиторский комплекс»	51,00
8	ООО «Владивостокский контейнерный терминал»	50,00
9	ООО «Дальневосточный контейнерный терминал»	50,00
10	ООО «ПортЭкспресс»	50,00
11	ОАО «Владивостокский индустриальный порт»	43,88
12	ООО СК «ДАЛЬАКФЕС»	21,90
13	ООО «Берег Ко Лтд»	17,00
14	ЗАО «Морцентр-ТЭК»	6,67
15	ООО «Дальневосточное производственно-коммерческое судоходное агентство «ФЕМСТА»	4,00
16	ОАО «Дальневосточный банк»	0,02

**Участие эмитента в промышленных, банковских, финансовых группах, холдингах, концернах и ассоциациях.**

- Ассоциация «Владивостокский морской торговый порт», г. Владивосток
- Ассоциация портов и гаваней мира МАПГ, Япония, г. Токио
- Ассоциация морских торговых портов (АСОП), г. Санкт-Петербург

## 7.7. Соблюдение кодекса корпоративного поведения

Таблица № 29.

**Соблюдение кодекса корпоративного поведения.**

№ п/п	<i>Положения Кодекса корпоративного поведения</i>	<i>Соблюдаются или не соблюдаются</i>
<b>Статья I. Общее собрание акционеров</b>		
1.	Извещение акционеров о проведении общего собрания акционеров не менее чем за 30 дней до даты его проведения независимо от вопросов, включенных в его повестку дня, если законодательством не предусмотрен больший срок	Общество действует в соответствии с п. 1. ст.52 ФЗ «Об акционерных обществах», п. 1. ст.6.1.8 Устава ОАО «ВМТП»
2.	Наличие у акционеров возможности знакомиться со списком лиц, имеющих право на участие в общем собрании акционеров, начиная со дня сообщения о проведении общего собрания акционеров и до закрытия очного общего собрания акционеров, а в случае заочного общего собрания акционеров - до даты окончания приема бюллетеней для голосования	Общество действует в соответствии с п.4. ст.51 ФЗ «Об акционерных обществах»
3.	Наличие у акционеров возможности знакомиться с информацией (материалами), подлежащей предоставлению при подготовке к проведению общего собрания акционеров, посредством электронных средств связи, в том числе посредством сети Интернет	Общества действует в соответствии с ФЗ «Об акционерных обществах»
4.	Наличие у акционера возможности внести вопрос в повестку дня общего собрания акционеров или потребовать созыва общего собрания акционеров без предоставления выписки из реестра акционеров, если учет его прав на акции осуществляется в системе ведения реестра акционеров, а в случае, если его права на акции учитываются на счете депо, - достаточность выписки со счета депо для осуществления вышеуказанных прав	Соблюдается
5.	Наличие в уставе или внутренних документах акционерного общества требования об обязательном присутствии на общем собрании акционеров генерального директора, членов правления, членов совета директоров, членов ревизионной комиссии и аудитора акционерного общества	ст.6.1.9 Устава ОАО «ВМТП»
6.	Обязательное присутствие кандидатов при рассмотрении на общем собрании акционеров вопросов об избрании директоров, генерального директора, членов совета членов правления, членов ревизионной комиссии, а также вопроса об утверждении аудитора акционерного общества	Нет
7.	Наличие во внутренних документах акционерного общества процедуры регистрации участников общего собрания акционеров	Соблюдается
<b>Статья II. Совет директоров</b>		
8.	Наличие в уставе акционерного общества полномочия совета директоров по ежегодному утверждению акционерного общества финансово-хозяйственного плана	Общество действует в соответствии с п.7. ст.6.2 Устава ОАО «ВМТП»
9.	Наличие утвержденной советом директоров процедуры управления рисками в акционерном обществе	Нет



Продолжение Таблицы № 29.

№ п/п	<i>Положения Кодекса корпоративного поведения</i>	<i>Соблюдаются или не соблюдаются</i>
10.	Наличие в уставе акционерного общества права совета директоров принять решение о приостановлении полномочий генерального директора, назначаемого общим собранием акционеров	Общество действует в соответствии п.9. ст.6 Устава ОАО «ВМТП»
11.	Наличие в уставе акционерного общества права совета директоров устанавливать требования к квалификации и размеру вознаграждения генерального директора, членов правления, руководителей основных структурных подразделений акционерного общества	Общество действует в соответствии с п.7. ст.6.2 Устава ОАО «ВМТП»
12.	Наличие в уставе акционерного общества права совета директоров утверждать условия договоров с генеральным директором и членами правления	Общество действует в соответствии с п.7. ст.6.2 Устава ОАО «ВМТП»
13.	Наличие в уставе или внутренних документах акционерного общества требования о том, что при утверждении условий договоров с генеральным директором (управляющей организацией, управляющим) и членами правления голоса членов совета директоров, являющихся генеральным директором и членами правления, при подсчете голосов не учитываются	Соблюдается
14.	Наличие в составе совета директоров акционерного общества не менее 3 независимых директоров, отвечающих требованиям <u>Кодекса корпоративного поведения</u>	Соблюдается
15.	Отсутствие в составе совета директоров акционерного общества лиц, которые признавались деятельности или преступлений против преступлений в сфере экономической виновными в совершении государственной власти, интересов государственной службы и службы в органах местного самоуправления или к которым применялись административные наказания за правонарушения в области предпринимательской деятельности или в области финансов, налогов и сборов, рынка ценных бумаг	Соблюдается
16.	Отсутствие в составе совета директоров акционерного общества лиц, являющихся участником, управляющим), членом органа управления генеральным директором (или работником юридического лица, конкурирующего с акционерным обществом	Соблюдается
17.	Наличие в уставе акционерного общества требования об избрании совета директоров кумулятивным голосованием	Общество действует в соответствии с п.5. ст.6.2 Устава ОАО «ВМТП»
18.	Наличие во внутренних документах акционерного общества обязанности членов совета директоров воздерживаться от действий, которые приведут или потенциально способны привести к возникновению конфликта между их интересами и интересами акционерного общества, а в случае возникновения такого конфликта - обязанности раскрывать совету директоров информацию об этом конфликте	Общество действует в соответствии с ст.8 Положения о Наблюдательном совете ОАО «ВМТП»

Продолжение Таблицы № 29.

№ п/п	<i>Положения Кодекса корпоративного поведения</i>	<i>Соблюдаются или не соблюдаются</i>
19.	Наличие во внутренних документах акционерного общества обязанности членов совета директоров письменно уведомлять совет директоров о намерении совершить сделки с ценными бумагами акционерного общества, членами совета директоров которого они являются, или его дочерних (зависимых) обществ, а также раскрывать информацию о совершенных ими сделках с такими ценными бумагами	Общество действует в соответствии с ст.8 Положения о Наблюдательном совете ОАО «ВМТП»
20.	Наличие во внутренних документах акционерного общества требования о проведении заседаний совета директоров не реже одного раза в шесть недель	Общество действует в соответствии с п.5.2. ст.5 Положения о Наблюдательном совете ОАО «ВМТП»
21.	Проведение заседаний совета директоров акционерного общества в течение года, за который составляется годовой отчет акционерного общества, с не реже одного раза в шесть недель периодичностью	Общество действует в соответствии с п.5.2. ст.5 Положения о Наблюдательном совете ОАО «ВМТП»
22.	Наличие во внутренних документах акционерного общества порядка проведения заседаний совета директоров	Общество действует в соответствии с ст.5 Положения о Наблюдательном совете ОАО «ВМТП»
23.	Наличие во внутренних документах акционерного общества положения о необходимости одобрения советом директоров сделок акционерного общества на сумму 10 и более процентов стоимости активов общества, за исключением сделок, совершаемых в процессе обычной хозяйственной деятельности	Общество руководствуется ограничениями на совершение крупных сделок, предусмотренных в ФЗ «Об акционерных обществах» и Уставом (25%)
24.	Наличие во внутренних документах акционерного общества права членов совета директоров на получение от исполнительных органов и руководителей основных структурных подразделений акционерного общества информации, необходимой для осуществления своих функций, а также ответственности за не предоставление такой информации	Общество действует в соответствии с Положением о Наблюдательном совете ОАО «ВМТП»
25.	Наличие комитета совета директоров по стратегическому планированию или возложение функций указанного комитета на другой комитет (кроме комитета по аудиту и комитета по кадрам и вознаграждениям)	Нет
26.	Наличие комитета совета директоров (комитета по аудиту), который рекомендует совету директоров аудитора акционерного общества и взаимодействует с ним и ревизионной комиссией акционерного общества	Нет
27.	Наличие в составе комитета по аудиту только независимых и неисполнительных директоров	Нет
28.	Осуществление руководства комитетом по аудиту независимым директором	Нет

Продолжение Таблицы № 29.

<b>№ п/п</b>	<b>Положения Кодекса корпоративного поведения</b>	<b>Соблюдаются или не соблюдаются</b>
29.	Наличие во внутренних документах акционерного общества права доступа всех членов комитета по аудиту к любым документам и информации акционерного общества при условии неразглашения ими Конфиденциальной информации	Нет
30.	Создание комитета совета директоров (комитета по кадрам и вознаграждениям), функцией которого является определение критериев подбора кандидатов в члены совета директоров и выработка политики акционерного общества в области вознаграждения	Нет
31.	Осуществление руководства комитетом по кадрам и вознаграждениям независимым директором	Нет
32.	Отсутствие в составе комитета по кадрам и вознаграждениям должностных лиц акционерного общества	Нет
33.	Создание комитета совета директоров по рискам или возложение функций указанного комитета на другой комитет (кроме комитета по аудиту и комитета по кадрам и вознаграждениям)	Нет
34.	Создание комитета совета директоров по урегулированию корпоративных конфликтов или возложение функций указанного комитета на другой комитет (кроме комитета по аудиту и комитета по кадрам и вознаграждениям)	Нет
35.	Отсутствие в составе комитета по урегулированию корпоративных конфликтов должностных лиц акционерного общества	Нет
36.	Осуществление руководства комитетом по урегулированию корпоративных конфликтов независимым директором	Нет
37.	Наличие утвержденных советом директоров внутренних документов акционерного общества, предусматривающих порядок формирования и работы комитетов совета директоров	Нет
38.	Наличие в уставе акционерного общества порядка определения кворума совета директоров, позволяющего обеспечивать обязательное участие независимых директоров в заседаниях совета директоров	Общество действует в соответствии с ст.6.2. Устава ОАО «ВМТП»
<b>Статья III. Исполнительные органы</b>		
39.	Наличие коллегиального исполнительного органа (правления) акционерного общества	Нет
40.	Наличие в уставе или внутренних документах акционерного общества положения о необходимости одобрения правлением сделок с недвижимостью, получения акционерным обществом кредитов, если указанные сделки не относятся к крупным сделкам и их совершение не относится к обычной хозяйственной деятельности акционерного общества	Нет
41.	Наличие во внутренних документах акционерного общества процедуры согласования операций, которые выходят за рамки финансово-хозяйственного плана акционерного общества	Нет
42.	Отсутствие в составе исполнительных органов лиц, являющихся участником, генеральным директором (управляющим), членом органа управления или работником юридического лица, конкурирующего с акционерным обществом	Соблюдается

Продолжение Таблицы № 29.

<b>№ п/п</b>	<b>Положения Кодекса корпоративного поведения</b>	<b>Соблюдаются или не соблюдаются</b>
43.	Отсутствие в составе исполнительных органов акционерного общества лиц, которые признавались виновными в совершении преступлений в сфере экономической деятельности или преступлений против государственной власти, интересов государственной службы и службы в органах местного самоуправления или к которым применялись административные наказания за правонарушения в области предпринимательской деятельности или в области финансов, налогов и сборов, рынка ценных бумаг. Если функции единоличного исполнительного органа выполняются управляющей организацией или управляющим -соответствие генерального директора и членов правления управляющей организации либо управляющего требованиям, предъявляемым к генеральному директору и членам правления акционерного общества	Соблюдается
44.	Наличие в уставе или внутренних документах акционерного общества запрета управляющей организации (управляющему) осуществлять аналогичные функции в конкурирующем обществе, а также находиться в каких-либо иных имущественных отношениях с акционерным обществом, помимо оказания услуг управляющей организации (управляющего)	Нет
45.	Наличие во внутренних документах акционерного общества обязанности исполнительных органов воздерживаться от действий, которые приведут или потенциально способны привести к возникновению конфликта между их интересами и интересами акционерного общества, а в случае возникновения такого конфликта - обязанности информировать об этом совет директоров	<b>Нет</b>
46.	Наличие в уставе или внутренних документах акционерного общества критериев отбора управляющей организации (управляющего)	Нет
47.	Представление исполнительными органами акционерного общества ежемесячных отчетов о своей работе совету директоров	Соблюдается
48.	Установление в договорах, заключаемых акционерным обществом с генеральным директором (управляющей организацией, управляющим) и членами правления, ответственности за нарушение положений об использовании конфиденциальной и служебной информации	Соблюдается
<b>Статья IV. Секретарь Общества</b>		
49.	Наличие в акционерном обществе специального должностного лица (секретаря общества), задачей которого является обеспечение соблюдения органами и должностными лицами акционерного общества процедурных требований, гарантирующих реализацию прав и законных интересов акционеров общества	Указанные функции выполняет отдел управления собственностью, входящий в состав Дирекции по планированию и управлению собственностью ОАО «ВМТП» и секретарь Наблюдательного совета ОАО «ВМТП»

Продолжение Таблицы № 29.

<b>№ п/п</b>	<b>Положения Кодекса корпоративного поведения</b>	<b>Соблюдаются или не соблюдаются</b>
50.	Наличие в уставе или внутренних документах акционерного общества порядка назначения (избрания) секретаря общества и обязанностей секретаря общества	Общество действует в соответствии с п.18. ст.6.2 Устава ОАО «ВМТП», п.4.5, п.4.6 Положения о Наблюдательном совете ОАО «ВМТП»
51.	Наличие в уставе акционерного общества требований к кандидатуре секретаря общества	-
<b>Статья V. Существенные корпоративные действия</b>		
52.	Наличие в уставе или внутренних документах акционерного общества требования об одобрении крупной сделки до ее совершения	Общество действует в соответствии с ст.6.2 Устава ОАО «ВМТП»
53.	Обязательное привлечение независимого оценщика для оценки рыночной стоимости имущества, являющегося предметом крупной сделки	Общество действует в соответствии с ФЗ «Об акционерных обществах»
54.	Наличие в уставе акционерного общества запрета на принятие при приобретении крупных пакетов акций акционерного общества (поглощении) каких-либо действий, направленных на защиту интересов исполнительных органов (членов этих органов) и членов совета директоров акционерного общества, а также ухудшающих положение акционеров по сравнению с существующим (в частности, запрета на принятие советом директоров до окончания предполагаемого срока приобретения акций решения о выпуске дополнительных акций, о выпуске ценных бумаг, конвертируемых в акции, или ценных бумаг, предоставляющих право приобретения акций общества, даже если право принятия такого решения предоставлено ему уставом)	Нет
55.	Наличие в уставе акционерного общества требования об обязательном привлечении независимого оценщика для оценки текущей рыночной стоимости акций и возможных изменений их рыночной стоимости в результате поглощения	Нет
56.	Отсутствие в уставе акционерного общества освобождения приобретателя от обязанности предложить акционерам продать принадлежащие им обыкновенные акции общества (эмиссионные ценные бумаги, конвертируемые в обыкновенные акции) при поглощении	Общество действует в соответствии с п.5 ст.3.1 Устава ОАО «ВМТП»
57.	Наличие в уставе или внутренних документах акционерного общества требования об обязательном привлечении независимого оценщика для определения соотношения конвертации акций при реорганизации	Нет

Продолжение Таблицы № 29.

<i>№ п/п</i>	<i>Положения Кодекса корпоративного поведения</i>	<i>Соблюдаются или не соблюдаются</i>
<b>Статья VI. Раскрытие информации</b>		
58.	Наличие утвержденного советом директоров внутреннего документа, определяющего правила и подходы акционерного общества к раскрытию информации (Положения об информационной политике)	Предусмотрено иными внутренними документами
59.	Наличие во внутренних документах акционерного общества требования о раскрытии информации о целях размещения акций, о лицах, которые собираются приобрести размещаемые акции, в том числе крупный пакет акций, а также о том, будут ли высшие должностные лица акционерного общества участвовать в приобретении размещаемых акций общества	Нет
60.	Наличие во внутренних документах акционерного общества перечня информации, документов и материалов, которые должны предоставляться акционерам для решения вопросов, выносимых на общее собрание акционеров	Общество действует в соответствии с ст.6.1.8 Устава ОАО «ВМТП»
61.	Наличие у акционерного общества веб-сайта в сети Интернет и регулярное раскрытие информации об акционерном обществе на этом веб-сайте	<a href="http://www.vmtp.ru">www.vmtp.ru</a>
62.	Наличие во внутренних документах акционерного общества требования о раскрытии информации о сделках акционерного общества с лицами, относящимися в соответствии с уставом к высшим должностным лицам акционерного общества, а также о сделках акционерного общества с организациями, в которых высшим должностным лицам акционерного общества прямо или косвенно принадлежит 20 и более процентов уставного капитала акционерного общества или на которые такие лица могут иным образом оказать существенное влияние	Общество действует в соответствии с ст.7 Положения о Наблюдательном совете ОАО «ВМТП»
63.	Наличие во внутренних документах акционерного общества требования о раскрытии информации обо всех сделках, которые могут оказать влияние на рыночную стоимость акций акционерного общества	Нет
64.	Наличие утвержденного советом директоров внутреннего документа по использованию существенной информации о деятельности акционерного общества, акциях и других ценных бумагах общества и сделках с ними, которая не является общедоступной и раскрытие которой может оказать существенное влияние на рыночную стоимость акций и других ценных бумаг акционерного общества	Нет



Продолжение Таблицы № 29.

<b>№ п/п</b>	<b>Положения Кодекса корпоративного поведения</b>	<b>Соблюдаются или не соблюдаются</b>
<b>Статья VII. Контроль за финансово-хозяйственной деятельностью</b>		
65.	Наличие утвержденных советом директоров процедур внутреннего контроля за финансово-хозяйственной деятельностью акционерного общества	Нет
66.	Наличие специального подразделения акционерного общества, обеспечивающего соблюдение процедур внутреннего контроля (контрольно - ревизионной службы)	Бюро внутреннего контроля, являющееся функциональным структурным подразделением ОАО «ВМТП»
67.	Наличие во внутренних документах акционерного общества требования об определении структуры и состава контрольно - ревизионной службы акционерного общества советом директоров	Нет
68.	Отсутствие в составе контрольно-ревизионной службы лиц, которые признавались виновными в совершении преступлений в сфере экономической деятельности или преступлений власти, интересов государственной службы против государственной и службы в органах местного самоуправления или к которым применялись административные наказания за правонарушения в области предпринимательской деятельности или в области финансов, налогов и сборов, рынка ценных бумаг	Соблюдается
69.	Отсутствие в составе контрольно-ревизионной службы лиц, входящих в состав исполнительных органов акционерного общества, а также лиц, являющихся участниками, генеральным директором (управляющим), членами органов управления или работниками юридического лица, конкурирующего с акционерным обществом	Соблюдается
70.	Наличие во внутренних документах акционерного общества срока представления в контрольно-ревизионную службу документов и материалов для оценки проведенной финансово-хозяйственной операции, а также ответственности должностных лиц и работников акционерного общества за их непредставление в указанный срок	Соблюдается
71.	Наличие во внутренних документах акционерного общества обязанности контрольно-ревизионной службы сообщать о выявленных нарушениях комитету по аудиту, а в случае его отсутствия - совету директоров акционерного общества	Соблюдается
72.	Наличие в уставе акционерного общества требования о предварительной оценке контрольно-ревизионной службой целесообразности совершения операций, не предусмотренных финансово-хозяйственным планом акционерного общества (нестандартных операций)	Нет
73.	Наличие во внутренних документах акционерного общества порядка согласования нестандартной операции с советом директоров	Нет
74.	Наличие утвержденного советом директоров внутреннего документа, определяющего порядок проведения проверок финансово-хозяйственной деятельности акционерного общества ревизионной комиссией	Нет
75.	Осуществление комитетом по аудиту оценки аудиторского заключения до представления его акционерам на общем собрании акционеров	Нет



Продолжение Таблицы № 29.

№ п/п	Положения Кодекса корпоративного поведения	Соблюдаются или не соблюдаются
<b>Статья VIII. Дивиденды</b>		
76.	Наличие утвержденного советом директоров внутреннего документа, которым руководствуется совет директоров при принятии рекомендаций о размере дивидендов (Положения о дивидендной политике)	Нет
77.	Наличие в Положении о дивидендной политике порядка определения минимальной доли чистой прибыли акционерного общества, направляемой на выплату дивидендов, и условий, при которых не выплачиваются или не полностью выплачиваются дивиденды по привилегированным акциям, размер дивидендов по которым определен в уставе акционерного общества	Нет
78.	Опубликование сведений о дивидендной политике акционерного общества и вносимых в нее изменениях в периодическом издании, предусмотренном уставом акционерного общества для опубликования сообщений о проведении общих собраний акционеров, а также размещение указанных сведений на веб-сайте акционерного общества в сети Интернет	Нет

**Генеральный директор  
ОАО «Владивостокский  
морской торговый порт»**



*Перцев В. М.*

**Главный бухгалтер  
ОАО «Владивостокский  
морской торговый порт»**



*Дзбан Г.А.*

ОАО "ВЛАДИВОСТОКСКИЙ МОРСКОЙ ТОРГОВЫЙ ПОРТ"  
690600, РОССИЯ, ВЛАДИВОСТОК, УЛ. СТРЕЛЬНИКОВА, 9  
ТЕЛ. (4232) 22 40 74, 49 52 22, ФАКС (4232) 22 23 64, 49 73 56  
ТЕЛЕКС: 213135 PORT RU ТЕЛЕТАЙП: 213359 ТАЙФУН

e-mail: [market@vmtp.ru](mailto:market@vmtp.ru) | [www.vmtp.ru](http://www.vmtp.ru)