

**Публичное акционерное общество
«СИБУР Холдинг»**

**Бухгалтерская отчетность и
Аудиторское заключение
независимого аудитора**

31 декабря 2024 г.

СОДЕРЖАНИЕ

АУДИТОРСКОЕ ЗАКЛЮЧЕНИЕ НЕЗАВИСИМОГО АУДИТОРА

БУХГАЛТЕРСКАЯ ОТЧЕТНОСТЬ

Бухгалтерский баланс	1
Отчет о финансовых результатах	2
Отчет об изменениях капитала	3
Отчет о движении денежных средств	4
Пояснения к бухгалтерскому балансу и отчету о финансовых результатах	
I. Общие сведения	5
1. Информация об Обществе	5
2. Экономическая среда, в которой Общество осуществляет свою деятельность	6
II. Учетная политика	8
1. Основа составления	8
2. Активы и обязательства в иностранных валютах	8
3. Краткосрочные и долгосрочные активы и обязательства	8
4. Нематериальные активы	9
5. Право пользования активами	9
6. Капитальные вложения	10
7. Финансовые вложения	11
8. Запасы	11
9. Задолженность покупателей и заказчиков	12
10. Денежные эквиваленты и представление денежных потоков в отчете о движении денежных средств	13
11. Уставный, добавочный и резервный капитал	14
12. Обязательства по аренде	14
13. Кредиты и займы полученные	15
14. Расчеты по налогу на прибыль	15
15. Признание доходов	15
16. Признание расходов	16
17. Изменения в учетной политике Общества и формах бухгалтерской отчетности за 2024 г.	16
18. Корректировки данных предшествующего отчетного периода в связи с изменением учетной политики	17
III. Раскрытие существенных показателей	18
1. Нематериальные активы	18
2. Финансовые вложения	20
3. Прочие внеоборотные активы	24
4. Запасы	26
5. Дебиторская задолженность	27
6. Денежные средства и их эквиваленты	28
7. Капитал и резервы	29
8. Кредиты и займы	29
9. Прочие долгосрочные обязательства и кредиторская задолженность	32

10.	Налог на прибыль	33
11.	Выручка от продаж.....	34
12.	Расходы по обычным видам деятельности	34
13.	Прочие доходы и расходы	35
14.	Прибыль на акцию.....	36
15.	Связанные стороны	36
16.	Информация по сегментам	39
17.	Условные обязательства	40
18.	Обеспечения обязательств.....	42
19.	События после отчетной даты	43

Аудиторское заключение независимого аудитора

Акционерам и Совету директоров публичного акционерного общества «СИБУР Холдинг»:

Мнение

По нашему мнению, прилагаемая бухгалтерская отчетность отражает достоверно во всех существенных отношениях финансовое положение публичного акционерного общества «СИБУР Холдинг» (далее – «Общество») на 31 декабря 2024 года, а также финансовые результаты и движение денежных средств Общества за 2024 год в соответствии с правилами составления бухгалтерской отчетности, установленными в Российской Федерации.

Предмет аудита

Мы провели аудит бухгалтерской отчетности Общества, которая включает:

- бухгалтерский баланс на 31 декабря 2024 года;
- отчет о финансовых результатах за 2024 год;
- отчет об изменениях капитала за 2024 год;
- отчет о движении денежных средств за 2024 год;
- пояснения к бухгалтерскому балансу и отчету о финансовых результатах, включая основные положения учетной политики и прочую пояснительную информацию.

Основание для выражения мнения

Мы провели аудит в соответствии с Международными стандартами аудита (МСА). Наши обязанности согласно указанным стандартам далее описаны в разделе «Ответственность аудитора за аудит бухгалтерской отчетности» нашего заключения.

Мы полагаем, что полученные нами аудиторские доказательства являются достаточными и надлежащими, чтобы служить основанием для выражения нашего мнения.

Независимость

Мы независимы по отношению к Обществу в соответствии с Международным кодексом этики профессиональных бухгалтеров (включающим Международные стандарты независимости), выпущенным Советом по международным стандартам этики для бухгалтеров (Кодекс СМСЭБ), и этическими требованиями Кодекса профессиональной этики аудиторов и Правил независимости аудиторов и аудиторских организаций, применимыми к нашему аудиту бухгалтерской отчетности в Российской Федерации. Нами выполнены прочие этические обязанности в соответствии с этими требованиями и Кодексом СМСЭБ.

Ключевые вопросы аудита

Ключевые вопросы аудита – это вопросы, которые, согласно нашему профессиональному суждению, являлись наиболее значимыми для нашего аудита бухгалтерской отчетности за текущий период. Эти вопросы были рассмотрены в контексте нашего аудита бухгалтерской отчетности в целом и при формировании нашего мнения об этой отчетности, и мы не выражаем отдельного мнения по этим вопросам.



Ключевой вопрос аудита	Какие аудиторские процедуры были выполнены в отношении ключевого вопроса аудита
<p>Признание выручки</p> <p>См. п. 11 раздела III Пояснений к бухгалтерскому балансу и отчету о финансовых результатах</p> <p>В этом году мы продолжили уделять особое внимание признанию выручки по следующим причинам:</p> <ul style="list-style-type: none">• в связи с постоянным вниманием пользователей к этой строке бухгалтерской отчетности в качестве показателя результатов деятельности;• значительности суммы в стоимостном выражении;• МСА предусматривают опровержимое допущение о наличии риска недобросовестных действий в области признания выручки. <p>Основной источник поступления выручки Общества — это реализация продуктов нефтехимии.</p> <p>Общество признает выручку от продажи продукции в момент перехода права собственности на нее, который определяется условиями договора с соответствующим покупателем. В ряде договоров на продажу определены разные моменты перехода права собственности и связанных с ним рисков и выгод.</p> <p>Большие объемы транзакций и возможное ручное вмешательство создают возможности для преднамеренных манипуляций или ошибок.</p> <p>Мы оценили риск недобросовестных действий или ошибок и адаптировали нашу стратегию аудита, основываясь на понимании процесса формирования бухгалтерской отчетности и ожидаемой уверенности в отношении системы внутреннего контроля.</p>	<p>Наши аудиторские процедуры по существу в этом году включали:</p> <ul style="list-style-type: none">• проверку наличия у Общества прав на получение выручки и надлежащего порядка ее признания в соответствии с условиями договоров с покупателями;• детальное тестирование операций по признанию выручки;• процедуры выборочного получения писем-подтверждений от контрагентов по дебиторской задолженности на 31 декабря 2024 года;• проверка корректности сроков признания выручки путем сопоставления дат перехода прав собственности на товары по условиям договоров с соответствующими датами признания выручки в бухгалтерском учете Общества.

Прочая информация

Руководство несет ответственность за прочую информацию. Прочая информация содержит Годовой отчет публичного акционерного общества «СИБУР Холдинг» за 2024 год и Отчет эмитента эмиссионных ценных бумаг за 12 месяцев 2024 года (но не включает бухгалтерскую отчетность и наше аудиторское заключение о данной отчетности), которые, как ожидается, будут нам предоставлены после даты настоящего аудиторского заключения.

Наше мнение о бухгалтерской отчетности не распространяется на прочую информацию, и мы не будем предоставлять вывод, выражающий уверенность в какой-либо форме в отношении данной информации.

В связи с проведением нами аудита бухгалтерской отчетности наша обязанность заключается в ознакомлении с указанной выше прочей информацией, когда она будет нам представлена, и рассмотрении вопроса о том, имеются ли существенные несоответствия между прочей информацией и бухгалтерской отчетностью или нашими знаниями, полученными в ходе аудита, и не содержит ли прочая информация иных возможных существенных искажений.

Если при ознакомлении с Годовым отчетом публичного акционерного общества «СИБУР Холдинг» за 2024 год и Отчетом эмитента за 12 месяцев 2024 года мы придем к выводу о том, что в них содержится существенное искажение, мы должны довести это до сведения лиц, отвечающих за корпоративное управление.

Ответственность руководства и лиц, отвечающих за корпоративное управление, за бухгалтерскую отчетность

Руководство несет ответственность за подготовку и достоверное представление указанной бухгалтерской отчетности в соответствии с правилами составления бухгалтерской отчетности, установленными в Российской Федерации, и за систему внутреннего контроля, которую руководство считает необходимой для подготовки бухгалтерской отчетности, не содержащей существенных искажений вследствие недобросовестных действий или ошибок.

При подготовке бухгалтерской отчетности руководство несет ответственность за оценку способности Общества продолжать непрерывно свою деятельность, за раскрытие в соответствующих случаях сведений, относящихся к непрерывности деятельности, и за составление отчетности на основе допущения непрерывности деятельности, за исключением случаев, когда руководство намеревается ликвидировать Общество, прекратить его деятельность или когда у него отсутствует какая-либо иная реальная альтернатива, кроме ликвидации или прекращения деятельности.

Лица, отвечающие за корпоративное управление, несут ответственность за надзор за подготовкой бухгалтерской отчетности Общества.

Ответственность аудитора за аудит бухгалтерской отчетности

Наша цель состоит в получении разумной уверенности в том, что бухгалтерская отчетность не содержит существенных искажений вследствие недобросовестных действий или ошибок, и в выпуске аудиторского заключения, содержащего наше мнение. Разумная уверенность представляет собой высокую степень уверенности, но не является гарантией того, что аудит, проведенный в соответствии с МСА, всегда выявляет существенные искажения при их наличии. Искажения могут быть результатом недобросовестных действий или ошибок и считаются существенными, если можно обоснованно предположить, что в отдельности или в совокупности они могут повлиять на экономические решения пользователей, принимаемые на основе этой бухгалтерской отчетности.

В рамках аудита, проводимого в соответствии с МСА, мы применяем профессиональное суждение и сохраняем профессиональный скептицизм на протяжении всего аудита. Кроме того, мы выполняем следующее:

- выявляем и оцениваем риски существенного искажения бухгалтерской отчетности вследствие недобросовестных действий или ошибок; разрабатываем и проводим аудиторские процедуры в ответ на эти риски; получаем аудиторские доказательства, являющиеся достаточными и надлежащими, чтобы служить основанием для выражения нашего мнения. Риск необнаружения существенного искажения в результате недобросовестных действий выше, чем риск необнаружения существенного искажения в результате ошибки, так как недобросовестные действия могут включать сговор, подлог, умышленный пропуск, искаженное представление информации или действия в обход системы внутреннего контроля;

- получаем понимание системы внутреннего контроля, имеющей значение для аудита, с целью разработки аудиторских процедур, соответствующих обстоятельствам, но не с целью выражения мнения об эффективности системы внутреннего контроля Общества;
- оцениваем надлежащий характер применяемой учетной политики и обоснованность оценочных значений, рассчитанных руководством, и соответствующего раскрытия информации;
- делаем вывод о правомерности применения руководством допущения непрерывности деятельности, а на основании полученных аудиторских доказательств – вывод о том, имеется ли существенная неопределенность в связи с событиями или условиями, в результате которых могут возникнуть значительные сомнения в способности Общества продолжать непрерывно свою деятельность. Если мы приходим к выводу о наличии существенной неопределенности, мы должны привлечь внимание в нашем аудиторском заключении к соответствующему раскрытию информации в бухгалтерской отчетности или, если такое раскрытие информации является ненадлежащим, модифицировать наше мнение. Наши выводы основаны на аудиторских доказательствах, полученных до даты нашего аудиторского заключения. Однако будущие события или условия могут привести к тому, что Общество утратит способность продолжать непрерывно свою деятельность;
- проводим оценку представления бухгалтерской отчетности в целом, ее структуры и содержания, включая раскрытие информации, а также того, представляет ли бухгалтерская отчетность лежащие в ее основе операции и события так, чтобы было обеспечено их достоверное представление.


Мы осуществляем информационное взаимодействие с лицами, отвечающими за корпоративное управление, доводя до их сведения, помимо прочего, информацию о запланированном объеме и сроках аудита, а также о существенных замечаниях по результатам аудита, в том числе о значительных недостатках системы внутреннего контроля, которые мы выявляем в процессе аудита.

Мы также предоставляем лицам, отвечающим за корпоративное управление, заявление о том, что мы соблюдали все соответствующие этические требования в отношении независимости и информировали этих лиц обо всех взаимоотношениях и прочих вопросах, которые можно обоснованно считать оказывающими влияние на независимость аудитора, а в необходимых случаях – о действиях, предпринятых для устранения угроз, или принятых мерах предосторожности.

Из тех вопросов, которые мы довели до сведения лиц, отвечающих за корпоративное управление, мы определяем вопросы, которые были наиболее значимыми для аудита бухгалтерской отчетности за текущий период и, следовательно, являются ключевыми вопросами аудита. Мы описываем эти вопросы в нашем аудиторском заключении, кроме случаев, когда публичное раскрытие информации об этих вопросах запрещено законом или нормативным актом, или когда в крайне редких случаях мы приходим к выводу о том, что информация о каком-либо вопросе не должна быть сообщена в нашем заключении, так как можно обоснованно предположить, что отрицательные последствия сообщения такой информации превысят общественно значимую пользу от ее сообщения.

Руководитель задания, по результатам которого выпущено настоящее аудиторское заключение независимого аудитора (руководитель аудита), – Деревянкин Денис Петрович.

24 февраля 2025 года
Москва, Российская Федерация



Деревянкин Денис Петрович, лицо, уполномоченное Генеральным директором на подписание от имени Акционерного общества «Технологии Доверия – Аудит» (основной регистрационный номер записи в реестре аудиторов и аудиторских организаций (ОРНЗ) – 12006020338), руководитель аудита (ОРНЗ – 21906105186)

**Бухгалтерский баланс
на 31 декабря 2024 г.**

Организация **Публичное акционерное общество «СИБУР Холдинг»**
 Идентификационный номер налогоплательщика _____
 Вид экономической деятельности **Производство нефтепродуктов**
 Организационно-правовая форма / форма собственности
Публичные акционерные общества / Совместная частная и иностранная собственность
 Единица измерения: **тыс. руб.**
 Местонахождение (адрес)
626150, Россия, Тюменская область, г. Тобольск, Восточный промышленный район, квартал 1, № 6, строение 30

Коды		
0710001		
31	12	2024
78013185		
7727547261		
19.20		
12247	34	
384		

Бухгалтерская отчетность подлежит обязательному аудиту **ДА** **НЕТ**
 Наименование аудиторской организации **Акционерное общество «Технологии Доверия-Аудит»**
 Идентификационный номер налогоплательщика аудиторской организации _____
 Основной государственный регистрационный номер аудиторской организации _____

ИНН	7705051102
ОГРН	1027700148431

Пояснения	Наименование показателя	Код строки	На 31 декабря 2024 г.	На 31 декабря 2023 г.	На 31 декабря 2022 г.
АКТИВ					
I. ВНЕОБОРОТНЫЕ АКТИВЫ					
Раздел III, п.1. Пояснений	Нематериальные активы	1110	40 876 551	27 911 215	3 076 062
	Результаты исследований и разработок	1120	-	-	7 233 662
Раздел III, п.2. Пояснений	Финансовые вложения	1170	1 690 658 710	1 619 142 286	1 605 316 930
Раздел III, п.10. Пояснений	Отложенные налоговые активы	1180	22 932 872	12 157 728	1 825 414
Раздел III, п.3. Пояснений	Прочие внеоборотные активы	1190	19 291 460	10 022 753	28 273 036
	Итого по разделу I	1100	1 773 759 593	1 669 233 982	1 645 725 104
II. ОБОРОТНЫЕ АКТИВЫ					
Раздел III, п.4. Пояснений	Запасы	1210	100 061 905	93 071 043	67 851 005
	Налог на добавленную стоимость по приобретенным ценностям	1220	532 413	138 953	107 249
Раздел III, п.5. Пояснений	Дебиторская задолженность	1230	158 193 006	124 985 778	138 536 518
Раздел III, п.2. Пояснений	Финансовые вложения (за исключением денежных эквивалентов)	1240	24 715 026	22 867 665	15 060 241
Раздел III, п.6. Пояснений	Денежные средства и денежные эквиваленты	1250	37 023 024	29 128 854	24 883 196
	Прочие оборотные активы	1260	2 019 722	3 059 180	1 506 156
	Итого по разделу II	1200	322 545 096	273 251 473	247 944 365
	БАЛАНС	1600	2 096 304 689	1 942 485 455	1 893 669 469
ПАССИВ					
III. КАПИТАЛ И РЕЗЕРВЫ					
Раздел III, п.7. Пояснений	Уставный капитал	1310	25 629 166	25 629 166	25 629 166
Раздел III, п.7. Пояснений	Собственные акции, выкупленные у акционеров	1320	(26 161 661)	-	-
	Переоценка внеоборотных активов	1340	-	-	-
Раздел III, п.7. Пояснений	Добавочный капитал (без переоценки)	1350	293 666 353	293 666 353	293 666 353
Раздел III, п.7. Пояснений	Резервный капитал	1360	2 178 479	2 178 479	2 178 479
	Нераспределенная прибыль (непокрытый убыток)	1370	600 723 701	559 789 645	578 789 503
	Итого по разделу III	1300	896 036 038	881 263 643	900 263 501
IV. ДОЛГОСРОЧНЫЕ ОБЯЗАТЕЛЬСТВА					
Раздел III, п.8. Пояснений	Заемные средства	1410	615 743 780	519 327 529	532 699 145
Раздел III, п.10. Пояснений	Отложенные налоговые обязательства	1420	10 493 001	7 722 026	53 628 673
	Оценочные обязательства	1430	1 836 436	1 986 522	2 439 819
Раздел III, п.9. Пояснений	Прочие обязательства	1450	17 220 899	2 024 108	6 007 749
	Итого по разделу IV	1400	645 294 116	531 060 185	594 775 386
V. КРАТКОСРОЧНЫЕ ОБЯЗАТЕЛЬСТВА					
Раздел III, п.8. Пояснений	Заемные средства	1510	311 573 721	250 343 126	224 877 373
Раздел III, п.9. Пояснений	Кредиторская задолженность	1520	242 616 407	279 041 629	173 022 432
	Доходы будущих периодов	1530	5 291	5 788	5 865
	Оценочные обязательства	1540	779 116	771 084	724 912
	Итого по разделу V	1500	554 974 535	530 161 627	398 630 582
	БАЛАНС	1700	2 096 304 689	1 942 485 455	1 893 669 469

Член Правления - Исполнительный директор,
 Маркетинг, развитие продаж и клиентский сервис. Инновации и развитие. Экономика и финансы, ООО «Сибур»
 на основании доверенности № 116/СХ от 29 ноября 2021 г.


(подпись)

С. В. Комышан
(расшифровка подписи)

24 февраля 2025 г.

Отчет о финансовых результатах

За 2024 г.

Организация Публичное акционерное общество «СИБУР Холдинг»
 Идентификационный номер налогоплательщика _____
 Вид экономической деятельности Производство нефтепродуктов
 Организационно-правовая форма / форма собственности
Публичные акционерные общества / Совместная частная и иностранная собственность
 Единица измерения: тыс. руб.

Коды			
0710002			
Дата (число, месяц, год)	31	12	2024
по ОКПО	78013185		
ИНН	7727547261		
по ОКВЭД 2	19.20		
по ОКOPФ/OKFC	12247	34	
	384		
по ОКЕИ	384		

Пояснения	Наименование показателя	Код строки	За 2024 г.	За 2023 г.
Раздел III, п.11. Пояснений	Выручка	2110	1 212 205 988	1 031 571 277
Раздел III, п.12. Пояснений	Себестоимость продаж	2120	(851 799 835)	(698 193 738)
	Валовая прибыль (убыток)	2100	360 406 153	333 377 539
Раздел III, п.12. Пояснений	Коммерческие расходы	2210	(64 509 096)	(63 990 001)
Раздел III, п.12. Пояснений	Управленческие расходы	2220	(40 089 316)	(31 616 148)
	Прибыль (убыток) от продаж	2200	255 807 741	237 771 390
	Доходы от участия в других организациях	2310	37 598 729	47 402 214
	Проценты к получению	2320	18 934 817	13 700 583
	Проценты к уплате	2330	(77 452 532)	(48 093 553)
Раздел III, п.13. Пояснений	Прочие доходы	2340	12 313 987	5 556 344
Раздел III, п.13. Пояснений	Прочие расходы	2350	(52 241 705)	(136 242 889)
	Прибыль (убыток) до налогообложения	2300	194 961 037	120 094 089
Раздел III, п.10. Пояснений	Налог на прибыль	2410	(29 174 109)	(23 882 082)
Раздел III, п.10. Пояснений	в т.ч. текущий налог на прибыль	2411	(37 761 266)	(42 907 105)
Раздел III, п.10. Пояснений	отложенный налог на прибыль	2412	8 587 157	19 025 023
Раздел III, п.10. Пояснений	Прочее	2460	829 696	(5 467 777)
	Чистая прибыль (убыток)	2400	166 616 624	90 744 230
	Результат от переоценки внеоборотных активов, не включаемый в чистую прибыль (убыток) периода	2510	-	-
	Результат от прочих операций, не включаемый в чистую прибыль (убыток) периода	2520	-	-
	Налог на прибыль от операций, результат которых не включается в чистую прибыль (убыток) периода	2530	-	-
	Совокупный финансовый результат периода	2500	166 616 624	90 744 230
Раздел III, п.14. Пояснений	Справочно			
	Базовая прибыль (убыток) на акцию, руб.	2900	65,15	35,41
	Разводненная прибыль (убыток) на акцию	2910	-	-

Член Правления - Исполнительный директор,
 Маркетинг, развитие продаж и клиентский сервис. Инновации и
 развитие. Экономика и финансы, ООО «Сибур»
 на основании доверенности № 116/СХ от 29 ноября 2021 г.



(подпись)

С. В. Комышан
 (расшифровка подписи)

24 февраля 2025 г.

**Отчет об изменениях капитала
за 2024 год**

Организация Публичное акционерное общество «СИБУР Холдинг»
Идентификационный номер налогоплательщика _____
Вид деятельности Производство нефтепродуктов
Организационно-правовая форма / фор Публичные акционерные общества / Совместная частная и иностранная собственность
Единица измерения: тыс. руб.

Коды		
Форма по ОКУД	0710004	
Дата (число, месяц, год)	31	12 2024
по ОКПО	78013185	
ИНН	7727547261	
по ОКВЭД 2	19.20	
по ОКОПФ/ОКФС	12247	34
по ОКЕИ	384	

I. Движения капитала

Наименование показателя	Код строки	Уставный капитал	Собственные акции (доли), выкупленные у акционеров (участников)	Добавочный капитал	Резервный капитал	Нераспределенная прибыль (непокрытый убыток)	Итого
Величина капитала на 31 декабря 2022 года	3100	25 629 166	-	293 666 353	2 178 479	578 789 503	900 263 501
за 2023 год							
Увеличение капитала - всего,	3210	-	-	-	-	90 744 230	90 744 230
в том числе:		X	X	X	X	X	X
чистая прибыль	3211	X	X	X	X	90 744 230	90 744 230
переоценка имущества	3212	X	X	-	X	-	-
доходы, относящиеся непосредственно на увеличение капитала	3213	X	X	-	X	-	-
дополнительный выпуск акций	3214	-	-	-	X	X	-
увеличение номинальной стоимости акций	3215	-	-	-	X	-	-
реорганизация юридического лица	3216	-	-	-	-	-	-
прочее	3217	X	X	-	X	-	-
Уменьшение капитала - всего,	3220	-	-	-	-	(109 744 088)	(109 744 088)
в том числе:		X	X	X	X	X	X
убыток	3221	X	X	X	X	-	-
переоценка имущества	3222	X	X	-	X	-	-
расходы, относящиеся непосредственно на уменьшение капитала	3223	X	X	-	X	-	-
уменьшение номинальной стоимости акций	3224	-	-	-	X	-	-
уменьшение количества акций	3225	-	-	-	X	-	-
реорганизации юридического лица	3226	-	-	-	-	-	-
дивиденды	3227	X	X	X	X	(109 744 088)	(109 744 088)
прочее	3228	X	-	-	X	-	-
Изменение добавочного капитала	3230	X	X	-	-	-	-
Изменение резервного капитала	3240	X	X	X	-	-	-
Величина капитала на 31 декабря 2023 года	3200	25 629 166	-	293 666 353	2 178 479	559 789 645	881 263 643
За 2024 год							
Увеличение капитала - всего,	3310	-	-	-	-	166 616 624	166 616 624
в том числе:		X	X	X	X	X	X
чистая прибыль	3311	X	X	X	X	166 616 624	166 616 624
переоценка имущества	3312	X	X	-	X	-	-
доходы, относящиеся непосредственно на увеличение капитала	3313	X	X	-	X	-	-
дополнительный выпуск акций	3314	-	-	-	X	X	-
увеличение номинальной стоимости акций	3315	-	-	-	X	-	-
реорганизация юридического лица	3316	-	-	-	-	-	-
прочее	3317	X	X	-	X	-	-
Уменьшение капитала - всего,	3320	-	(26 161 661)	-	-	(125 682 568)	(151 844 229)
в том числе:		X	X	X	X	X	X
убыток	3321	X	X	X	X	-	-
переоценка имущества	3322	X	X	-	X	-	-
расходы, относящиеся непосредственно на уменьшение капитала	3323	X	X	-	X	-	-
уменьшение номинальной стоимости акций	3324	-	-	-	X	-	-
уменьшение количества акций	3325	-	-	-	X	-	-
реорганизации юридического лица	3326	-	-	-	-	-	-
дивиденды	3327	X	X	X	X	(125 682 568)	(125 682 568)
выкуп собственных акций	3328	X	(26 161 661)	-	X	-	(26 161 661)
Изменение добавочного капитала	3330	X	X	-	-	-	-
Изменение резервного капитала	3340	X	X	X	-	-	-
Величина капитала на 31 декабря 2024 года	3300	25 629 166	(26 161 661)	293 666 353	2 178 479	600 723 701	896 036 038

II. Чистые активы

Наименование показателя	Код строки	На 31 декабря 2024 г.	На 31 декабря 2023 г.	На 31 декабря 2022 г.
Чистые активы	3600	896 041 329	881 269 431	900 269 366

Член Правления - Исполнительный директор,
Маркетинг, развитие продаж и клиентский сервис. Инновации и
развитие. Экономика и финансы, ООО «Сибур»
на основании доверенности № 116/СХ от 29 ноября 2021 г.

(подпись)

С. В. Комышан
(расшифровка подписи)

24 февраля 2025 г.


**Отчет о движении денежных средств
за 2024 год**

Организация Публичное акционерное общество «СИБУР Холдинг»
 Идентификационный номер налогоплательщика _____
 Вид экономической деятельности Производство нефтепродуктов
 Организационно-правовая форма / форма собственности _____
Публичные акционерные общества / Совместная частная и иностранная собственность
 Единица измерения: **тыс. руб.**

Коды			
0710005			
Дата (число, месяц, год)	31	12	2024
по ОКПО	78013185		
ИНН	7727547261		
по ОКВЭД 2	19.20		
по ОКФС/ОКФС	12247	34	
по ОКЕИ	384		

Пояснения	Наименование показателя	Код строки	За 2024 год	За 2023 год
	Денежные потоки от текущих операций			
	Поступления - всего	4110	1 262 387 500	1 132 564 720
	в том числе:			
	от продажи продукции, товаров, работ и услуг	4111	1 209 242 809	1 067 255 578
	арендных платежей, лицензионных платежей, роялти, комиссионных и иных аналогичных платежей	4112	2 073 729	1 196 863
Раздел III, п.6. Пояснений	прочие поступления	4119	51 070 962	64 112 279
	Платежи - всего	4120	(1 177 299 089)	(976 847 798)
	в том числе:			
	поставщикам (подрядчикам) за сырье, материалы, работы, услуги	4121	(1 035 283 584)	(845 352 689)
	в связи с оплатой труда работников	4122	(308 312)	(364 958)
	процентов по долговым обязательствам	4123	(73 735 307)	(50 096 145)
	налога на прибыль организаций	4124	(39 348 332)	(59 920 904)
	расчеты с таможенной	4128	(18 968 462)	(8 872 314)
Раздел III, п.6. Пояснений	прочие платежи	4129	(9 655 092)	(12 240 788)
	Сальдо денежных потоков от текущих операций	4100	85 088 411	155 716 922
	Денежные потоки от инвестиционных операций			
	Поступления - всего	4210	52 471 623	33 501 730
	в том числе:			
	от продажи акций других организаций (долей участия)	4212	4 006 694	202 927
	от возврата предоставленных займов, от продажи долговых ценных бумаг (прав требования денежных средств к другим лицам)	4213	18 322 157	4 422 259
	дивидендов, процентов по долговым финансовым вложениям и аналогичных поступлений от долевого участия в других организациях	4214	30 142 627	28 876 544
	прочие поступления	4219	145	-
	Платежи - всего	4220	(88 580 520)	(66 001 145)
	в том числе:			
	в связи с приобретением, созданием, модернизацией, реконструкцией и подготовкой к использованию внеоборотных активов	4221	(8 232 916)	(2 322 103)
	в связи с приобретением акций других организаций (долей участия), вкладами в имущество	4222	(57 903 097)	(47 209 728)
	в связи с приобретением долговых ценных бумаг (прав требования денежных средств к другим лицам), предоставление займов другим лицам	4223	(22 444 507)	(16 469 314)
	Сальдо денежных потоков от инвестиционных операций	4200	(36 108 897)	(32 499 415)
	Денежные потоки от финансовых операций			
	Поступления - всего	4310	269 528 236	190 839 839
	в том числе:			
	получение кредитов и займов	4311	258 286 449	189 519 999
	от выпуска облигаций, векселей и других долговых ценных бумаг и др.	4314	9 898 762	-
	прочие поступления	4319	1 343 025	1 319 840
	Платежи - всего	4320	(312 526 624)	(312 287 263)
	в том числе:			
	собственникам (участникам) в связи с выкупом у них акций (долей участия) организации или их выходом из состава участников	4321	(26 161 661)	-
	на уплату дивидендов и иных платежей по распределению прибыли в пользу собственников (участников)	4322	(131 758 346)	(103 668 310)
	в связи с погашением (выкупом) векселей и других долговых ценных бумаг, возврат кредитов и займов	4323	(149 921 210)	(204 515 762)
	прочие платежи	4329	(4 685 407)	(4 103 191)
	Сальдо денежных потоков от финансовых операций	4300	(42 998 388)	(121 447 424)
	Сальдо денежных потоков за отчетный период	4400	5 981 126	1 770 083
	Остаток денежных средств и денежных эквивалентов на начало отчетного периода	4450	29 128 854	24 883 196
	Остаток денежных средств и денежных эквивалентов на конец отчетного периода	4500	37 023 024	29 128 854
	Величина влияния изменений курса иностранной валюты по отношению к рублю	4490	1 913 044	2 475 575

Член Правления - Исполнительный директор,
 Маркетинг, развитие продаж и клиентский сервис. Инновации и развитие. Экономика и финансы, ООО «Сибур»
 на основании доверенности № 116/СХ от 29 ноября 2021 г.


 (подпись)

С.В. Комышан
 (расшифровка подписи)

24 февраля 2025 г.

I. Общие сведения

1. Информация об Обществе

Общая информация

Полное фирменное наименование Общества: Публичное акционерное общество «СИБУР Холдинг» (далее по тексту «Общество»).

Дата государственной регистрации Общества как юридического лица: 8 июля 2005 г. Основной государственный регистрационный номер: 1057747421247.

Общество зарегистрировано по адресу 626150, Тюменская область, г. Тобольск, Восточный промышленный район, квартал 1, № 6, строение 30, имеет обособленное структурное подразделение в городе Свободный.

Основные виды деятельности

Основными видами деятельности Общества являются газопереработка и нефтегазохимия. Общество закупает сырье (в основном попутный нефтяной газ и широкую фракцию легких углеводородов), перерабатывает его и производит нефтехимические, а также другие побочные продукты, которые реализует на внутреннем и международном рынках. Вместе с компаниями, контролируруемыми Обществом, которые работают с Обществом, главным образом, по договорам процессинга, Общество образует Группу СИБУР.

Информация о численности персонала

Среднесписочная численность работников Общества за 2024 г. составляла 23 человека (за 2023 г. – 17 человек).

Информация об исполнительных органах

Высшим органом управления Общества является Общее собрание акционеров. Совет директоров является органом управления Общества, который осуществляет общее руководство деятельностью Общества.

Полномочия единоличного исполнительного органа ПАО «СИБУР Холдинг» осуществляет управляющая организация – ООО «СИБУР». Основанием передачи полномочий являются решение внеочередного общего собрания акционеров ПАО «СИБУР Холдинг» от 22 декабря 2006 г., договор о передаче полномочий единоличного исполнительного органа ПАО «СИБУР Холдинг» СХ.19100/СР.7294 от 7 декабря 2015 г.

Полномочия контрольного органа Общества осуществляет Ревизионная комиссия.

Ведение бухгалтерского учета Общества осуществляет специализированная организация ООО «СИБУР» в соответствии с договором. ООО «СИБУР» для целей ведения бухгалтерского учета Общества привлекло внешних провайдеров – компании ООО «ПИКТА» до 19 декабря 2024 г. на основании договора № СР.16866 от 5 февраля 2021 г., ООО «Корпоративный центр процессов» с 20 декабря 2024 г. на основании договора № СР.30794 от 20 декабря 2024 г. и ООО «Северсталь – Центр Единого Сервиса» на основании договора № СР.17315 от 29 марта 2021 г.

2. Экономическая среда, в которой Общество осуществляет свою деятельность

Экономика Российской Федерации проявляет некоторые характерные особенности, присущие развивающимся рынкам. Экономика страны особенно чувствительна к колебаниям цен на нефть и газ. Налоговое, валютное и таможенное законодательство Российской Федерации продолжают развиваться и допускают возможность разных толкований.

Начиная с 2022 г., обострение геополитической напряженности оказало определенное влияние на экономику Российской Федерации. Европейский Союз, США, Великобритания и ряд других стран ввели санкции в отношении ряда российских государственных и коммерческих организаций, банков, физических лиц и определенных отраслей экономики, а также ограничения на определенные виды операций и оборот отдельных российских продуктов. Некоторые международные компании заявили о приостановлении деятельности в России и о прекращении поставок продукции в Россию. Правительство Российской Федерации ввело особые требования к международным компаниям, которые приняли решение покинуть российский рынок, включая снижение цен сделок и необходимость получить специальное разрешение от правительственной комиссии. Это привело к росту волатильности на фондовых, товарных и валютных рынках. В рамках реагирования на санкции со стороны иностранных стран, в Российской Федерации были введены временные экономические меры ограничительного характера, в том числе запрет в отношении предоставления резидентами займов нерезидентам в иностранной валюте, ограничения на операции с уставным капиталом кредитных организаций с иностранным участием, ограничения осуществления выплат по ценным бумагам в иностранным инвесторам, ограничения в отношении заключения сделок с лицами ряда иностранных государств.

Общество постоянно отслеживает влияние описанных выше событий и предпринимает необходимые действия для поддержания своей деятельности в нормальном, стабильном финансовом положении и ликвидности, однако неопределенность последствий объявленных санкций (включая вероятность их дальнейшего расширения в будущем) и ограничения деловой активности российских компаний усложняют оценку последствий и возможного влияния на деятельность Компании в среднесрочной и долгосрочной перспективе.

Несмотря на отрицательную позицию по краткосрочным обязательствам и оборотным активам, у Общества есть возможность контролировать момент погашения займов, полученных от дочерних обществ, и кредиторской задолженности перед дочерними обществами в случае необходимости, пролонгировать их.

Основные финансовые риски, присущие деятельности Общества, включают в себя процентный, ценовой, кредитный, валютный риски и риск недостаточной ликвидности. Риски возникают ввиду изменения курсов иностранных валют и процентных ставок, а также в связи с тем, что Общество может столкнуться с трудностями при выполнении финансовых обязательств или контрагенты не смогут исполнить свои обязательства перед Обществом. Общество оценивает кредитное качество покупателей с учетом их финансового положения, предыдущего опыта и других факторов и несет ответственность за управление риском ликвидности, включая финансирование, расчеты и соответствующие процессы и процедуры. Целью управления финансовыми рисками является определение лимитов риска и дальнейшее обеспечение соблюдения установленных лимитов. Управление рисками обеспечивает надлежащее функционирование внутренней политики и процедур Общества в целях минимизации данных рисков. Общество раскрывает процедуры управления данными рисками на сайте Общества www.sibur.ru.

Экономическая среда существенно влияет на хозяйственную деятельность Общества и его финансовое положение. Руководство полагает, что им принимаются все необходимые меры для поддержки устойчивости и развития бизнеса Общества в современных условиях, сложившихся в бизнесе и экономике. Тем не менее, сложно предсказать эффекты, которые могут возникнуть в результате сложившейся экономической ситуации, и текущие ожидания и оценки руководства могут отличаться от фактических результатов.

II. Учетная политика

Настоящая бухгалтерская отчетность Общества подготовлена на основе следующей учетной политики.

1. Основа составления

Бухгалтерская отчетность сформирована исходя из действующих в Российской Федерации правил бухгалтерского учета и отчетности, установленных Федеральным законом «О бухгалтерском учете», а также Положением по ведению бухгалтерского учета и бухгалтерской отчетности в Российской Федерации и иными нормативными правовыми актами по бухгалтерскому учету, утвержденными Министерством финансов Российской Федерации.

2. Активы и обязательства в иностранных валютах

При учете хозяйственных операций, выраженных в иностранной валюте, применялся официальный курс ЦБ РФ иностранной валюты к рублю, действовавший на дату совершения операции в иностранной валюте.

Стоимость денежных средств на банковских счетах (банковских вкладах), денежных и платежных документов, ценных бумаг (за исключением акций), средств в расчетах, включая по заемным обязательствам (за исключением полученных и выданных авансов и предварительной оплаты), выраженных в иностранной валюте, отражена в бухгалтерской отчетности в суммах, исчисленных на основе официальных курсов валют, действовавших по состоянию на отчетную дату.

Курсы валют составили:

- 101,6797 руб. за 1 доллар США на 31 декабря 2024 г. (31 декабря 2023 г. – 89,6883 руб., 31 декабря 2022 г. – 70,3375 руб.);
- 106,1028 руб. за 1 евро на 31 декабря 2024 г. (31 декабря 2023 г. – 99,1919 руб., 31 декабря 2022 г. – 75,6553 руб.);
- 13,4272 руб. за 1 юань на 31 декабря 2024 г. (31 декабря 2023 г. – 12,5762 руб., 31 декабря 2022 г. – 9,8949 руб.).

Курсовые разницы, образовавшиеся в течение года по операциям пересчета в рубли (в том числе по состоянию на отчетную дату) выраженной в иностранной валюте стоимости активов и обязательств, подлежащих оплате в иностранной валюте или рублях, отнесены на финансовые результаты как прочие расходы или доходы.

3. Краткосрочные и долгосрочные активы и обязательства

В бухгалтерском балансе финансовые вложения, дебиторская и кредиторская задолженность, включая задолженность по кредитам и займам, оценочные обязательства отнесены к краткосрочным, если срок использования (обращения, владения или погашения) их не превышает 12 месяцев после отчетной даты. Остальные указанные активы и обязательства представлены как долгосрочные.

4. Нематериальные активы

В составе нематериальных активов отражены результаты интеллектуальной деятельности, приобретенные по договору отчуждения, а также по лицензионным соглашениям, права на программное обеспечение, лицензии на технологии производства, результаты выполнения НИОКР.

В бухгалтерском балансе нематериальные активы представлены по первоначальной стоимости за минусом сумм накопленной амортизации и обесценения.

При признании объектов нематериальных активов Обществом не установлен стоимостной лимит.

Амортизация нематериальных активов начисляется линейным способом. Начисление амортизации объекта нематериальных активов начинается с первого числа месяца, следующего за месяцем признания объекта нематериальных активов в бухгалтерском учете.

Для нематериальных активов Общества ликвидационная стоимость считается – равной нулю.

Принятые Обществом сроки полезного использования по группам нематериальных активов приведены ниже.

Группа нематериальных активов	Сроки полезного использования (число лет)
Права на полезную модель	4-29
Исключительные права на программное обеспечение	3-11
Секреты производства (ноу-хау)	10-13
Неисключительные лицензии на программное обеспечение	1-15
Результаты выполнения НИОКР	5-15
Лицензии на технологии производства	25
Прочие	1-5

Общество ежегодно проводит проверку нематериальных активов на обесценение в порядке, определенном Международным стандартом финансовой отчетности (IAS) 36 «Обесценение активов». Проверка на обесценение осуществляется при наличии признаков обесценения. Общество оценивает возмещаемую сумму отдельного актива или определяет возмещаемую сумму единицы, генерирующей денежные средства (далее – ЕГДС, генерирующая единица), к которой относится актив, в случае если оценить возмещаемую сумму отдельного актива невозможно. Обесценение нематериальных активов относится на прочие расходы. В 2024 г. индикаторов обесценения активов обнаружено не было.

Финансовый результат от выбытия объектов нематериальных активов (разница между доходом и расходом, возникшими в результате выбытия) отражен в отчете о финансовых результатах в составе прочих доходов или прочих расходов.

5. Право пользования активами

Право пользования активом, полученным в аренду, отражается по первоначальной стоимости с учетом последующих корректировок, связанных с изменением условий аренды (изменение срока аренды, величины арендных платежей, объема (количества) арендуемых объектов), за вычетом сумм начисленной амортизации и убытка от обесценения.

Первоначальная стоимость права пользования активом на дату получения предмета аренды включает: приведенную величину будущих арендных платежей, величину арендных платежей, оплаченных по состоянию на дату получения предмета аренды; дополнительные затраты арендатора в связи с поступлением предмета аренды и приведением его в состояние, пригодное для использования в запланированных целях; величину оценочного обязательства, подлежащего исполнению арендатором, если возникновение такого обязательства у арендатора обусловлено получением предмета аренды.

Права пользования активами после принятия к учету оцениваются в соответствии с требованиями к учету схожих по характеру использования объектов основных средств в части амортизации и обесценения.

Срок аренды определяется исходя из сроков и условий, установленных договором аренды (включая периоды, не предусматривающие арендных платежей). При этом учитываются возможности сторон изменять указанные сроки и условия и намерения реализации таких возможностей.

В случае, когда Общество предполагает выкупить предмет аренды после завершения срока аренды, или право собственности на предмет аренды перейдет к Обществу без выкупа после завершения аренды, срок полезного использования предмета аренды определяется исходя из общей продолжительности использования Обществом данного предмета, превышающей срок аренды.

Общество применяет упрощенный порядок учета договоров аренды, который допустим в отношении краткосрочной аренды и аренды малоценных объектов. Он не предполагает отражение в бухгалтерском учете Общества права пользования активом и обязательства по аренде, ограничиваясь признанием расхода по арендным платежам.

Права пользования активами отражаются по строке «Прочие внеоборотные активы» бухгалтерского баланса.

6. Капитальные вложения

Капитальные вложения включают материальные ценности, предназначенные для использования в процессе приобретения, создания, улучшения нематериальных активов.

Капитальные вложения в нематериальные активы включают затраты Общества на их приобретение, создание и улучшение, в том числе государственные пошлины и другие аналогичные расходы.

Капитальные вложения в нематериальные активы не включают затраты, связанные с выполнением НИОКР:

- относящиеся к стадии исследований;
- относящиеся к стадии разработок, в отношении которых не соблюдаются условия признания в качестве капитальных вложений.

Общество проверяет капитальные вложения в нематериальные активы на обесценение и учитывает изменение их балансовой стоимости вследствие обесценения в порядке, предусмотренном МСФО (IAS) 36 «Обесценение активов», а именно: капитальные вложения тестируются на предмет обесценения в тех случаях, когда имеют место какие-либо события или изменения обстоятельств, которые свидетельствуют о том, что их балансовая стоимость не может быть возмещена. Обесценение капитальных вложений относится на прочие расходы.

Финансовый результат от продажи объектов незавершенных капитальных вложений (разница между доходом и расходом, возникшими в результате продажи) отражен в отчете о финансовых результатах в составе прочих доходов или прочих расходов.

7. Финансовые вложения

К финансовым вложениям Общества относятся ценные бумаги других организаций, вклады в капитал других организаций (в том числе дочерних хозяйственных обществ и совместных предприятий), предоставленные другим организациям займы.

Финансовые вложения оцениваются по фактическим затратам на их приобретение.

Первоначальная оценка долей и акций в случае погашения задолженности по взносу в уставный капитал неденежными активами формируется исходя из балансовой стоимости выбывающих активов.

Финансовые вложения, по которым не определяется рыночная стоимость, не переоцениваются, но тестируются на обесценение и отражаются в бухгалтерском балансе по состоянию на конец отчетного года по их учетной (балансовой) стоимости за минусом резерва под обесценение финансовых вложений.

При выбытии финансовых вложений их стоимость определяется Обществом исходя из последней оценки. Финансовые вложения оцениваются при выбытии:

- по ценным бумагам (кроме индивидуально идентифицируемых, в т.ч. векселей и депозитных сертификатов) – по первоначальной стоимости первых по времени приобретения финансовых вложений (способ ФИФО);
- по иным финансовым вложениям – по первоначальной стоимости каждой единицы.

Доходы и расходы по финансовым вложениям отражаются в составе прочих доходов и расходов.

Общество отражает вклады в имущество дочерних обществ в составе финансовых вложений.

По долговым ценным бумагам, по которым текущая рыночная стоимость не определяется, разница между номинальной и первоначальной стоимостью (дисконт) включается в состав прочих доходов (если номинал ценной бумаги превышает ее фактическую стоимость) или расходов (если номинал ценной бумаги меньше ее фактической стоимости) одновременно в момент выбытия ценной бумаги.

8. Запасы

К запасам относятся активы, потребляемые или продаваемые в рамках обычного операционного цикла Общества, либо используемые в течение периода не более 12 месяцев (сырье, материалы, незавершенное производство, готовая продукция, товары для перепродажи и др.).

К запасам не относятся материалы, запасные части, комплектующие изделия, предназначенные для создания внеоборотных активов.

Запасы оценены по фактической себестоимости. Транспортно-заготовительные и прочие расходы, непосредственно связанные с приобретением сырья и материалов, включаются в стоимость данных запасов.

Сырье и материалы при отпуске в производство и ином выбытии оцениваются по средней себестоимости, которая определяется в разрезе номенклатур запасов и складов.

Ежемесячно сырье и материалы, прошедшие все стадии переработки, сертификацию/паспортизацию, признаются в составе готовой продукции. Готовая продукция и остатки незавершенного производства оцениваются по фактической себестоимости без учета управленческих (общехозяйственных) расходов, а также без учета затрат, возникших в связи с ненадлежащей организацией производственного процесса и иных затрат, не включаемых в стоимость готовой продукции. Основными составляющими фактической производственной себестоимости готовой продукции являются стоимость переработанного сырья и материалов и услуг переработчиков.

Транспортные расходы по доставке готовой продукции до мест хранения (складов) учитываются в стоимости готовой продукции.

Оценка готовой продукции при выбытии производится по способу средней себестоимости в разрезе номенклатур запасов и складов.

На конец отчетного периода в остатке готовой продукции числится произведенная продукция, находящаяся на ответственном хранении у переработчиков до момента ее отгрузки покупателям Общества.

Товары, приобретенные для перепродажи, принимаются к бухгалтерскому учету по фактической себестоимости. При этом фактическая себестоимость товаров включает договорную стоимость, транспортно-заготовительные и прочие расходы, непосредственно связанные с приобретением товаров. Товары нефтехимии при выбытии оцениваются по средневзвешенной себестоимости. Остальные товары оцениваются по среднескользящей цене.

Товары признаются отгруженными в случае, если выручка от продажи товаров не может быть признана в бухгалтерском учете по причине особого порядка перехода права собственности. В соответствии с условиями некоторых заключенных Обществом договоров право собственности на данные товары переходит к покупателю в дату постановки штампа «Выпуск разрешен» на полной таможенной декларации. До момента перехода права собственности товары отражаются в составе товаров отгруженных.

Запасы, которые полностью или частично потеряли свои первоначальные качества, морально устарели, или рыночная стоимость которых снизилась, или которые используются при производстве продукции, чистая стоимость продажи которой на отчетную дату оказалась меньше ее фактической себестоимости, – отражены в бухгалтерском балансе по чистой стоимости продажи. На сумму обесценения запасов создается резерв, увеличивающий расходы Общества.

9. Задолженность покупателей и заказчиков

Задолженность покупателей и заказчиков определена исходя из цен, установленных договорами между Обществом и покупателями (заказчиками) с учетом всех предоставленных Обществом скидок (накидок) и НДС.

Задолженность, которая не погашена в установленный срок или с высокой вероятностью не будет погашена в сроки, установленные договорами, и не обеспеченная соответствующими гарантиями, поручительствами или иными способами обеспечения исполнения обязательств, показана в бухгалтерском балансе за минусом резерва по сомнительным долгам. Резерв представляет собой консервативную оценку руководством Общества той части задолженности, которая, возможно, не будет погашена. Расходы на создание резерва по сомнительным долгам относятся на увеличение прочих расходов.

При этом по задолженности организаций, входящих в Группу СИБУР, резерв по сомнительным долгам не создается, поскольку, учитывая наличие контроля со стороны ПАО «СИБУР Холдинг» над такими организациями, Общество не предполагает возможности невозврата такой задолженности.

Нереальная к взысканию задолженность списывается с баланса по мере признания ее таковой. Указанная задолженность учитывается за балансом в течение пяти лет с момента списания для наблюдения за возможностью ее взыскания в случае изменения имущественного положения должника.

10. Денежные эквиваленты и представление денежных потоков в отчете о движении денежных средств

К денежным эквивалентам относятся высоколиквидные финансовые вложения, которые могут быть легко обращены в заранее известную сумму денежных средств и которые подвержены незначительному риску изменения стоимости, например, банковские депозиты до востребования и банковские депозиты, размещенные на срок до трёх месяцев.

При наличии у Общества соответствующих операций в отчете о движении денежных средств они представляются свернуто:

- денежные потоки комиссионера или агента в связи с осуществлением ими комиссионных или агентских услуг (за исключением платы за сами услуги);
- косвенные налоги в составе поступлений от покупателей и заказчиков, платежей поставщикам и подрядчикам и платежей в бюджетную систему Российской Федерации или возмещение из нее;
- поступления заемных средств в виде банковского овердрафта и их погашение (кроме начисленных процентов);
- денежные потоки по выданным и полученным краткосрочным займам, полученным кредитам в случае их погашения в срок менее трех месяцев.

В отчете о движении денежных средств поступления от продажи продукции, товаров содержат экспортные пошлины.

Платежи в отношении основной суммы обязательства по аренде включаются в состав денежных потоков по финансовой деятельности в строку 4329 «Прочие платежи».

Оплата процентов, начисленных на обязательство по аренде, включена в денежные потоки по текущей деятельности по строке 4123 «Платежи процентов по долговым обязательствам».

Величина денежных потоков и денежных эквивалентов в иностранной валюте пересчитывается в рубли по официальному курсу этой иностранной валюты к рублю, устанавливаемому Центральным банком России на дату осуществления или поступления платежа.

Разница, возникшая в связи с пересчетом денежных потоков по курсам на даты совершения операций в иностранной валюте и пересчетом остатков денежных средств и денежных эквивалентов, выраженных в иностранной валюте, на отчетные даты, включена в строку отчета о движении денежных средств «Величина влияния изменений курса иностранной валюты по отношению к рублю».

11. Уставный, добавочный и резервный капитал

Уставный капитал отражается в сумме номинальной стоимости обыкновенных акций Общества, приобретенных акционерами. Величина уставного капитала соответствует величине, закрепленной в уставе Общества.

Добавочный капитал Общества включает сумму эмиссионного дохода, полученного в результате размещения акций Общества по цене, превышающей их номинальную стоимость.

В соответствии с законодательством и Уставом Общества создается резервный фонд в размере 5% от уставного капитала. Согласно Уставу Общества, отчисления в резервный фонд производятся в размере 5% от чистой прибыли соответствующего года до достижения установленной величины. По достижении резервного капитала установленной величины отчисления от чистой прибыли не производятся.

Выкуп собственных акций отражается по фактическим затратам на их приобретение. Акции, выкупленные Обществом, должны быть реализованы по цене не ниже их рыночной стоимости не позднее одного года со дня перехода права собственности на выкупаемые акции к Обществу, в ином случае принимается решение об уменьшении уставного капитала Общества путем погашения выкупленных акций.

12. Обязательства по аренде

Обязательство по аренде первоначально оценивается как сумма приведенной стоимости будущих арендных платежей на дату этой оценки.

Обязательство по аренде после признания увеличивается на величину начисляемых процентов и уменьшается на величину фактически уплаченных арендных платежей.

Изменение величины обязательства по аренде в связи с изменениями условий договора аренды; намерения продлевать или сокращать срок аренды, которое учитывалось ранее при расчете срока аренды; величины арендных платежей по сравнению с тем, как они учитывались при первоначальной оценке обязательства по аренде, относится на стоимость права пользования активом. Уменьшение обязательства по аренде сверх балансовой стоимости права пользования активом включается в доходы текущего периода.

При полном или частичном прекращении договора аренды балансовая стоимость права пользования активом и обязательства по аренде списываются в соответствующей части. Образовавшаяся при этом разница признается в качестве дохода или расхода в составе прибыли (убытка).

Обязательство по аренде включается в состав долгосрочных прочих обязательств и кредиторской задолженности в бухгалтерском балансе в зависимости от срока погашения (свыше 12 месяцев, до 12 месяцев после отчетной даты включительно).

Начисляемые проценты на обязательство по аренде определяются как произведение обязательства по аренде на начало периода, за который начисляются проценты, и соответствующей процентной ставки, и представляются в составе строки «Проценты к уплате» отчета о финансовых результатах.

Общество (арендатор) применяет процентную ставку, по которой Общество привлекает или могло бы привлечь заемные средства на условиях, сопоставимых с условиями аренды (срок аренды, валюта обязательства по договору аренды).

13. Кредиты и займы полученные

Затраты по займам (кредитам) в виде процентов признаются в составе прочих расходов отчетного периода.

Проценты или дисконт по заемным обязательствам (выданным облигациям и векселям) учитываются в составе прочих расходов равномерно в течение срока действия договора займа.

Дополнительные расходы, произведенные в связи с получением займов и кредитов, относятся в состав прочих расходов по мере их осуществления.

14. Расчеты по налогу на прибыль

Текущий налог на прибыль определяется на основе данных, сформированных в бухгалтерском учете. При этом величина текущего налога на прибыль соответствует сумме исчисленного налога на прибыль, отраженного в налоговой декларации по налогу на прибыль.

В бухгалтерском балансе отложенные налоговые активы и отложенные налоговые обязательства отражены свернуто по каждому виду налоговых разниц.

Суммы начисленных, погашенных и списанных отложенных налоговых активов и отложенных налоговых обязательств (в том числе в результате изменения ставки налога на прибыль) в отчете о финансовых результатах включены в строку «Отложенный налог на прибыль» в свернутой сумме изменения отложенных налоговых активов и отложенных налоговых обязательств, относящихся к результатам операций, включаемым в бухгалтерскую прибыль (убыток) отчетного периода.

15. Признание доходов

Выручка от продажи продукции и оказания услуг признается по мере отгрузки продукции покупателям (или оказания услуг) и предъявления им расчетных документов. Она отражена в бухгалтерской отчетности за минусом налога на добавленную стоимость, таможенных пошлин и скидок, предоставленных покупателям.

В составе прочих доходов учитываются доходы, не включаемые в состав выручки.

Общество представляет в бухгалтерской отчетности следующие доходы и расходы свернуто:

- прочие доходы и расходы по курсовым разницам;
- прочие доходы и расходы от купли-продажи валюты;
- прочие доходы и расходы по сделкам факторинга;
- прочие доходы и расходы от продажи прав требования кредиторам;
- прочие доходы и расходы по срочным сделкам на финансовых рынках.

16. Признание расходов

Себестоимость продаж включает расходы, связанные с изготовлением готовой продукции и оказанием услуг, а также себестоимость проданных товаров.

Возмещение из бюджета по акцизам, рассчитанное как разница между суммой налогового вычета и суммой акциза, исчисленного к уплате, относится в уменьшение себестоимости продукции нефтехимии, произведенной в отчетном периоде из подакцизного товара, при передаче в производство которого предоставляется право на вычет акциза.

Управленческие расходы ежемесячно признаются в качестве расходов по обычным видам деятельности в полном размере.

В составе управленческих расходов Общества учитываются расходы на оплату услуг ООО «СИБУР» по выполнению функций единоличного исполнительного органа.

Транспортные расходы по доставке до покупателей отражаются в составе коммерческих расходов и списываются на результаты финансово-хозяйственной деятельности Общества в части, приходящейся на реализованную продукцию/товары.

В составе прочих расходов учитываются расходы, не связанные с изготовлением и продажей продукции, оказанием услуг.

17. Изменения в учетной политике Общества и формах бухгалтерской отчетности за 2024 г.

В связи с началом применения с 2024 г. ФСБУ 14/2022 «Нематериальные активы», а также ФСБУ 26/2020 «Капитальные вложения» (в редакции приказа Минфина РФ от 30 мая 2022 г. № 87н) последствия изменения учетной политики Общества отражены путем единовременной корректировки балансовой стоимости нематериальных активов и капитальных вложений в нематериальные активы, создаваемые в результате выполнения НИОКР, на начало отчетного периода (конец периода, предшествующего отчетному), без пересчета сравнительных показателей за периоды, предшествующие отчетному.

Корректировки показателей бухгалтерского баланса

Пересчет сравнительных данных показателей бухгалтерского баланса в бухгалтерской отчетности за 2024 г. проведен по следующим основаниям:

1) Строка 1110 бухгалтерского баланса «Нематериальные активы» увеличена на балансовую стоимость объектов, до 2024 г. классифицировавшихся в качестве расходов будущих периодов, которые в соответствии с ФСБУ 14/2022 подлежат признанию в качестве нематериальных активов (неисключительные права на программные продукты). В бухгалтерской отчетности за 2023 г. балансовая стоимость таких объектов была представлена в составе строки 1190 «Прочие внеоборотные активы» бухгалтерского баланса.

2) Стоимость незавершенных капитальных вложений в нематериальные активы, создаваемые в результате выполнения научно-исследовательских, опытно-конструкторских и технологических работ, а также завершенных НИОКР, – отвечающих установленным в ФСБУ 26/2020 и ФСБУ 14/2022 критериям признания, перенесена из строки 1120 «Результаты исследований и разработок» в строку 1110 «Нематериальные активы» бухгалтерского баланса.

18. Корректировки данных предшествующего отчетного периода в связи с изменением учетной политики

В результате изменения учетной политики Общества в 2024 г. (см. пункт 17 раздела II пояснений к бухгалтерскому балансу и отчету о финансовых результатах) в сравнительные данные, включенные в бухгалтерскую отчетность за 2023 г., были внесены следующие корректировки:

тыс. руб.				
Код строки	Наименование строки	Сумма до корректировки	Сумма корректировки	Сумма с учетом корректировки
Корректировки показателей 2023 г.				
1110	Нематериальные активы	3 905 417	24 005 798	27 911 215
1120	Результаты исследований и разработок	9 598 204	(9 598 204)	-
1190	Прочие внеоборотные активы	24 430 347	(14 407 594)	10 022 753

Представление корректировок в пояснениях к бухгалтерскому балансу и отчету о финансовых результатах

Изменения в связи с переходом на ФСБУ 14/2022 и ФСБУ 26/2020 (в редакции приказа Минфина РФ от 30.05.2022 № 87н) отражены:

- в графе «Единовременная корректировка при переходе на ФСБУ» по строке «за 2023 г.» в пояснениях к бухгалтерскому балансу и отчету о финансовых результатах в пунктах 1.1 раздела III «Наличие и движение нематериальных активов» и 1.2 раздела III «Капитальные вложения в нематериальные активы»;
- в столбце «На 31.12.2023» в пояснениях к бухгалтерскому балансу и отчету о финансовых результатах в пункте 3 раздела III «Прочие внеоборотные активы».

Показатели за 2024 г. указанных пояснений к бухгалтерскому балансу и отчету о финансовых результатах представлены с учетом перехода на ФСБУ 14/2022 и ФСБУ 26/2020 (в редакции приказа Минфина РФ от 30.05.2022 № 87н).

Публичное акционерное общество «СИБУР Холдинг»
Пояснения к бухгалтерскому балансу и отчету о финансовых результатах за 2024 г.

III. Раскрытие существенных показателей

1. Нематериальные активы

1.1. Наличие и движение нематериальных активов

тыс. руб.

Наименование показателя	Период	На начало года		поступило	Изменения за период					На конец года		Единовременная корректировка при переходе на ФСБУ
		первоначальная стоимость	накопленная амортизация и обесценение		выбыло объектов		перевод объектов между группами		начислено амортизации	первоначальная стоимость	накопленная амортизация и обесценение	
					первоначальная стоимость	накопленная амортизация и обесценение	первоначальная стоимость	накопленная амортизация и обесценение				
Нематериальные активы - всего, в том числе:	за 2024 г.	26 534 956	(14 044 574)	10 469 196	(619 702)	619 702	-	-	(3 069 810)	36 384 450	(16 494 682)	-
	за 2023 г.	2 154 270	(1 183 196)	1 538 407	-	-	-	-	(541 766)	3 692 677	(1 724 962)	10 522 667
Неисключительные лицензии на программное обеспечение	за 2024 г.	20 911 428	(11 039 195)	1 596 738	(495 381)	495 381	105 878	(7 012)	(2 183 670)	22 118 663	(12 734 496)	-
	за 2023 г.	-	-	-	-	-	-	-	-	-	-	9 872 233
Лицензии на технологии производства	за 2024 г.	-	-	5 230 216	-	-	-	-	-	5 230 216	-	-
	за 2023 г.	-	-	-	-	-	-	-	-	-	-	-
Исключительные права на программное обеспечение	за 2024 г.	1 900 579	(620 970)	3 300 069	-	-	(105 878)	7 012	(515 076)	5 094 770	(1 129 034)	-
	за 2023 г.	560 115	(289 880)	1 340 464	-	-	-	-	(331 090)	1 900 579	(620 970)	-
Результаты НИОКР	за 2024 г.	1 930 851	(1 280 417)	159 048	(53 737)	53 737	-	-	(194 773)	2 036 162	(1 421 453)	-
	за 2023 г.	-	-	-	-	-	-	-	-	-	-	650 434
Право на полезную модель	за 2024 г.	631 939	(217 978)	183 125	-	-	-	-	(58 568)	815 064	(276 546)	-
	за 2023 г.	461 225	(139 649)	170 714	-	-	-	-	(78 329)	631 939	(217 978)	-
Секреты производства (ноу-хау)	за 2024 г.	849 583	(627 699)	-	-	-	-	-	(65 462)	849 583	(693 161)	-
	за 2023 г.	849 583	(562 238)	-	-	-	-	-	(65 461)	849 583	(627 699)	-
Прочие	за 2024 г.	310 576	(258 315)	-	(70 584)	70 584	-	-	(52 261)	239 992	(239 992)	-
	за 2023 г.	283 347	(191 429)	27 229	-	-	-	-	(66 886)	310 576	(258 315)	-

Публичное акционерное общество «СИБУР Холдинг»
 Пояснения к бухгалтерскому балансу и отчету о финансовых результатах за 2024 г.

1.2. Капитальные вложения в нематериальные активы

тыс. руб.

Наименование показателя	Период	На начало года	Изменения за период			На конец года	Единовременная корректировка при переходе на ФСБУ
			затраты за период	Списано	принято к учету в качестве нематериальных активов или увеличена стоимость		
Незавершенные капитальные вложения на приобретение нематериальных активов-всего, в том числе:	за 2024 г.	15 420 833	16 193 808	(158 662)	(10 469 196)	20 986 783	-
	за 2023 г.	2 104 988	1 372 669	(1 548)	(1 538 407)	1 937 702	13 483 131
Незавершенные капитальные вложения на приобретение и создание нематериальных активов	за 2024 г.	6 473 063	11 449 535	-	(10 310 148)	7 612 450	-
	за 2023 г.	2 104 988	1 372 669	(1 548)	(1 538 407)	1 937 702	4 535 361
Затраты, связанные с выполнением НИОКР на стадии разработки	за 2024 г.	8 947 770	4 744 273	(158 662)	(159 048)	13 374 333	-
	за 2023 г.	-	-	-	-	-	8 947 770

Публичное акционерное общество «СИБУР Холдинг»
Пояснения к бухгалтерскому балансу и отчету о финансовых результатах за 2024 г.

2. Финансовые вложения

2.1. Наличие и движение финансовых вложений

тыс. руб.

Наименование показателя	Период	На начало года		поступило *	Изменения за период **			На конец года	
		первоначальная стоимость	накопленная корректировка		выбыло (погашено) *		текущей рыночной стоимости (убытков от обесценения)	первоначальная стоимость	накопленная корректировка
					первоначальная стоимость	накопленная корректировка			
Долгосрочные - всего, в том числе:	за 2024 г.	1 663 973 287	(44 831 001)	178 611 143	(107 094 719)	-	-	1 735 489 711	(44 831 001)
	за 2023 г.	1 606 191 930	(875 000)	59 336 079	(1 554 722)	-	(43 956 001)	1 663 973 287	(44 831 001)
Долевые инвестиции, в том числе вклады в уставный капитал и вклады в имущество	за 2024 г.	1 559 872 768	(44 831 001)	172 841 800	(3 000 000)	-	-	1 729 714 568	(44 831 001)
	за 2023 г.	1 514 767 354	(875 000)	46 660 136	(1 554 722)	-	(43 956 001)	1 559 872 768	(44 831 001)
Займы выданные и прочие инвестиции	за 2024 г.	104 100 519	-	5 769 343	(104 094 719)	-	-	5 775 143	-
	за 2023 г.	91 424 576	-	12 675 943	-	-	-	104 100 519	-
Краткосрочные - всего, в том числе:	за 2024 г.	22 867 665	-	22 704 884	(20 857 523)	-	-	24 715 026	-
	за 2023 г.	15 060 241	-	24 380 812	(16 573 388)	-	-	22 867 665	-
Вклады в уставный капитал	за 2024 г.	1 210 837	-	-	(1 210 837)	-	-	-	-
	за 2023 г.	-	-	1 210 837	-	-	-	1 210 837	-
Займы выданные	за 2024 г.	21 656 828	-	22 704 884	(19 646 686)	-	-	24 715 026	-
	за 2023 г.	15 060 241	-	23 169 975	(16 573 388)	-	-	21 656 828	-
Финансовые вложения – всего	за 2024 г.	1 686 840 952	(44 831 001)	201 316 027	(127 952 242)	-	-	1 760 204 737	(44 831 001)
	за 2023 г.	1 621 252 171	(875 000)	83 716 891	(18 128 110)	-	(43 956 001)	1 686 840 952	(44 831 001)

* В 2024 г. отражен перевод займа выданного из состава долгосрочных в краткосрочные в соответствии с договорными сроками погашения на общую сумму 8 302 859 тыс. руб. (в 2023 г. отражен перевод долевых финансовых вложений из состава долгосрочных в краткосрочные в связи с планируемой продажей на общую сумму 1 210 837 тыс. руб.).

В 2024 г. в составе поступлений по строке «Долевые инвестиции, в том числе вклады в уставный капитал и имущество» отражены вклады в имущество на общую сумму 153 563 365 тыс. руб. (в 2023 г. – 10 023 988 тыс. руб.).

** Изменения за период включают в себя переоценку займов, выданных в иностранной валюте.

2.2. Долгосрочные финансовые вложения

Сведения об инвестициях в дочерние общества, совместные предприятия и в другие организации и прочие долгосрочные финансовые вложения:

тыс. руб.

Наименование	31.12.2024 г.		31.12.2023 г.		31.12.2022 г.	
	Доля в уставном капитале, %	Сумма вложения	Доля в уставном капитале, %	Сумма вложения	Доля в уставном капитале, %	Сумма вложения
Дочерние общества						
Компания № 1	100	579 977 473	100	579 977 473	100	579 977 473
Компания № 2	100	536 756 847	100	536 756 847	100	536 756 847
Компания № 3	100	154 495 635	100	154 495 635	100	154 495 635
Компания № 4	100	58 139 617	100	58 139 617	-	-
Компания № 5	99,997	34 431 891	99,997	34 431 891	99,997	34 431 891
Компания № 6	100	25 218 268	100	18 718 268	100	18 718 268
Компания № 7	100	19 388 259	100	19 388 259	100	10 788 259
Компания № 8	100	11 603 618	100	11 603 618	100	11 603 618
Компания № 9	71,583	9 770 112	71,583	7 470 112	71,583	7 470 112
Компания № 10	100	9 740 075	100	9 740 075	100	9 740 075
Компания № 11	100	9 514 732	100	9 514 732	100	9 514 732
Компания № 12	100	9 450 502	100	12 450 502	100	12 450 502
Компания № 13	100	5 672 883	100	5 672 883	100	5 672 883
Компания № 14	100	5 229 008	100	2 113 988	100	690 000
Компания № 15	100	5 170 000	100	3 670 000	100	3 670 000
Компания № 16	100	3 791 237	100	3 791 237	100	3 791 237
Компания № 17	100	3 657 034	100	3 657 034	100	3 657 034
Компания № 18	100	3 276 008	100	3 276 008	100	3 276 008
Компания № 19	100	2 908 786	100	2 908 786	100	2 908 786
Компания № 20	100	2 408 000	100	2 408 000	100	2 408 000
Компания № 21	100	985 906	100	985 906	100	985 906
Компания № 22	100	870 084	100	870 084	100	870 084
Компания № 23	100	510 000	-	-	-	-
Прочие		1 088 721		1 088 721		1 844 401
Итого долевые инвестиции в дочерние общества		1 494 054 696		1 483 129 676		1 415 721 751
Совместные предприятия						
Компания № 24	60	209 666 941	60	70 018 597	60	70 018 597
Компания № 25	40	16 673 778	-	-	-	-
Компания № 26	30	3 960 128	30	1 365 470	-	-
Компания № 27	50	3 360 000	50	3 360 000	50	3 360 000
Компания № 28	50	1 400 000	50	1 400 000	50	1 400 000
Компания № 29	50	598 500	50	598 500	50	598 500
Компания № 30	50	500	50	500	50	500
Компания № 31	50	25	50	25	50	25
Компания № 4	-	-	-	-	50	23 324 096
<i>Резерв под обесценение</i>	-	<i>(44 831 001)</i>	-	<i>(44 831 001)</i>	-	<i>(875 000)</i>
Итого долевые инвестиции в совместные предприятия		190 828 871		31 912 091		97 826 718
Займы, предоставленные связанным сторонам на срок более 12 месяцев		5 769 343		104 094 719		91 418 776
Прочие инвестиции		5 800		5 800		349 685
Итого		1 690 658 710		1 619 142 286		1 605 316 930

В течение 2024 г. имели место следующие операции, повлиявшие на величину инвестиций Общества:

- в феврале 2024 г. Общество приобрело 40% долю владения Компанией № 25;
- в апреле 2024 г. было уменьшено вложение в Компанию № 12 на 3 000 000 тыс. руб.;
- в июне 2024 г. Общество учредило Компанию № 23;
- в течение 2024 г. увеличен уставный капитал Компании № 26 пропорционально долям владения участников;
- прочие изменения связаны с вкладами в имущество дочерних компаний и совместного предприятия, в том числе часть вкладов на сумму 107 072 388 тыс. руб. была осуществлена путем конвертации займов выданных и прочих прав требований в капитал Компании № 24.

В течение 2023 г. имели место следующие операции, повлиявшие на величину инвестиций Общества:

- в марте 2023 г. Общество приобрело 50% долю владения Компанией № 4;
- в марте 2023 г. Общество приобрело 40% долю владения Компанией № 26, из которой предполагалась к продаже 10% доля (отражена в краткосрочных финансовых вложениях по состоянию на 31 декабря 2023 г.);
- в августе 2023 г. увеличен уставный капитал Компании № 26 пропорционально долям владения участников;
- прочие изменения связаны с вкладами в имущество дочерних компаний.

Доля в уставном капитале Компании № 4 по состоянию на 31 декабря 2022 г. в сумме 23 324 096 тыс. руб., определенная по первоначальной стоимости финансового вложения, находилась в залоге в качестве обеспечения обязательств Компании № 4 по кредитному договору. По состоянию на 31 декабря 2023 г. залог отсутствует.

Доля в уставном капитале Компании № 24 с первоначальной стоимостью 209 666 941 тыс. руб. по состоянию на 31 декабря 2024 г. (70 018 597 тыс. руб. по состоянию на 31 декабря 2023 г. и 31 декабря 2022 г.) находится в залоге в качестве обеспечения обязательств Компании № 24 по кредитным договорам с консорциумом российских банков.

Займы, выданные связанным сторонам

Сведения о займах, предоставленных связанным сторонам на срок более 12 месяцев после отчетной даты:

Заемщик	Валюта займа	Год погашения на 31.12.2024	31 декабря		
			2024 г.	2023 г.	2022 г.
Совместные предприятия	Долл. США	2040	-	50 031 542	73 582 827
Совместные предприятия	Рубли РФ	2026	5 769 343	46 739 499	12 092 400
Дочерние общества	Долл. США	2025	-	7 323 678	5 743 549
Итого			5 769 343	104 094 719	91 418 776

тыс. руб.

В 2024 г. процентные ставки по долгосрочным займам в рублях, выданным связанным сторонам, составили 15,75%-24% годовых (в 2023 г. – 7,25%-18,2% годовых).

В 2024 г. процентные ставки по долгосрочным займам в долларах США, выданным связанным сторонам, составили 3,91%-8,03% годовых (в 2023 г. – 3,91%-8,19% годовых).

2.3. Краткосрочные финансовые вложения

Сведения о краткосрочных финансовых вложениях, за исключением денежных эквивалентов:

Наименование	31 декабря		
	2024 г.	2023 г.	2022 г.
Инвестиции в дочерние общества	-	755 680	-
Инвестиции в совместные предприятия	-	455 157	-
Займы, предоставленные связанным сторонам на срок менее 12 месяцев	24 715 026	21 656 828	15 060 241
Итого	24 715 026	22 867 665	15 060 241

тыс. руб.

В составе краткосрочных финансовых вложений Общества на 31.12.2023 отражены инвестиции в дочерние общества и совместные предприятия, предполагаемые к продаже.

Займы, выданные связанным сторонам

Займы, предоставленные связанным сторонам на срок менее 12 месяцев после отчетной даты:

Заемщик	Валюта займа	31 декабря		
		2024 г.	2023 г.	2022 г.
Дочерние общества	Рубли РФ	11 887 550	10 113 198	13 848 680
Дочерние общества	Долл. США	8 302 859	-	-
Прочие связанные стороны	Рубли РФ	4 524 617	10 684 078	1 211 561
Совместные предприятия	Казахст. тенге	-	859 552	-
Итого		24 715 026	21 656 828	15 060 241
В том числе краткосрочная часть долгосрочных займов		8 302 859	-	-

тыс. руб.

В 2024 г. процентные ставки по краткосрочным займам в рублях, выданным связанным сторонам, составили 12,01%-26,25% годовых (в 2023 г. – 5,64%-16,73% годовых).

В 2024 г. процентная ставка по краткосрочному займу в долларах США, выданному связанной стороне, составила 3,91% годовых.

Резерв под обесценение краткосрочных финансовых вложений по состоянию на 31 декабря 2024, 2023 и 2022 гг. не начислялся в силу отсутствия признаков устойчивого снижения стоимости финансовых вложений.

Сумма процентов, начисленных по займам, выданным Обществом связанным сторонам, составила:

тыс. руб.

Наименование	2024 г.	2023 г.
Дочерние общества	1 165 435	1 037 729
Совместные предприятия	9 545 521	9 161 501
Прочие связанные стороны	2 290 154	576 535
Итого	13 001 110	10 775 765

3. Прочие внеоборотные активы

тыс. руб.

Наименование	31 декабря		
	2024 г.	2023 г.	2022 г.
Права пользования активами	15 313 969	5 743 156	9 822 784
Катализаторы сроком списания более 12 месяцев	1 827 433	2 515 941	4 054 009
Неснижаемые технологические остатки сырья	1 253 116	1 109 940	1 204 424
Расходы на программные продукты	-	-	13 143 916
Прочие внеоборотные активы	896 942	653 716	47 903
Итого	19 291 460	10 022 753	28 273 036

Публичное акционерное общество «СИБУР Холдинг»
 Пояснения к бухгалтерскому балансу и отчету о финансовых результатах за 2024 г.

3.1 Наличие и движение прав пользования активами

тыс. руб.

Наименование показателя	Период	На начало года		поступило	Изменения за период			На конец года	
		первоначальная стоимость	накопленная амортизация и обесценение		выбыло объектов		начислено амортизации	первоначальная стоимость	накопленная амортизация и обесценение
					первоначальная стоимость	накопленная амортизация и обесценение			
Права пользования активами - всего, в том числе:	за 2024 г.	14 075 516	(8 332 360)	13 881 738	-	-	(4 310 925)	27 957 254	(12 643 285)
	за 2023 г.	14 075 516	(4 252 732)	-	-	-	(4 079 628)	14 075 516	(8 332 360)
Здания и сооружения*	за 2024 г.	14 075 516	(8 332 360)	13 881 738	-	-	(4 310 925)	27 957 254	(12 643 285)
	за 2023 г.	14 075 516	(4 252 732)	-	-	-	(4 079 628)	14 075 516	(8 332 360)

* Общество арендует объекты трубопроводной инфраструктуры.

4. Запасы

Наличие и движение запасов

тыс. руб.

Наименование показателя	Период	На начало года	Поступления*	Выбытия*	На конец года
Запасы - всего, из них:	за 2024 г.	93 071 043	1 509 250 204	(1 502 259 342)	100 061 905
	за 2023 г.	67 851 005	1 230 537 255	(1 205 317 217)	93 071 043
Сырье и материалы	за 2024 г.	6 868 606	237 038 728	(236 698 187)	7 209 147
	за 2023 г.	5 205 259	171 668 641	(170 005 294)	6 868 606
Затраты в незавершенном производстве	за 2024 г.	3 463 440	241 916 899	(242 141 907)	3 238 432
	за 2023 г.	3 226 065	206 784 062	(206 546 687)	3 463 440
Готовая продукция собственного производства	за 2024 г.	12 834 381	338 047 712	(339 025 804)	11 856 289
	за 2023 г.	11 080 756	280 302 850	(278 549 225)	12 834 381
Товары отгруженные и готовая продукция отгруженная	за 2024 г.	58 467 118	266 428 409	(268 548 345)	56 347 182
	за 2023 г.	42 685 771	239 224 855	(223 443 508)	58 467 118
Товары, предназначенные для перепродажи	за 2024 г.	11 437 498	425 818 456	(415 845 099)	21 410 855
	за 2023 г.	5 653 154	332 556 847	(326 772 503)	11 437 498

*показатели по графам «поступления», «выбытия» включают внутренний оборот между группами запасов.

Резерв под обесценение запасов на 31 декабря 2024, 2023 и 2022 гг. не создавался в силу отсутствия индикаторов снижения их стоимости.

Величина авансов, предварительной оплаты, задатков, уплаченных Обществом в связи с приобретением, созданием, переработкой запасов на 31 декабря 2024 г. составила 9 981 045 тыс. руб. (на 31 декабря 2023 г. – 9 833 447 тыс. руб., на 31 декабря 2022 г. – 7 214 139 тыс. руб.).

Публичное акционерное общество «СИБУР Холдинг»
Пояснения к бухгалтерскому балансу и отчету о финансовых результатах за 2024 г.

5. Дебиторская задолженность

Наличие дебиторской задолженности

тыс. руб.

Наименование показателя	31 декабря 2024 г.			31 декабря 2023 г.			31 декабря 2022 г.		
	учтенная по условиям договора	величина резерва по сомнительным долгам	величина НДС по авансам выданным	учтенная по условиям договора	величина резерва по сомнительным долгам	величина НДС по авансам выданным	учтенная по условиям договора	величина резерва по сомнительным долгам	величина НДС по авансам выданным
Долгосрочная дебиторская задолженность - всего, в том числе:	39 553 995	-		22 688 788	-	(6 594)	6 433 947	-	(1 649)
Расчеты с покупателями и заказчиками*	13 847 985	-	-	274 004	-	-	107 698	-	-
Авансы выданные	47 500	-	-	389 742	-	(6 594)	292 188	-	(1 649)
Прочая, в том числе:	25 658 510	-	-	22 025 042	-	-	6 034 061	-	-
- проценты по предоставленным займам*	25 658 510	-	-	16 482 265	-	-	5 999 256	-	-
- оплата за совместное предприятие	-	-	-	5 542 777	-	-	-	-	-
- прочие расчеты	-	-	-	-	-	-	34 805	-	-
Краткосрочная дебиторская задолженность - всего, в том числе:	120 900 102	(340 631)	(1 920 460)	103 923 576	(279 219)	(1 340 773)	132 956 564	(189 677)	(662 667)
Расчеты с покупателями и заказчиками	79 285 268	-	-	67 533 478	-	-	77 343 402	-	-
Авансы выданные	16 071 375	(281 138)	(1 920 460)	14 163 581	(250 042)	(1 340 773)	10 175 574	(175 902)	(662 667)
Прочая, в том числе:	25 543 459	(59 493)	-	22 226 517	(29 177)	-	45 437 588	(13 775)	-
- переплата по налогам и сборам	10 140 793	-	-	7 842 495	-	-	33 751 175	-	-
- расчеты по беспроцентным предоставленным займам	74 888	-	-	6 649 344	-	-	5 481 992	-	-
- расчеты с таможенной	7 213 439	-	-	3 788 347	-	-	4 513 601	-	-
- проценты по предоставленным займам	3 043 122	-	-	942 816	-	-	513 817	-	-
- прочие расчеты	5 071 217	(59 493)	-	3 003 515	(29 177)	-	1 177 003	(13 775)	-
Итого	160 454 097	(340 631)	(1 920 460)	126 612 364	(279 219)	(1 347 367)	139 390 511	(189 677)	(664 316)

*Срок погашения торговой дебиторской задолженности – 2026 г., процентов по предоставленным займам – 2026-2040 гг.

6. Денежные средства и их эквиваленты

Состав денежных средств и денежных эквивалентов:

Наименование	31 декабря		
	2024 г.	2023 г.	2022 г.
Средства на валютных счетах	9 756 973	6 407 075	1 508 823
Средства на расчетных счетах	8 266 051	5 861 267	2 198 356
Итого денежные средства	18 023 024	12 268 342	3 707 179
Краткосрочные банковские депозиты (со сроком размещения до трех месяцев), в том числе:			
Банки с кредитным рейтингом AA(RU)	19 000 000	11 330 512	21 175 941
Банки с кредитным рейтингом AAA(RU)	10 000 000	-	-
Банки с кредитным рейтингом A+(RU)	9 000 000	5 042 412	3 817 799
Банки с кредитным рейтингом AA+(RU)	-	6 288 100	4 000 000
Прочие денежные эквиваленты	-	-	13 358 142
Прочие денежные эквиваленты	-	5 530 000	76
Итого денежные эквиваленты	19 000 000	16 860 512	21 176 017
Итого денежные средства и денежные эквиваленты	37 023 024	29 128 854	24 883 196

тыс. руб.

Общество размещает денежные средства и депозиты преимущественно в крупных банках с высокими кредитными рейтингами.

На 31 декабря 2024, 2023 и 2022 гг. Общество не имело денежных средств, недоступных для использования.

Величина денежных потоков, необходимых для поддержания существующего объема операций деятельности Общества, показана в составе текущих операций.

Информация о прочих поступлениях и платежах, отраженных в отчете о движении денежных средств

Наименование показателя	2024 г.	2023 г.
Прочие поступления по текущей деятельности (строка 4119), в том числе:	51 070 962	64 112 279
свернутый денежный поток по косвенным налогам	35 743 864	58 613 658
погашение беспроцентного выданного займа	6 603 711	-
процент по депозитам	5 364 293	2 600 535
поступления по штрафам, претензиям	937 143	398 326
прочие поступления	2 421 951	2 499 760
Прочие платежи по текущей деятельности (строка 4129), в том числе:	(9 655 092)	(12 240 788)
платежи за банковские услуги	(5 014 859)	(3 415 975)
свернутый денежный поток от продажи валюты	(1 672 698)	(979 178)
платежи на благотворительность и спонсорство	(1 461 953)	(528 174)
платежи по штрафам, пеням	(772 592)	(445 776)
оплата за совместное предприятие	-	(5 604 995)
выдача беспроцентного займа	-	(1 191 720)
прочие платежи	(732 990)	(74 970)

тыс. руб.

7. Капитал и резервы

Уставный капитал

По состоянию на 31 декабря 2024 г. уставный капитал Общества полностью оплачен и представлен:

Состав уставного капитала	Общее количество, шт.	Номинальная стоимость, тыс. руб.	
		размещенных акций	в том числе акций, находящихся в собственности Общества
Обыкновенные акции	2 562 916 589	25 629 166	333 776
Итого	2 562 916 589	25 629 166	333 776

В 2024 г. по решению акционеров Общество выкупило принадлежащие им акции общей стоимостью 26 161 661 тыс. руб. в количестве 33 378 тыс. акций. Выкуп проведен в соответствии с Федеральным законом «Об акционерных обществах» и Уставом Общества.

Добавочный капитал

В составе добавочного капитала по строке «Добавочный капитал (без переоценки)» бухгалтерского баланса Общество учитывает:

тыс. руб.

Наименование статей добавочного капитала	31 декабря		
	2024 г.	2023 г.	2022 г.
Эмиссионный доход	293 666 353	293 666 353	293 666 353
Итого	293 666 353	293 666 353	293 666 353

Резервный капитал

В 2024 и 2023 гг. Общество не производило отчисления в резервный фонд из чистой прибыли в связи с достижением установленного Уставом размера резервного фонда.

8. Кредиты и займы

Кредиты полученные

В составе кредитов полученных отражены:

тыс. руб.

Вид обязательства	Валюта	Срок погашения на 31.12.2024	31 декабря		
			2024 г.	2023 г.	2022 г.
Кредит в банке №1	Рубли	2025-2028	82 813 203	86 378 665	95 224 731
Кредит в банке №2	Рубли	2028	-	-	10 002 520
Кредит в банке №3	Рубли	2024	-	16 494 332	10 038 729
Кредит в банке №4	Рубли	2025-2028	123 185 207	40 973 935	65 073 377
Кредит в банке №5	Рубли	2026-2027	-	-	38 076 002
Кредит в банке №6	Рубли	2026	21 141 790	21 104 844	21 037 056
Кредит в банке №7	Юани	2026	9 402 507	8 806 596	6 929 006
Кредит в банке №8	Рубли	2026	3 000 000	3 000 000	3 000 000
Кредит в банке №8	Юани	2026	4 028 160	3 772 860	-
Кредит в банке №9	Рубли	2025-2028	64 786 269	54 704 683	24 561 191
Кредит в банке №9	Юани	2025	22 462 654	33 620 915	26 450 575
Кредит в банке №10	Рубли	2025	10 000 000	-	-
Кредит в банке №11	Рубли	2027	30 000 000	-	-
Кредит в банке №12	Рубли	2023	-	-	22 000 000
Кредит в банке №13	Рубли	2024	-	5 518 849	-

Публичное акционерное общество «СИБУР Холдинг»
Пояснения к бухгалтерскому балансу и отчету о финансовых результатах за 2024 г.

Вид обязательства	Валюта	Срок погашения на 31.12.2024	31 декабря		
			2024 г.	2023 г.	2022 г.
Кредит в банке №14	Рубли	2025	3 009 529	-	-
Кредит в банке №15	Рубли	2025-2027	25 161 724	-	-
Кредит в банке №16	Рубли	2025	20 000 000	-	-
Кредит в банке №17	Рубли	2027	5 095 710	-	-
Итого, в том числе:			424 086 753	274 375 679	322 393 187
Краткосрочные кредиты и текущая часть долгосрочных кредитов с учетом начисленных процентов			121 135 413	59 687 301	68 532 795

Дополнительные затраты, связанные с получением кредитов, составили 310 870 тыс. руб. и 381 939 тыс. руб. за 2024 и 2023 гг. соответственно.

Займы полученные и выпущенные облигации

В составе займов полученных отражены:

тыс. руб.

Вид обязательства	Валюта	Срок погашения на 31.12.2024	31 декабря		
			2024 г.	2023 г.	2022 г.
Займы:					
Дочерние общества	Рубли	до востребования	95 571 129	108 460 671	38 185 344
Дочерние общества	Доллар США	2025	29 584 079	78 315 852	68 859 508
Дочерние общества	Евро	2034	35 635 273	29 028 034	72 926 732
Совместные предприятия	Рубли	2024	-	375 001	296 878
Прочие связанные стороны	Рубли	до востребования	161 763	200 894	21 990 901
Облигации	Доллар США	2025-2032	306 510 763	253 233 962	207 237 983
Облигации	Рубли	2025-2026	35 767 741	25 680 562	25 685 985
Итого, в том числе:			503 230 748	495 294 976	435 183 331
Краткосрочные займы и текущая часть долгосрочных займов с учетом начисленных процентов			190 438 308	190 655 825	156 344 578

В июне 2024 г. Общество провело замещение еврооблигаций с погашением в 2025 г., изначально выпущенных иностранной дочерней компанией Общества, и разместило на Московской бирже замещающие облигации на сумму 309 262 тыс. долл. США. Ставка купонного дохода, график погашения и срок погашения замещающих облигаций идентичны выпуску еврооблигаций.

В результате процедуры замещения Общество получило еврооблигации, которые впоследствии были погашены, что явилось способом исполнения обязательств Общества в размере 309 262 тыс. долл. США по займу, ранее полученному от дочерней компании Общества – эмитента еврооблигаций.

По состоянию на 31 декабря 2024 г. часть облигаций номинальной стоимостью 52 170 837 тыс. руб. находится во владении дочернего общества (на 31 декабря 2023 г. 49 874 767 тыс. руб.).

Дополнительные затраты, связанные с получением займов и отнесенные на прочие расходы, в 2024 и 2023 гг. отсутствовали.

Публичное акционерное общество «СИБУР Холдинг»
Пояснения к бухгалтерскому балансу и отчету о финансовых результатах за 2024 г.

В 2024 г. путем зачета взаимных требований были погашены займы, полученные Обществом у связанных сторон, на сумму 10 725 264 тыс. руб. (в 2023 г. 76 416 788 тыс. руб.).

В 2024 г. процентные ставки по облигациям в рублях составили 7,65%-23,1% годовых (в 2023 г. 7,65%-9,15% годовых).

В 2024 г. процентные ставки по облигациям в долларах США составили 1,5%-2,95% годовых (в 2023 г. 1,5% годовых).

В 2024 г. процентные ставки по займам в долларах США составили 0%-4,13% годовых (в 2023 г. 0%-4,13% годовых).

В 2024 г. процентные ставки по займам в евро составили 4,51%-4,67% годовых (в 2023 г. 5,42%-5,71%).

В 2024 г. процентные ставки по займам в российских рублях составили 0%-21% годовых (в 2023 г. 0%-16% годовых).

Сумма процентов, начисленных по займам, полученным Обществом от своих связанных сторон, составила:

Наименование	тыс. руб.	
	2024 г.	2023 г.
Дочерние общества	17 442 579	12 805 330
Совместные предприятия	1 081	26 171
Прочие связанные стороны	272 205	1 245 283
Итого	17 715 865	14 076 784

Публичное акционерное общество «СИБУР Холдинг»
 Пояснения к бухгалтерскому балансу и отчету о финансовых результатах за 2024 г.

9. Прочие долгосрочные обязательства и кредиторская задолженность

Наличие прочих долгосрочных обязательств и кредиторской задолженности

тыс. руб.

Наименование показателя	31 декабря 2024 г.		31 декабря 2023 г.		31 декабря 2022 г.	
	учтенные по условиям договора	величина НДС по авансам полученным	учтенная по условиям договора	величина НДС по авансам полученным	учтенная по условиям договора	величина НДС по авансам полученным
Прочие долгосрочные обязательства, в том числе:	17 220 899	-	2 024 108	-	6 007 749	-
Долгосрочные обязательства по аренде	11 384 866	-	1 766 485	-	5 736 152	-
Расчеты с поставщиками и подрядчиками	1 016 797	-	-	-	-	-
Расчеты за приобретенную долю участия	4 575 587	-	-	-	-	-
Прочие	243 649	-	257 623	-	271 597	-
Кредиторская задолженность – всего, в том числе:	246 563 057	(3 946 650)	283 043 700	(4 002 071)	175 704 940	(2 682 508)
Расчеты с поставщиками и подрядчиками	148 449 610	-	168 583 507	-	144 339 773	-
Авансы полученные	86 936 849	(3 946 650)	96 820 298	(4 002 071)	23 564 561	(2 682 508)
Расчеты по налогам и сборам	134 122	-	869 937	-	2 412	-
Краткосрочные обязательства по аренде	4 359 982	-	4 740 052	-	4 728 682	-
Расчеты за приобретенную долю участия	4 575 587	-	-	-	-	-
Расчеты с акционерами по дивидендам	-	-	6 075 778	-	-	-
Прочая	2 106 907	-	5 954 128	-	3 069 512	-

10. Налог на прибыль

Величины, объясняющие взаимосвязь между показателем прибыли до налогообложения и расходом (доходом) по налогу на прибыль:

	тыс. руб.	
Наименование	2024 г.	2023 г.
Прибыль до налогообложения	194 961 037	120 094 089
Ставка налога на прибыль, %	20	20
Сумма условного расхода по налогу на прибыль	38 992 208	24 018 818
Постоянный налоговый расход (доход)	(7 269 094)	(135 737)
Изменение отложенных налоговых активов для целей расчета текущего налога на прибыль (из строки 2412)	6 245 933	11 852 582
Изменение отложенных налоговых обязательств для целей расчета текущего налога на прибыль (из строки 2412)	(207 781)	7 171 442
Текущий налог на прибыль (строка 2411)	37 761 266	42 907 105

Постоянный налоговый доход сформирован в 2024 г. и в 2023 г. в основном в результате доходов в виде дивидендов.

Постоянный налоговый расход сформирован, в основном, в 2024 г. за счет расходов социального характера и благотворительных расходов, не признаваемых для целей налогообложения как экономически обоснованные или документально подтвержденные, в 2023 г. – за счет создания резерва под обесценение финансовых вложений.

Изменение отложенных налогов

	тыс. руб.	
Наименование	2024 г.	2023 г.
Отложенные налоговые активы		
<i>На начало отчетного года (строка 1180 бухгалтерского баланса)</i>	<i>12 157 728</i>	<i>1 825 414</i>
Начислено/погашено в отчетном году по операциям, результат которых включается в чистую прибыль (убыток) периода (строка 2412)	6 245 933	11 852 582
Изменение в результате корректировки суммы текущего налога на прибыль за предыдущие отчетные периоды (строка 2460)	-	(1 520 268)
Сумма увеличения отложенных налоговых активов в результате увеличения ставки налога на прибыль с 2025 г. (строка 2412)	4 591 314	-
Прочие изменения (строка 2412)	(62 103)	-
<i>На конец отчетного года (строка 1180 бухгалтерского баланса)</i>	<i>22 932 872</i>	<i>12 157 728</i>
Отложенные налоговые обязательства		
<i>На начало отчетного года (строка 1420 бухгалтерского баланса)</i>	<i>7 722 026</i>	<i>53 628 673</i>
Начислено/погашено в отчетном году по операциям, результат которых включается в чистую прибыль (убыток) периода (строка 2412)	207 781	(7 171 442)
Изменение в результате корректировки суммы текущего налога на прибыль за предыдущие отчетные периоды (строка 2460)	582 988	(38 734 206)
Сумма увеличения отложенных налоговых обязательств в результате увеличения ставки налога на прибыль с 2025 г. (строка 2412)	1 982 003	-
Прочие изменения (строка 2412)	(1 797)	(999)
<i>На конец отчетного года (строка 1420 бухгалтерского баланса)</i>	<i>10 493 001</i>	<i>7 722 026</i>

Отложенные налоговые активы обусловлены в основном различиями в периоде признания в доходах и расходах нереализованных курсовых разниц.

Отложенные налоговые обязательства обусловлены в основном различиями в оценке затрат в незавершенном производстве и стоимости остатка готовой продукции, различным моментом признания расходов на НИОКР, коммерческих расходов.

Изменение ставки налога на прибыль

В связи с внесением поправок в Налоговый Кодекс Российской Федерации, предусматривающих увеличение с 1 января 2025 г. ставки налога на прибыль с 20% до 25%, отложенные налоговые активы и отложенные налоговые обязательства были пересчитаны по состоянию на 31 декабря 2024 года.

Доходы и расходы в составе строки 2460 «Прочее» отчета о финансовых результатах

	тыс. руб.	
Наименование	2024 г.	2023 г.
Корректировки текущего налога на прибыль за предыдущие отчетные периоды	1 396 515	(36 933 304)
Корректировки отложенного налога на прибыль за предыдущие отчетные периоды	(582 988)	37 213 938
Прочее	16 169	(5 748 411)
Итого	829 696	(5 467 777)

11. Выручка от продаж

По статье «Выручка» отчета о финансовых результатах отражена выручка от продажи следующих товаров и продукции, работ и услуг:

	тыс. руб.	
Наименование	2024 г.	2023 г.
Продукты нефтегазопереработки	764 131 557	697 476 900
Оптовая торговля товарами для перепродажи	444 773 578	330 082 200
Прочие	3 300 853	4 012 177
Итого	1 212 205 988	1 031 571 277

12. Расходы по обычным видам деятельности

	тыс. руб.	
Наименование	2024 г.	2023 г.
Материальные затраты	408 130 497	360 009 482
Расходы на оплату труда	286 084	249 700
Отчисления на социальные нужды	49 739	54 729
Амортизация	7 380 735	4 929 493
Прочие затраты	124 002 604	118 511 882
Итого по элементам	539 849 659	483 755 286
Изменение остатков (прирост [-], уменьшение [+]):	1 121 488	(3 305 089)
изменение незавершенного производства	225 008	(237 375)
изменение готовой продукции	978 092	(1 753 625)
изменение готовой продукции отгруженной	(81 612)	(1 314 089)
Себестоимость проданных товаров	415 427 100	313 349 690
Итого расходы по обычным видам деятельности	956 398 247	793 799 887

По статье «Себестоимость продаж» отчета о финансовых результатах отражена себестоимость продажи следующих товаров и продукции, работ и услуг:

Наименование	тыс. руб.	
	2024 г.	2023 г.
Продукты нефтегазопереработки	434 428 493	384 086 117
Оптовая торговля товарами для перепродажи	415 427 100	313 349 690
Прочие	1 944 242	757 931
Итого	851 799 835	698 193 738

По статье «Коммерческие расходы» отчета о финансовых результатах отражены следующие расходы:

Вид расхода	тыс. руб.	
	2024 г.	2023 г.
Транспортные расходы	59 681 979	59 301 214
Расходы на хранение	1 389 102	1 638 370
Прочие	3 438 015	3 050 417
Итого	64 509 096	63 990 001

По статье «Управленческие расходы» отчета о финансовых результатах отражены следующие расходы:

Вид расхода	тыс. руб.	
	2024 г.	2023 г.
Услуги управляющей компании	27 864 946	21 382 800
Услуги по поддержке программного обеспечения	2 664 599	1 431 046
Амортизация	2 529 530	849 865
Коммерческое спонсорство	2 211 549	1 801 306
Информационно-консультационные услуги	1 221 476	559 836
Маркетинговые и рекламные услуги	973 402	810 476
Списание стоимости неисключительных прав	205 796	1 883 740
Юридические услуги	187 497	174 210
Прочие	2 230 521	2 722 869
Итого	40 089 316	31 616 148

13. Прочие доходы и расходы

По статьям «Прочие доходы» и «Прочие расходы» отчета о финансовых результатах отражены:

Вид операций	2024 г.		2023 г.	
	Доходы	Расходы	Доходы	Расходы
Курсовые разницы по операциям в иностранной валюте	-	(35 606 218)	-	(82 588 189)
Продажа материалов	5 256 341	(3 081 674)	1 032 008	(653 621)
Услуги банков	-	(4 712 299)	-	(2 851 149)
Продажа иностранной валюты	-	(1 915 913)	-	(1 096 054)
Вознаграждение по поручительству	1 826 399	-	382 875	-
Продажа финансовых вложений	1 551 615	(1 210 837)	202 927	(343 885)
Расходы на благотворительность и безвозмездное спонсорство	-	(1 461 953)	-	(528 174)
Штрафы и пени	1 163 839	(686 016)	634 006	(560 093)
Результат от срочных сделок на финансовых рынках	1 125 561	-	1 203 879	-
Прибыль (убыток) прошлых лет	192 486	(1 514 872)	76 997	(707 214)

Вид операций	2024 г.		2023 г.	
	Доходы	Расходы	Доходы	Расходы
Дополнительные затраты, связанные с получением кредитов	-	(310 870)	-	(381 939)
Резерв под обесценение финансовых вложений	-	-	875 000	(44 831 001)
Возврат комиссии по кредиту	-	-	755 964	-
Прочие	1 197 746	(1 741 053)	392 688	(1 701 570)
Итого прочие доходы/расходы	12 313 987	(52 241 705)	5 556 344	(136 242 889)

14. Прибыль на акцию

Базовая прибыль на акцию отражает часть прибыли отчетного периода, которая потенциально может быть распределена среди акционеров – владельцев обыкновенных акций. Она рассчитана как отношение базовой прибыли за отчетный год к средневзвешенному количеству обыкновенных акций в обращении в течение отчетного года. Базовая прибыль равна чистой прибыли отчетного года (строка 2400 отчета о финансовых результатах):

Наименование	тыс. руб.	
	2024 г.	2023 г.
Базовая прибыль за отчетный год, тыс. руб.	166 616 624	90 744 230
Средневзвешенное количество обыкновенных акций в обращении в течение отчетного года, тыс. акций	2 557 354	2 562 917
Базовая прибыль на акцию, руб.	65,15	35,41

Разводненная прибыль (убыток) на акцию не рассчитывалась в связи с отсутствием факторов, дающих разводняющий эффект на показатель базовой прибыли на акцию.

15. Связанные стороны

Общество вместе с компаниями, контролируемыми им напрямую и через свои дочерние организации, образует Группу СИБУР.

Информация о бенефициарных владельцах Общества

На 31 декабря 2024, 2023 и 2022 гг. Общество не имеет материнской компании и основного контролирующего бенефициара.

Общество является эмитентом ценных бумаг, допущенных к организованным торгам, и раскрывает информацию, требуемую законодательством Российской Федерации о рынке ценных бумаг, размещая ее на сайте www.e-disclosure.ru.

Перечень связанных сторон

Прочими связанными сторонами являются прочие компании, входящие в Группу СИБУР или связанные с ними.

Операции со связанными сторонами

Продажи и приобретения

Выручка и прочие доходы Общества от операций со связанными сторонами составила (без НДС и экспортных пошлин):

тыс. руб.

Наименование	2024 г.	2023 г.	Характер операций
Дочерние общества	253 953 226	228 065 331	Реализация нефтехимической продукции для дальнейшей переработки, прочая реализация, вознаграждение по поручительству.
Совместные предприятия	8 261 304	6 638 609	
Прочие связанные стороны	66 065 119	59 854 042	
Итого	328 279 649	294 557 982	

В отчетном году Обществу продали товары, оказали услуги связанные стороны (без НДС):

тыс. руб.

Наименование	2024 г.	2023 г.	Характер операций
Дочерние общества	313 466 987	260 094 919	Приобретение услуг процессинга и продуктов нефтегазопереработки, товаров для перепродажи, прочих товаров, работ, услуг.
Совместные предприятия*	72 248 112	64 957 933	
Прочие связанные стороны	340 442 315	293 525 243	
Итого	726 157 414	618 578 095	

*Суммы включают в себя, как агентское вознаграждение совместного предприятия, так и вознаграждение третьих лиц по договорам с совместным предприятием

Цены на продукцию, товары, услуги, работы, поставленные Обществу связанными сторонами и поставленные Обществом связанным сторонам, устанавливаются на основании заключенных договоров, исходя из себестоимости и уровня планируемой рентабельности.

Задолженность по расчетам со связанными сторонами

Задолженность Общества по расчетам со связанными сторонами составила:

тыс. руб.

Наименование	31 декабря		
	2024 г.	2023 г.	2022 г.
Дебиторская задолженность, в том числе:	94 435 475	78 316 448	83 715 676
Дочерние общества	58 901 695	50 287 045	71 803 496
Совместные предприятия	31 337 601	22 530 812	7 211 838
Прочие связанные стороны	4 196 179	5 498 591	4 700 342
Прочие долгосрочные обязательства, в том числе:	9 680 479	1 703	4 013 277
Долгосрочные обязательства по аренде	9 680 479	1 703	4 013 277
Кредиторская задолженность, в том числе:	178 310 761	204 315 914	111 501 549
Дочерние общества	104 575 548	136 351 768	85 449 782
Совместные предприятия	1 812 315	852 654	720 982
Прочие связанные стороны	71 922 898	67 111 492	25 330 785

Информация по займам, выданным Обществом крупнейшим связанным сторонам, приведена в пояснении «Финансовые вложения» раздела III пояснений к бухгалтерскому балансу и отчету о финансовых результатах.

Информация по займам, полученным Обществом от своих связанных сторон, приведена в пояснении «Кредиты и займы» раздела III пояснений к бухгалтерскому балансу и отчету о финансовых результатах.

Существенные денежные потоки по операциям со связанными сторонами

тыс. руб.

Наименование	Код строки	2024 г.	2023 г.
Денежные потоки от текущих операций			
Поступления, в том числе от:	4110	261 176 444	284 322 882
продажи продукции, товаров, работ и услуг, в том числе:	4111	253 305 812	283 866 208
Дочерние общества		247 460 647	278 191 718
Совместные предприятия		5 845 165	5 674 490
арендных платежей, лицензионных платежей, роялти, комиссионных и иных аналогичных платежей, в том числе:	4112	46	186 276
Дочерние общества		46	27
Совместные предприятия		-	186 249
прочие поступления, в т.ч.:	4119	7 870 586	270 398
Дочерние общества		7 174 849	211 346
Совместные предприятия		695 737	59 052
Платежи, в том числе:	4120	(421 533 214)	(357 239 734)
поставщикам (подрядчикам) за сырье, материалы, работы, услуги, в том числе:	4121	(405 234 287)	(334 369 306)
Дочерние общества		(330 907 410)	(279 883 508)
Совместные предприятия		(74 326 877)	(54 485 798)
процентов по долговым обязательствам, в том числе:	4123	(15 702 650)	(16 325 557)
Дочерние общества		(15 692 684)	(16 304 923)
Совместные предприятия		(9 966)	(20 634)
прочие платежи, в том числе:	4129	(596 277)	(6 544 871)
Дочерние общества		(285 782)	(909 876)
Совместные предприятия		(310 495)	(5 634 995)
Денежные потоки от инвестиционных операций			
Поступления, в том числе от:	4210	38 292 345	33 136 645
От продажи акций других организаций (долей участия)	4212	3 000 000	-
Дочерние общества		3 000 000	-
возврата предоставленных займов, от продажи долговых ценных бумаг (прав требования денежных средств к другим лицам)	4213	7 490 195	4 422 259
Дочерние общества		6 101 133	4 422 259
Совместные предприятия		1 389 062	-
дивидендов, процентов по долговым финансовым вложениям и аналогичных поступлений от долевого участия в других организациях	4214	27 802 150	28 714 386
Дочерние общества		25 830 200	26 898 424
Совместные предприятия		1 971 950	1 815 962
Платежи, в том числе:	4220	(67 473 010)	(20 741 583)
в связи с приобретением, созданием, модернизацией, реконструкцией и подготовкой к использованию внеоборотных активов, в том числе:	4221	(2 407 228)	(2 026 099)
Дочерние общества		(2 407 228)	(2 026 099)
в связи с приобретением акций других организаций (долей участия), в том числе:	4222	(48 869 315)	(11 696 882)
Дочерние общества		(13 925 021)	(10 023 988)

Совместные предприятия		(34 944 294)	(1 672 894)
в связи с приобретением долговых ценных бумаг (прав требования денежных средств к другим лицам), предоставление займов другим лицам, в том числе:	4223	(16 196 467)	(7 018 602)
Дочерние общества		(9 075 485)	(1 417 363)
Совместные предприятия		(7 120 982)	(5 601 239)
Денежные потоки от финансовых операций			
Поступления, в том числе:	4310	45 231 938	101 136 163
получение кредитов и займов, в том числе:	4311	45 231 938	101 136 163
Дочерние общества		45 231 938	80 516 878
Совместные предприятия		-	20 619 285
Платежи, в том числе:	4320	(75 201 583)	(27 968 400)
в связи с погашением (выкупом) векселей и других долговых ценных бумаг, возврат кредитов и займов, в том числе:	4323	(70 620 797)	(23 956 827)
Дочерние общества		(70 254 681)	(23 956 827)
Совместные предприятия		(366 116)	-
прочие платежи, в том числе:	4329	(4 580 786)	(4 011 573)
Дочерние общества		(4 580 786)	(4 011 573)

Вознаграждения основному управленческому персоналу

К основному управленческому персоналу Общество относит членов Совета директоров.

Вознаграждение членам Совета директоров за годы, закончившиеся 31 декабря 2024 и 2023 гг., составило 192 000 тыс. руб. и 168 794 тыс. руб. соответственно.

По состоянию на 31 декабря 2024 г. непогашенный остаток по облигациям, выпущенным Обществом в рамках соглашения по объединению с АО «ТАИФ», принадлежащим членам основного управленческого персонала Общества, составил 46 514 091 тыс. руб. (на 31 декабря 2023 г. – 49 602 204 тыс. руб., на 31 декабря 2022 г. – 57 056 849 тыс. руб.).

16. Информация по сегментам

Управление деятельностью Общества неотделимо от управления Группой СИБУР (далее – Группа). В управленческой информации, которая систематически анализируется лицами, наделенными в Группе полномочиями по принятию решений о распределении ресурсов внутри Группы, включая Общество, показатели результатов деятельности, относящиеся исключительно к Обществу и не затрагивающие Группу в целом, не выделяются. Поэтому информация по сегментам не раскрывается в данной бухгалтерской отчетности, а включена в консолидированную финансовую отчетность Группы.

Далее представлена информация по географическим регионам деятельности Общества и его основным покупателям:

Регион деятельности	тыс. руб. Выручка за период	
	2024 г.	2023 г.
Российская Федерация	920 327 693	784 336 939
Страны дальнего зарубежья	222 678 922	191 040 141
Страны СНГ	69 199 373	56 194 197
Итого	1 212 205 988	1 031 571 277

В 2024 г. основным крупнейшим покупателем Общества является дочернее общество (Компания № 18), сумма выручки (без НДС и экспортных пошлин) от контрактов с которым составила 74 955 827 тыс. руб. (в 2023 г. Компания № 11–65 556 220 тыс. руб.).

17. Условные обязательства

Судебные разбирательства

Общество является ответчиком в ряде судебных процессов. Однако, по мнению руководства Общества, результаты этих процессов не окажут существенного влияния на финансовое положение Общества.

Условные налоговые обязательства

Российское налоговое, валютное и таможенное законодательство, действующее или, по существу, вступившее в силу на конец отчетного периода, допускает возможность разных трактовок применительно к сделкам и операциям Общества. В связи с этим позиция руководства в отношении налогов и документация, обосновывающая эту позицию, могут быть оспорены налоговыми органами. Налоговый контроль в Российской Федерации постепенно усиливается, в том числе повышается риск проверок влияния на налогооблагаемую базу сложно-структурированных операций или операций с контрагентами, не соблюдающими требования налогового законодательства. Налоговые проверки могут охватывать три календарных года, предшествующих году, в котором вынесены решения о проведении проверки. При определенных обстоятельствах налоговые проверки могут охватывать и более ранние периоды.

Законодательство о трансфертном ценообразовании предусматривает возможность доначисления налоговых обязательств по контролируемым сделкам (сделкам с взаимозависимыми лицами и определенным видам сделок с независимыми лицами), если цена сделки не соответствует рыночной и это приводит к уменьшению суммы налога, подлежащего уплате в бюджетную систему Российской Федерации, или увеличению суммы убытка, определяемого в соответствии с главой 25 НК РФ, если иное не предусмотрено по результатам взаимосогласительной процедуры в соответствии с международным договором Российской Федерации по вопросам налогообложения. Руководство внедрило систему внутреннего контроля в целях выполнения требований действующего законодательства о трансфертном ценообразовании.

Налоговые обязательства, возникающие в результате совершения контролируемых сделок, определяются на основе фактических цен таких сделок. Существует вероятность того, что по мере дальнейшего развития практики применения правил трансфертного ценообразования эти цены могут быть оспорены. Влияние такого развития событий не может быть оценено с достаточной степенью надежности, однако может быть значительным с точки зрения финансового положения и/или хозяйственной деятельности Общества.

Финансовые результаты компаний, зарегистрированных за пределами Российской Федерации, могут быть предметом налогообложения в России через Общество в соответствии с законодательством о контролируемых иностранных компаниях («КИК»), если только они не соответствуют условиям освобождения КИК. Поскольку практически все дочерние общества и совместные предприятия ПАО «СИБУР Холдинг» вовлечены в торговые операции, операции по оказанию услуг или генерируют убытки, они подпадают под условия освобождения КИК или не генерируют налогооблагаемую прибыль выше порога, установленного КИК. Соответственно риск оспаривания, связанный с данным законодательством, оценивается как несущественный.

Российское налоговое законодательство не содержит однозначных предписаний по некоторым вопросам, и как результат, подвержено различным интерпретациям со стороны налогоплательщиков. В таких случаях Общество разрабатывает собственные позиции по подобным областям налогового законодательства на основе анализа соответствующих судебных дел и административной практики, которые оцениваются руководством как обоснованные и соответствующие нормам Российского налогового законодательства. Однако, Общество не исключает риск оттока ресурсов, в случае если такие налоговые позиции и интерпретации будут оспорены налоговыми органами. Влияние таких потенциальных претензий налоговых органов Общество оценивает как несущественное. В тех случаях, когда руководство Общества полагает, что налоговая позиция не может быть подтверждена, соответствующие суммы доначислений отражаются в бухгалтерской отчетности.

Охрана окружающей среды

В настоящее время в России ужесточаются природоохранное законодательство и позиция государственных органов Российской Федерации относительно его соблюдения. Общество сфокусировано на постоянном улучшении его системы менеджмента охраны окружающей среды с целью ограничения негативного воздействия от его деятельности и снижения рисков, связанных с воздействием на окружающую среду. Общество проводит периодическую идентификацию и оценку экологических аспектов своих операций, применяет лучшие практики и технологии для минимизации воздействия на окружающую среду и для соответствия законодательным нормам и международным требованиям. Обязательства отражаются по мере их выявления. Потенциальные обязательства, которые возникают в результате изменения существующего законодательства и нормативных актов, а также в результате судебных разбирательств, невозможно оценить с достаточной точностью, но они могут оказаться существенными. Руководство Общества считает, что в настоящий момент у Общества нет потенциальных обязательств, связанных с нанесением ущерба окружающей среде, которые могли бы негативно воздействовать на финансовое положение Общества и результаты его деятельности.

Общество признает, что изменение климата является одной из серьезных экологических и социально-экономических угроз, влияющих на устойчивость бизнеса. По мнению Общества, нефтехимическая отрасль обладает большим технологическим, производственным, научным потенциалом в области сокращения выбросов парниковых газов и перехода к низкоуглеродной экономике. В связи с этим Общество предпринимает активные действия по снижению собственного воздействия на климат и адаптации к его изменениям, используя множество инструментов декарбонизации.

18. Обеспечения обязательств

тыс. руб.

Наименование	31 декабря		
	2024 г.	2023 г.	2022 г.
Полученные гарантии	984 998	461	38 727 004
Выданные гарантии и поручительства – всего, в том числе за:	575 416 044	305 123 620	254 791 017
Дочерние общества	42 833 212	93 338 734	84 538 614
Совместные предприятия	495 254 353	176 581 436	64 654 832
Прочие связанные стороны	37 128 479	35 203 450	28 681 576
Третьих лиц	200 000	-	76 915 995

По состоянию на 31 декабря 2024 г. наиболее крупные выданные Обществом поручительства и обеспечения:

За дочерние общества:

- по облигациям в сумме 16 953 421 тыс. руб. со сроком действия до востребования, в сумме 12 630 658 тыс. руб. со сроком действия до 8 июля 2025 г.;
- по аккредитивам в сумме 5 000 000 тыс. руб. со сроком действия поручительства до 31 декабря 2027 г., в сумме 3 000 000 тыс. руб. со сроком действия поручительства до 31 декабря 2026 г.

За совместные предприятия:

- по кредитам в сумме 22 208 193 тыс. руб. со сроком действия поручительства 14 декабря 2025 г., в сумме 72 814 927 тыс. руб. со сроком действия 15 декабря 2038 г., в сумме 23 245 810 тыс. руб. со сроком действия поручительства до 1 мая 2027 г., в сумме 4 747 020 тыс. руб. со сроком действия поручительства 30 августа 2025 г.;
- гарантия в отношении долга Компании № 25 в размере 81 343 760 тыс. руб. со сроком погашения 15 июля 2037 г.
- по займам в сумме 273 531 264 тыс. руб. со сроком действия поручительства до 25 сентября 2042 г.
- поручительство перед ФНС России в сумме 7 630 000 тыс. руб. со сроком действия до 20 февраля 2025 г.

За прочие связанные стороны:

- гарантия по контрактам на проектирование, строительство и материально-техническое снабжение в размере 37 128 478 тыс. руб. сроком действия до 30 сентября 2027 г.

Оставшиеся суммы представляют собой поручительства Общества перед банками и третьими лицами за компании Группы СИБУР по их аккредитивам, контрактам, банковским гарантиям.


Отток средств, необходимых для погашения обязательств по указанным договорам, не является вероятным, соответственно оценочное обязательство в бухгалтерской отчетности создано не было.

19. События после отчетной даты

В январе 2025 г. был увеличен уставный капитал Компании № 26 пропорционально долям владения участников, в связи с чем стоимость доли Общества стала 10 198 059 тыс. руб.

В феврале 2025 г. Общество разместило облигации на сумму экв. 350 млн долларов США с расчетами в российских рублях со сроком обращения 3,5 года.

Член Правления – Исполнительный директор,
Маркетинг, развитие продаж
и клиентский сервис.
Инновации и развитие.
Экономика и финансы, ООО «Сибур»
на основании доверенности № 116/СХ
от 29 ноября 2021 г.



С. В. Комышан

24 февраля 2025 г.