

ПРИЛОЖЕНИЕ № 4:
Бухгалтерская отчетность ПАО «Магнит»
за 2015 год по РСБУ:

Аудиторское заключение ООО АФ «Фабер Лекс» по результатам аудита
годовой бухгалтерской отчетности ПАО «Магнит» за 2015 финансовый год;
Бухгалтерская отчетность ПАО "Магнит" за 2015 год;
Пояснения к бухгалтерскому балансу и отчету о финансовых результатах
ПАО "Магнит" за 2015 год.



ОБЩЕСТВО С ОГРАНИЧЕННОЙ ОТВЕТСТВЕННОСТЬЮ

Аудиторская фирма «Фабер Лекс»

Член СРО НП "Московская аудиторская палата", ОРНЗ 10203002910

р/с 40702810000110003611 в Филиал Южный ПАО "БАНК УРАЛСИБ", БИК 040349700, к/с 30101810400000000700, ИНН 2308052975
Юр. адрес: 350049 г. Краснодар, ул. Красных Партизан, 144/2, факт. адрес: 350049 г. Краснодар, ул. Красных Партизан, 144/2

АУДИТОРСКОЕ ЗАКЛЮЧЕНИЕ

Адресат:

Акционеры ПАО «Магнит»; иные пользователи бухгалтерской (финансовой) отчетности.

Аудируемое лицо:

Наименование: Публичное акционерное общество «Магнит» (сокращенное наименование: ПАО «Магнит»).

ОГРН: 1032304945947

Место нахождения: 350072, г. Краснодар, ул. Солнечная, 15/5.

Аудитор:

Наименование: Общество с ограниченной ответственностью Аудиторская фирма «Фабер Лекс».

ОГРН: 1022301213197

Место нахождения: г. Краснодар, ул. Красных партизан, 144/2.

ООО Аудиторская фирма «Фабер Лекс» является членом СРО НП «Московская аудиторская палата».

ОРНЗ: 10203002910.

Мы провели аудит прилагаемой бухгалтерской (финансовой) отчетности организации ПАО «Магнит», состоящей из бухгалтерского баланса по состоянию на 31 декабря 2015 года, отчета о финансовых результатах за 2015 год и приложений к ним (отчета об изменениях капитала и отчета о движении денежных средств за 2015 год, пояснений к бухгалтерскому балансу и отчету о финансовых результатах за 2015 год).

Ответственность аудируемого лица за бухгалтерскую (финансовую) отчетность

Руководство аудируемого лица несет ответственность за составление и достоверность указанной бухгалтерской (финансовой) отчетности в соответствии с

установленными правилами составления бухгалтерской (финансовой) отчетности и за систему внутреннего контроля, необходимую для составления бухгалтерской (финансовой) отчетности, не содержащей существенных искажений вследствие недобросовестных действий или ошибок.

Ответственность аудитора

Наша ответственность заключается в выражении мнения о достоверности бухгалтерской (финансовой) отчетности на основе проведенного нами аудита. Мы проводили аудит в соответствии с федеральными стандартами аудиторской деятельности. Данные стандарты требуют соблюдения применимых этических норм, а также планирования и проведения аудита таким образом, чтобы получить достаточную уверенность в том, что бухгалтерская (финансовая) отчетность не содержит существенных искажений.

Аудит включал проведение аудиторских процедур, направленных на получение аудиторских доказательств, подтверждающих числовые показатели в бухгалтерской (финансовой) отчетности и раскрытие в ней информации. Выбор аудиторских процедур является предметом нашего суждения, которое основывается на оценке риска существенных искажений, допущенных вследствие недобросовестных действий или ошибок. В процессе оценки данного риска нами рассмотрена система внутреннего контроля, обеспечивающая составление и достоверность бухгалтерской (финансовой) отчетности, с целью выбора соответствующих аудиторских процедур, но не с целью выражения мнения об эффективности системы внутреннего контроля.

Аудит также включал оценку надлежащего характера применяемой учетной политики и обоснованности оценочных показателей, полученных руководством аудируемого лица, а также оценку представления бухгалтерской (финансовой) отчетности в целом.

Мы полагаем, что полученные в ходе аудита аудиторские доказательства дают достаточные основания для выражения мнения о достоверности бухгалтерской (финансовой) отчетности.

Мнение

По нашему мнению, бухгалтерская (финансовая) отчетность отражает достоверно во всех существенных отношениях финансовое положение организации ПАО «Магнит» по состоянию на 31 декабря 2015 года, результаты ее финансово-хозяйственной деятельности и движение денежных средств за 2015 год в соответствии с установленными правилами составления бухгалтерской (финансовой) отчетности.

Директор
ООО Аудиторская фирма «Фабер Лекс»
(квалификационный аттестат аудитора № 03-000520
выдан на основании решения СРО НП «МоАП»
от 24.12.2012 г., протокол № 187)



Лаврищева О.В.

«23» марта 2016 г.

Пояснения ¹	Наименование показателя ²	Код	На 31 декабря 20 15 г. ³	На 31 декабря 20 14 г. ⁴	На 31 декабря 20 13 г. ⁵
	ПАССИВ				
	III. КАПИТАЛ И РЕЗЕРВЫ⁶				
	Уставный капитал (складочный капитал, уставный фонд, вклады товарищей)	1310	946	946	946
	Собственные акции, выкупленные у акционеров	1320	(0) ⁷	(0)	(0)
	Переоценка внеоборотных активов	1340	0	0	0
	Добавочный капитал (без переоценки)	1350	41 988 451	41 988 451	41 988 451
	Резервный капитал	1360	142	142	142
	Нераспределенная прибыль (непокрытый убыток)	1370	32 395 296	15 767 449	8 893 021
	Итого по разделу III	1300	74 384 835	57 756 988	50 882 560
	IV. ДОЛГОСРОЧНЫЕ ОБЯЗАТЕЛЬСТВА				
	Заемные средства	1410	30 000 000	15 000 000	20 476 800
	Отложенные налоговые обязательства	1420	8 920	9 862	10 018
	Оценочные обязательства	1430	0	0	0
	Прочие обязательства	1450	0	0	0
	Итого по разделу IV	1400	30 008 920	15 009 862	20 486 818
	V. КРАТКОСРОЧНЫЕ ОБЯЗАТЕЛЬСТВА				
	Заемные средства	1510	26 418 050	5 000 000	10 209 100
	Кредиторская задолженность	1520	137 184	14 964 661	126 206
	Доходы будущих периодов	1530	0	0	0
	Оценочные обязательства	1540	568	466	10 379
	Прочие обязательства	1550	0	0	2 012
	Итого по разделу V	1500	26 555 802	19 965 127	10 347 697
	БАЛАНС	1700	130 949 557	92 731 977	81 717 075

Руководитель

(подпись)

Галицкий С.Н.

(расшифровка подписи)

" 23 "

марта

20 16 г.

Примечания

1. Указывается номер соответствующего пояснения к бухгалтерскому балансу и отчету о финансовых результатах

2. В соответствии с Положением по бухгалтерскому учету "Бухгалтерская отчетность организации" ПБУ 4/99, утвержденным Приказом Министерства финансов Российской Федерации от 6 июля 1999 г. N 43н (по заключению Министерства юстиции Российской Федерации N 6417-ПК от 6 августа 1999 г. указанный Приказ в государственной регистрации не нуждается), показатели об отдельных активах, обязательствах могут приводиться общей суммой с раскрытием в пояснениях к бухгалтерскому балансу, если каждый из этих показателей в отдельности несущественен для оценки заинтересованными пользователями финансового положения организации или финансовых результатов ее деятельности.

3. Указывается отчетная дата отчетного периода.

4. Указывается предыдущий год.

5. Указывается год, предшествующий предыдущему.

6. Некоммерческая организация именуется указанный раздел "Целевое финансирование". Вместо показателей "Уставный капитал (складочный капитал, уставный фонд, вклады товарищей)", "Собственные акции, выкупленные у акционеров", "Добавочный капитал", "Резервный капитал" и "Нераспределенная прибыль (непокрытый убыток)" некоммерческая организация включает показатели "Паевой фонд", "Целевой капитал", "Целевые средства", "Фонд недвижимого и особо ценного движимого имущества", "Резервный и иные целевые фонды" (в зависимости от формы некоммерческой организации и источников формирования имущества).

7. Здесь и в других формах отчетов вычитаемый или отрицательный показатель показывается в круглых скобках.

Отчет о финансовых результатах
за Отчетный год 20 15 г.

Организация Публичное акционерное общество "Магнит"
Идентификационный номер налогоплательщика _____
Вид экономической деятельности Сдача внаем нежилого недвижимого имущества
Организационно-правовая форма/форма собственности _____
Публичное акционерное общество / Частная собственность
Единица измерения: тыс. руб.-(млн. руб.)

Дата (число, месяц, год) _____
Форма по ОКУД _____
по ОКПО _____
ИНН _____
по ОКВЭД _____
по ОКОПФ/ОКФС _____
по ОКЕИ _____

Коды		
0710002		
31	12	2015
70771130		
2309085638		
70.20.2		
47	16	
384 (385)		

Пояснения ¹	Наименование показателя ²	Код	За <u>Отчетный</u> год 20 <u>15</u> г. ³	За <u>Отчетный</u> год 20 <u>14</u> г. ⁴
	Выручка ⁵	2110	344 604	331 967
	Себестоимость продаж	2120	(53 989)	(57 840)
	Валовая прибыль (убыток)	2100	290 615	274 127
	Коммерческие расходы	2210	(-)	(-)
	Управленческие расходы	2220	(298 349)	(357 331)
	Прибыль (убыток) от продаж	2200	(7 734)	(83 204)
	Доходы от участия в других организациях	2310	32 800 000	34 400 000
	Проценты к получению	2320	9 266 234	5 712 360
	Проценты к уплате	2330	(3 245 050)	(1 893 450)
	Прочие доходы	2340	695	12 093
	Прочие расходы	2350	(88 453)	(305 399)
	Прибыль (убыток) до налогообложения		38 725 692	37 842 400
	Текущий налог на прибыль	2410	(1 189 807)	(743 745)
	в т.ч. постоянные налоговые обязательства (активы)	2421	6 556 272	6 824 891
	Изменение отложенных налоговых обязательств	2430	941	156
	Изменение отложенных налоговых активов	2450	-	-
	Прочее	2460	-	-
	Чистая прибыль (убыток)	2400	37 536 826	37 098 811

Пояснения ¹	Наименование показателя ²	Код	Отчетный год	
			За _____ 20 15 г. ³	За _____ 20 14 г. ⁴
	Результат от переоценки внеоборотных активов, не включаемый в чистую прибыль (убыток) периода	2510		
	Результат от прочих операций, не включаемый в чистую прибыль (убыток) периода	2520		
	Совокупный финансовый результат периода ⁶	2500	37 536 826	37 098 811
	СПРАВОЧНО Базовая прибыль (убыток) на акцию	2900	0	0
	Разводненная прибыль (убыток) на акцию	2910	-	-

Руководитель

Галицкий С.Н.

(подпись)

(расшифровка подписи)

" 23 "

марта

20 16 г.

Примечания

1. Указывается номер соответствующего пояснения к бухгалтерскому балансу и отчету о финансовых результатах.

2. В соответствии с Положением по бухгалтерскому учету "Бухгалтерская отчетность организации" ПБУ 4/99, утвержденным Приказом Министерства финансов Российской Федерации от 6 июля 1999 г. N 43н (по заключению Министерства юстиции Российской Федерации N 6417-ПК от 6 августа 1999 г. указанный Приказ в государственной регистрации не нуждается), показатели об отдельных доходах и расходах могут приводиться в отчете о финансовых результатах общей суммой с раскрытием в пояснениях к отчету о финансовых результатах, если каждый из этих показателей в отдельности несущественен для оценки заинтересованными пользователями финансового положения организации или финансовых результатов ее деятельности.

3. Указывается отчетный период.

4. Указывается период предыдущего года, аналогичный отчетному периоду.

5. Выручка отражается за минусом налога на добавленную стоимость, акцизов.

6. Совокупный финансовый результат периода определяется как сумма строк "Чистая прибыль (убыток)", "Результат от переоценки внеоборотных активов, не включаемый в чистую прибыль (убыток) периода" и "Результат от прочих операций, не включаемый в чистую прибыль (убыток) отчетного периода".

**Отчет об изменениях капитала
за 20 15 г.**

Коды	
0710003	
31	12 2015
70771130	
2309085638	
70.20.2	
47	16
384 (385)	

Организация Публичное акционерное общество "Магнит" Форма по ОКУД _____
 Идентификационный номер налогоплательщика _____ Дата (число, месяц, год) _____
 Вид экономической деятельности сдача внаем собственного нежилого недвижимого имущества по ОКПО _____
 ИНН _____
 Организация правовая форма собственности по ОКВЭД _____
 Открытые акционерные общества / Частная собственность _____ по ОКОПФ/ОКФС _____
 Единица измерения: тыс. руб. (млн-руб.) _____ по ОКЕИ _____

1. Движение капитала

Наименование показателя	Код	Уставный капитал	Собственные акции, выкупленные у акционеров	Добавочный капитал	Резервный капитал	Нераспределенная прибыль (непокрытый убыток)	Итого
Величина капитала на 31 декабря 20 13 г. ¹	3100	946	()	41 988 451	142	8 893 021	50 882 560
<u>За 20 14 г.²</u>							
Увеличение капитала - всего:	3210	0		0		37 098 816	37 098 816
в том числе:							
чистая прибыль	3211	x	x	x	x		
переоценка имущества	3212	x	x		x		
доходы, относящиеся непосредственно на увеличение капитала	3213	x	x		x	5	5
дополнительный выпуск акций	3214	0		0	x	x	0
увеличение номинальной стоимости акций реорганизация юридического лица	3215				x		x
	3216						

Наименование показателя	Код	Уставный капитал	Собственные акции, выкупленные у акционеров	Добавочный капитал	Резервный капитал	Нераспределенная прибыль (непокрытый убыток)	Итого
Уменьшение капитала - всего:	3220	()		()	()	(30 224 388)	(30 224 388)
в том числе:							
Убыток	3221	x	x	x	x	()	()
переоценка имущества	3222	x	x	()	x	()	()
расходы, относящиеся непосредственно на уменьшение капитала	3223	x	x	()	x	(10 144)	(10 144)
уменьшение номинальной стоимости акций	3224	()			x	()	()
уменьшение количества акций	3225	()			x	()	()
реорганизация юридического лица	3226				x	()	()
дивиденды	3227	x	x	x	x	(30 214 244)	(30 214 244)
иное распределение чистой прибыли согласно решения общего собрания акционеров (участников)	3223	x	x	()	x	()	(0)
Изменение добавочного капитала	3230	x	x				x
Изменение резервного капитала	3240	x	x	x			x
Величина капитала на 31 декабря 20 14 г. ²	3200	946	()	41 988 451	142	15 767 449	57 756 988
3а 2а 15 г. ³							
Увеличение капитала - всего:	3310			0		37 536 832	37 536 832
в том числе:							
чистая прибыль	3311	x	x	x	x		37 536 826
переоценка имущества	3312	x	x		x		
доходы, относящиеся непосредственно на увеличение капитала	3313	x	x		x	6	6
дополнительный выпуск акций	3314				x	x	0
увеличение номинальной стоимости акций	3315				x		x
реорганизация юридического лица	3316						
Уменьшение капитала - всего:	3320	()		()	()	(20 908 985)	(20 908 985)
в том числе:							
Убыток	3321	x	x	x	x	()	()
переоценка имущества	3322	x	x	()	x	()	()
расходы, относящиеся непосредственно на уменьшение капитала	3323	x	x	()	x	(13 762)	(13 762)
уменьшение номинальной стоимости акций	3324	()			x	()	()
уменьшение количества акций	3325	()			x	()	()
реорганизация юридического лица	3326						
дивиденды	3327	x	x	x	x	()	()
иное распределение чистой прибыли согласно решения общего собрания акционеров	3328	x	x	()	x	(20 895 223)	(20 895 223)
Изменение добавочного капитала	3330	x	x	()	x	()	(0)
Изменение резервного капитала	3340	x	x	x			x
Величина капитала на 31 декабря 20 15 г. ³	3300	946	()	41 988 451	142	32 395 296	74 384 835

2. Корректировки в связи с изменением учетной политики и исправлением ошибок

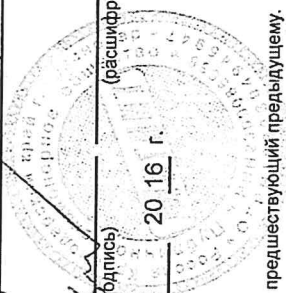
Наименование показателя	Код	На 31 декабря 20 13 г. ¹	Изменения капитала за 20 14 г. ²		На 31 декабря 20 14 г. ²
			за счет чистой прибыли (убытка)	за счет иных факторов	
Капитал - всего					
до корректировок	3400	0	0	0	0
корректировка в связи с:					
изменением учетной политики	3410	0	0	0	0
исправлением ошибок	3420	0	0	0	0
после корректировок	3500	0	0	0	0
в том числе:					
нераспределенная прибыль (непокрытый убыток):					
до корректировок	3401	0	0	0	0
корректировка в связи с:					
изменением учетной политики	3411	0	0	0	0
исправлением ошибок	3421	0	0	0	0
после корректировок	3501	0	0	0	0
Другие статьи капитала, по которым осуществлены корректировки: (по статьям)					
до корректировок	3402	0	0	0	0
корректировка в связи с:					
изменением учетной политики	3412	0	0	0	0
исправлением ошибок	3422	0	0	0	0
после корректировок	3502	0	0	0	0

3. Чистые активы

Наименование показателя	Код	На 31 декабря 20 15 г. ³	На 31 декабря 20 14 г. ²	На 31 декабря 20 13 г. ¹
Чистые активы	3600	74 384 835	57 756 988	50 882 560

Руководитель _____ Галицкий С. Н.
(подпись) (расшифровка подписи)

" 23 " марта 20 16 г.



Примечания

1. Указывается год, предшествующий предыдущему.
2. Указывается предыдущий год.
3. Указывается отчетный год.

Отчет о движении денежных средств
за Отчетный 20 15 г.

Организация Публичное акционерное общество "Магнит" по ОКПО
Идентификационный номер налогоплательщика _____ ИНН _____

Дата (число, месяц, год) _____ Форма по ОКУД _____

Вид экономической деятельности сдача в наем собственного недвижимого имущества по ОКВЭД _____

Организационно-правовая форма/форма собственности _____ по ОКОПФ/ОКФС _____

Публичное акционерное общество / частная _____ по ОКЕИ _____

Единица измерения: тыс. руб./млн. руб. (ненужное зачеркнуть) _____

Коды		
0710004		
31	12	2015
70771130		
2309085638		
70.20.2		
47		16
384/ 385		

Наименование показателя	Код	За Отчетный 20 <u>15</u> г. ¹	За Отчетный 20 <u>14</u> г. ²
Денежные потоки от текущих операций			
Поступления - всего	4110	343 966	303 470
в том числе:			
от продажи продукции, товаров, работ и услуг	4111	0	0
арендных платежей, лицензионных платежей, роялти, комиссионных и иных аналогичных платежей	4112	341 357	301 680
от перепродажи финансовых вложений	4113	0	0
прочие поступления	4119	2 609	1 790
Платежи - всего	4120	(3 870 643)	(3 571 971)
в том числе:			
поставщикам (подрядчикам) за сырье, материалы, работы, услуги	4121	(127 594)	(112 841)
в связи с оплатой труда работников	4122	(171 637)	(260 874)
процентов по долговым обязательствам	4123	(2 308 497)	(2 096 610)
налога на прибыль организаций	4124	(1 147 701)	(776 057)
прочие платежи	4129	(115 214)	(325 589)
Сальдо денежных потоков от текущих операций	4100	(3 526 677)	(3 268 501)

Наименование показателя	Код	За <u>Отчетный</u> 20 <u>15</u> г. ¹	Отчетны За <u>й</u> 20 <u>14</u> г. ²
Денежные потоки от инвестиционных операций			
Поступления - всего	4210	80 425 784	55 336 846
в том числе:			
от продажи внеоборотных активов (кроме финансовых вложений)	4211	0	1 640
от продажи акций других организаций (долей участия)	4212	-	-
от возврата предоставленных займов, от продажи долговых ценных бумаг (прав требования денежных средств к другим лицам)	4213	36 339 500	32 330 632
дивидендов, процентов по долговым финансовым вложениям и аналогичных поступлений от долевого участия в других организациях	4214	44 086 284	23 004 574
прочие поступления	4219	0	0
Платежи - всего	4220	(76 619 151)	(26 233 019)
в том числе:			
в связи с приобретением, созданием, модернизацией, реконструкцией и подготовкой к использованию внеоборотных активов	4221	(881)	(10 701)
в связи с приобретением акций других организаций (долей участия)	4222	(0)	(0)
в связи с приобретением долговых ценных бумаг (прав требования денежных средств к другим лицам), предоставление займов другим лицам	4223	(76 618 270)	(26 222 318)
процентов по долговым обязательствам, включаемым в стоимость инвестиционного актива	4224	(0)	(0)
прочие платежи	4229	(0)	(0)
Сальдо денежных потоков от инвестиционных операций	4200	3 806 633	29 103 827
Денежные потоки от финансовых операций			
Поступления - всего	4310	39 994 950	0
в том числе:			
получение кредитов и займов	4311	0	0
денежных вкладов собственников (участников)	4312	0	0
от выпуска акций, увеличения долей участия	4313	0	0
от выпуска облигаций, векселей и других долговых ценных бумаг и др.	4314	39 994 950	0
прочие поступления	4319	0	0

Наименование показателя	Код	За отчетный 20 15 г. ¹	За отчетный 20 14 г. ²
Платежи - всего	4320	(40 275 031)	(25 835 315)
в том числе: собственникам (участникам) в связи с выкупом у них акций (долей участия) организации или их выходом из состава участников	4321	(-)	(0)
на уплату дивидендов и иных платежей по распределению прибыли в пользу собственников (участников)	4322	(35 275 031)	(15 835 315)
в связи с погашением (выкупом) векселей и других долговых ценных бумаг, возврат кредитов и займов	4323	(5 000 000)	(10 000 000)
прочие платежи	4329	(-)	(0)
Сальдо денежных потоков от финансовых операций	4300	(280 081)	(25 835 315)
Сальдо денежных потоков за отчетный период	4400	(125)	11
Остаток денежных средств и денежных эквивалентов на начало отчетного периода	4450	274	205
Остаток денежных средств и денежных эквивалентов на конец отчетного периода	4500	145	274
Величина влияния изменений курса иностранной валюты по отношению к рублю	4490	(4)	58

Руководитель



(подпись)

Галицкий С.Н.

(расшифровка подписи)

" 23 " марта 20 16 г.

Примечания:

1. Указывается отчетный период.
2. Указывается период предыдущего года, аналогичный отчетному периоду.

**Пояснения к бухгалтерскому балансу
и отчету о финансовых результатах ПАО "Магнит" за 2015 год (тыс. руб.)**

0710005 с. 1

1. Нематериальные активы и расходы на научно-исследовательские, опытно-конструкторские и технологические работы (НИОКР)

1.1. Наличие и движение нематериальных активов

Наименование показателя	Код	Период	Изменения за период											
			На начало года		поступило	выбыло		начислено амортизации	убыток от обесценения	переоценка		На конец периода		
			первоначальная стоимость ³	накопленная амортизация и убытки от обесценения		первоначальная стоимость ³	накопленная амортизация и убытки от обесценения			первоначальная стоимость ³	накопленная амортизация	первоначальная стоимость ³	накопленная амортизация и убытки от обесценения	
Нематериальные активы - всего	5100	за 20 15 г. ¹	-	(-)	-	(-)	-	(-)	-	-	-	-	(-)	(-)
	5110	за 20 14 г. ²	-	(-)	-	(-)	-	(-)	-	-	-	-	(-)	(-)
в том числе: (вид нематериальных активов)		за 20 15 г. ¹	-	(-)	-	(-)	-	(-)	-	-	-	-	(-)	(-)
		за 20 14 г. ²	-	(-)	-	(-)	-	(-)	-	-	-	-	(-)	(-)
(вид нематериальных активов)		за 20 15 г. ¹	-	(-)	-	(-)	-	(-)	-	-	-	-	(-)	(-)
		за 20 14 г. ²	-	(-)	-	(-)	-	(-)	-	-	-	-	(-)	(-)

1.2. Первоначальная стоимость нематериальных активов, созданных самой организацией

Наименование показателя	Код	На 20 15 г. ⁴	На 31 декабря 20 14 г. ²	На 31 декабря 20 13 г. ⁵
Всего	5120	-	-	-
в том числе: (вид нематериальных активов)		-	-	-

1.3. Нематериальные активы с полностью погашенной стоимостью

Наименование показателя	Код	На 20 15 г. ⁴	На 31 декабря 20 14 г. ²	На 31 декабря 20 13 г. ⁵
Всего	5130	-	-	-
в том числе: (вид нематериальных активов)		-	-	-
(вид нематериальных активов)		-	-	-

1.4. Наличие и движение результатов НИОКР

0710005 с. 2

Наименование показателя	Код	Период	На начало года		Изменения за период				На конец периода	
			первоначальная стоимость	часть стоимости, списанной на расходы	поступило	выбыло		часть стоимости, списанной на расходы за период	первоначальная стоимость	часть стоимости, списанной на расходы
						первоначальная стоимость	часть стоимости, списанной на расходы			
НИОКР - всего	5140	за 20 15 г. ¹	-	(-)	-	(-)	(-)	(-)	(-)	(-)
	5150	за 20 14 г. ²	-	(-)	-	(-)	(-)	(-)	(-)	(-)
в том числе: (объект, группа объектов)		за 20 15 г. ¹	-	(-)	-	(-)	(-)	(-)	(-)	(-)
		за 20 14 г. ²	-	(-)	-	(-)	(-)	(-)	(-)	(-)
(объект, группа объектов)		за 20 15 г. ¹	-	(-)	-	(-)	(-)	(-)	(-)	(-)
		за 20 14 г. ²	-	(-)	-	(-)	(-)	(-)	(-)	(-)

1.5. Незаконченные и неоформленные НИОКР и незаконченные операции по приобретению нематериальных активов

Наименование показателя	Код	Период	На начало года	Изменения за период		На конец периода
				затраты за период	списано затрат как не давших положительного результата	
				принято к учету в качестве нематериальных активов или НИОКР		
Затраты по незаконченным исследованиям и разработкам - всего	5160	за 20 15 г. ¹	-	(-)	(-)	(-)
	5170	за 20 14 г. ²	-	(-)	(-)	(-)
в том числе: (объект, группа объектов)		за 20 15 г. ¹	-	(-)	(-)	(-)
		за 20 14 г. ²	-	(-)	(-)	(-)
(объект, группа объектов)		за 20 15 г. ¹	-	(-)	(-)	(-)
		за 20 14 г. ²	-	(-)	(-)	(-)
незаконченные операции по приобретению нематериальных активов - всего	5180	за 20 15 г. ¹	-	(-)	(-)	(-)
	5190	за 20 14 г. ²	-	(-)	(-)	(-)
в том числе: (объект, группа объектов)		за 20 15 г. ¹	-	(-)	(-)	(-)
		за 20 14 г. ²	-	(-)	(-)	(-)
(объект, группа объектов)		за 20 15 г. ¹	-	(-)	(-)	(-)
		за 20 14 г. ²	-	(-)	(-)	(-)

2. Основные средства

2.1. Наличие и движение основных средств

Наименование показателя	Код	Период	На начало года		Изменения за период						На конец периода	
			первоначальная стоимость ³	накопленная амортизация ⁶	поступило	выбыло объектов		начислено амортизации ⁶	переоценка		первоначальная стоимость ³	накопленная амортизация ⁶
						первоначальная стоимость ³	накопленная амортизация ⁶		первоначальная стоимость ³	накопленная амортизация ⁶		
Основные средства (без учета доходных вложений в материальные ценности) - всего	5200	за 20 15 г. ¹	1 066 387	(235 164)	0	(0)	0	(41 620)	0	0	1 066 387	(276 784)
	5210	за 20 14 г. ²	1 021 419	(192 799)	47257	(2289)	927	(43292)	0	0	1 066 387	(235 164)
в том числе:	5201	за 20 15 г. ¹	930 422	(180 883)				(32582)	0	0	930 422	(213 465)
Здания	5211	за 20 14 г. ²	883 851	(148 862)	46 571			(32021)	0	0	930 422	(180 883)
Сооружения и передаточные устройства	5202	за 20 15 г. ¹	56 431	(24 613)				(5124)	0	0	56 431	(29 737)
	5212	за 20 14 г. ²	56 311	(19 247)	120			(5366)	0	0	56 431	(24 613)
Машины и оборудование	5203	за 20 15 г. ¹	36 489	(29 668)				(3914)	0	0	36 489	(33 582)
	5213	за 20 14 г. ²	38 778	(24 690)		(2289)	927	(5905)	0	0	36 489	(29 668)
Другие виды основных средств	5204	за 20 15 г. ¹	0	(0)	0	(0)	0	(0)	0	0	0	(0)
	5214	за 20 14 г. ²	0	(0)	0	(0)	0	(0)	0	0	0	(0)
Земельные участки и объекты природопользования	5205	за 20 15 г. ¹	43 045	(0)				(0)	0	0	43 045	(0)
	5215	за 20 14 г. ²	42 479	(0)	566	(0)	0	(0)	0	0	43 045	(0)
Учтено в составе доходных вложений в материальные ценности - всего	5220	за 20 15 г. ¹	-	(-)	-	(-)	-	(-)	-	-	-	(-)
	5230	за 20 14 г. ²	-	(-)	-	(-)	-	(-)	-	-	-	(-)
в том числе:		за 20 15 г. ¹	-	(-)	-	(-)	-	(-)	-	-	-	(-)
(группа объектов)		за 20 14 г. ³	-	(-)	-	(-)	-	(-)	-	-	-	(-)

2.2. Незавершенные капитальные вложения

Наименование показателя	Код	Период	На начало года	Изменения за период			На конец периода
				затраты за период	списано	принято к учету в качестве основных средств или увеличена стоимость	
Незавершенное строительство и незаконченные операции по приобретению, модернизации и т.п. основных средств - всего	5240	за 20 15 г. ¹	1 593	1 139	(596)	(0)	2 136
	5250	за 20 14 г. ²	9 638	39 640	(429)	(47 256)	1 593
в том числе: (группа объектов): Незавершенное строительство объектов основных средств	5241	за 20 15 г. ¹	214	74	(0)	(0)	288
	5251	за 20 14 г. ²	214	0	(0)	(0)	214
Незаконченные операции по приобретению основных средств	5242	за 20 15 г. ¹	372	161	(533)	()	0
	5252	за 20 14 г. ²	455	552	(70)	(565)	372
Проведение модернизации основных средств	5243	за 20 15 г. ¹	1 007	904	(63)	()	1 848
	5253	за 20 14 г. ²	8 969	39 088	(359)	(46 691)	1 007

2.3. Изменение стоимости основных средств в результате достройки, дооборудования, реконструкции и частичной ликвидации

Наименование показателя	Код	За 20 15 г. ¹	За 20 14 г. ²
Увеличение стоимости объектов основных средств в результате достройки, дооборудования, реконструкции - всего	5260	-	46 691
в том числе:			
Здание магазина (Должанская ст.)	5261	-	10 678
Площадки производ с покрытием (Должанская ст.)	5262	-	120
Здание магазина (Зерноград, К.Маркса, 18)	5263	-	23 217
Здание магазина (Новороссийск г.)	5264	-	6 738
Здание магазина (Энгельс г.)	5265	-	5 938
Уменьшение стоимости объектов основных средств в результате частичной ликвидации - всего:	5270	-	-
в том числе: (объект основных средств)		()	()

2.4. Иное использование основных средств

Наименование показателя	Код	На 31 декабря 20 15 г. ⁴	На 31 декабря 20 14 г. ²	На 31 декабря 20 13 г. ⁵
Переданные в аренду основные средства, числящиеся на балансе	5280	742 515	781 769	781 769
Переданные в аренду основные средства, числящиеся за балансом	5281	0	0	0
Полученные в аренду основные средства, числящиеся на балансе	5282	0	0	0
Полученные в аренду основные средства, числящиеся за балансом	5283	0	0	0
Объекты недвижимости, принятые в эксплуатацию и фактически используемые, находящиеся в процессе государственной регистрации	5284	0	0	0
Основные средства, переведенные на консервацию	5285	0	0	0
Иное использование основных средств (залог и др.)	5286	0	0	0

4. Запасы
4.1. Наличие и движение запасов

Наименование показателя	Код	Период	На начало года		Изменения за период			На конец периода			
			себесто- имость	величина резерва под снижение стоимости	поступления и затраты	выбыло		себесто- имость	оборот запасов между их группами (видами)	убытков от снижения стоимости	
						себестоимость					
Запасы - всего	5400	за 20 15 г. ¹	54	(0)	352 323	(352 338)		0	X	39	(0)
	5420	за 20 14 г. ²	53	(0)	415 172	(415 171)		0	X	54	(0)
в том числе:	5401	за 20 15 г. ¹	0	(0)	201	()		0		0	(0)
Материалы	5421	за 20 14 г. ²	0	(0)	372	(0)		0	-201	0	(0)
Расходы будущих периодов	5402	за 20 15 г. ¹	54	(0)	51	(0)		0	-372	0	(0)
	5422	за 20 14 г. ²	53	(0)	72	(0)		0	-66	39	(0)
Затраты в незав-м произв-е (издержках обращения)	5403	за 20 15 г. ¹	0	(0)	352 071	(352 338)		0	267	0	(0)
	5423	за 20 14 г. ²	0	(0)	414 728	(415 171)		0	443	0	(0)

4.2. Запасы в залоге

Наименование показателя	Код	На 31 декабря	
		20 15 г. ⁴	20 14 г. ⁵
Запасы, не оплаченные на отчетную дату, - всего	5440	-	-
в том числе:			
(группа, вид)		-	-
И т.д.		-	-
Запасы, находящиеся в залоге по договору, - всего	5445	-	-
в том числе:			
(группа, вид)		-	-
И т.д.		-	-

5. Дебиторская и кредиторская задолженность

5.1. Наличие и движение дебиторской задолженности

Наименование показателя	Код	Период	Изменения за период										На конец периода		
			На начало года		выбыло						перевод из долго-срочную задолжен-ность	создание (изменение) резерва	учтенная по условиям договора	величина резерва по сомни-тельным долгам	
			учтенная по условиям договора	величина резерва по сомни-тельным долгам	погашение	спписание на финансовый результат ^в	восста-новление резерва	спписание за счет сумм резерва							
Долгосрочная дебиторская задолженность - всего	5501	за 20 15 г. ¹	3 257 702	(0)	7 897 019	(0)	(0)	(0)	(0)	(0)	(0)	(0)	(0)	6 250 454	(0)
	5521	за 20 14 г. ²	95 589	(0)	4 337 382	(0)	(0)	(0)	(0)	(0)	(0)	(0)	(0)	3 257 702	(0)
в том числе:	5502	за 20 15 г. ¹	3 257 702	(0)	7 897 019	(0)	(0)	(0)	(0)	(0)	(0)	(0)	(0)	6 250 454	(0)
проценты полученные	5522	за 20 14 г. ²	95 589	(0)	4 337 382	(0)	(0)	(0)	(0)	(0)	(0)	(0)	(0)	3 257 702	(0)
Краткосрочная дебиторская задолженность - всего	5511	за 20 15 г. ¹	14 050 633	(0)	8 122	(10 018 820)	(0)	(0)	(0)	(0)	(0)	(0)	(0)	9 037 959	(0)
	5530	за 20 14 г. ²	94 610	(10 546)	12 367 706	507 458	(83 864)	(3 423)	(0)	(0)	(7 123)	(1 175 269)	(0)	14 050 633	(0)
в том числе:	5511	за 20 15 г. ¹	32 866	(0)	3 745	(153)	(0)	(0)	(0)	(0)	(0)	(0)	(0)	36 458	(0)
расчеты с покупателями и заказчиками	5531	за 20 14 г. ²	30 848	(0)	32 866	(30 848)	(0)	(0)	(0)	(0)	(0)	(0)	(0)	32 866	(0)
авансы выданные	5512	за 20 15 г. ¹	34 713	(0)	2 153	(6 554)	(0)	(0)	(0)	(0)	(0)	(0)	(0)	30 312	(0)
	5532	за 20 14 г. ²	26 077	(9 066)	33 520	(15 818)	(3 423)	(0)	(0)	(5 643)	(0)	(0)	(0)	34 713	(0)
проценты полученные	5511	за 20 15 г. ¹	1 681 733	(0)	93 757	(2 710 827)	(0)	(0)	(0)	(0)	(0)	(0)	(0)	3 968 930	(0)
	5531	за 20 14 г. ²	36 060	(0)	507 458	(37 054)	(0)	(0)	(0)	(0)	(0)	(0)	(0)	1 681 733	(0)
дивиденды полученные	5511	за 20 15 г. ¹	12 300 000	(0)	0	(7 300 000)	(0)	(0)	(0)	(0)	(0)	(0)	(0)	5 000 000	(0)
	5531	за 20 14 г. ²		(0)	0	(0)	(0)	(0)	(0)	(0)	(0)	(0)	(0)	12 300 000	(0)
прочие	5513	за 20 15 г. ¹	1 321	(0)	2 224	(1 286)	(0)	(0)	(0)	(0)	(0)	(0)	(0)	2 259	(0)
	5533	за 20 14 г. ²	1 625	(1 480)	1 320	(144)	(0)	(0)	(0)	(1 480)	(0)	(0)	(0)	1 321	(0)
Итого	5500	за 20 15 г. ¹	17 308 335	(0)	7 897 019	(10 018 820)	(0)	(0)	(0)	(0)	(0)	(0)	(0)	15 288 413	(0)
	5520	за 20 14 г. ²	190 199	(10 546)	12 367 706	4 844 840	(83 864)	(3 423)	(0)	(7 123)	(0)	(0)	(0)	17 308 335	(0)

5.2. Просроченная дебиторская задолженность

Наименование показателя	Код	На 31 декабря 20 15 г. ⁴		На 31 декабря 20 14 г. ²		На 31 декабря 20 13 г. ⁵	
		учтенная по условиям договора	балансовая стоимость	учтенная по условиям договора	балансовая стоимость	учтенная по условиям договора	балансовая стоимость
		Всего	5540	-	-	-	-
в том числе:	(вид)						

5.3. Наличие и движение кредиторской задолженности

Наименование показателя	Код	Период	Остаток на начало года	Изменения за период					Остаток на конец периода
				поступление		погашение	выбыло	перевод из долго- в краткосрочную задолженность	
				в результате хозяйственных операций (сумма долга по сделке, операции) ⁹	причитающиеся проценты, штрафы и иные начисления ⁹				
Долгосрочная кредиторская задолженность - всего	5501	за 20 15 г. ¹	15 000 000	30 000 000	0	(0)	(0)	(15 000 000)	30 000 000
	5521	за 20 14 г. ²	20 476 800	0	0	(476 800)	(0)	(5 000 000)	15 000 000
в том числе:	5502	за 20 15 г. ¹	15 000 000	30 000 000	0	(0)	(0)	(15 000 000)	30 000 000
облигационные займы	5522	за 20 14 г. ²	20 476 800	0	0	(476 800)	(0)	(5 000 000)	15 000 000
	5503	за 20 15 г. ¹	0	0	0	(0)	(0)	(0)	0
	5523	за 20 14 г. ²	0	0	0	(0)	(0)	(0)	0
Краткосрочная кредиторская задолженность - всего	5510	за 20 15 г. ¹	19 964 661	10 137 016	1 418 050	(19 964 253)	(240)	(15 000 000)	26 555 234
	5530	за 20 14 г. ²	10 335 306	14 482 919	481 500	(125 258)	(706)	(5 000 000)	19 964 661
в том числе:	5511	за 20 15 г. ¹	1 816	296	0	(1 452)	(110)	(0)	550
	5531	за 20 14 г. ²	3 954	1 597	0	(3 529)	(206)	(0)	1 816
авансы полученные	5512	за 20 15 г. ¹	4	0	0	(1)	(0)	(0)	3
	5532	за 20 14 г. ²	4	0	0	(0)	(0)	(0)	4
расчеты по налогам и сборам	5513	за 20 15 г. ¹	80 051	127 704	0	(80 244)	(130)	(0)	127 381
	5533	за 20 14 г. ²	110 197	80 051	0	(110 197)	(0)	(0)	80 051
расчеты по страховым взносам	5514	за 20 15 г. ¹	16 426	3 132	0	(16 426)	(0)	(0)	3 132
	5534	за 20 14 г. ²	9 825	16 426	0	(9 825)	(0)	(0)	16 426
облигационные займы	5515	за 20 15 г. ¹	5 481 500	10 000 000	1 418 050	(5 481 500)	(0)	(15 000 000)	26 418 050
	5535	за 20 14 г. ²	10 209 100	0	481 500	(10 209 100)	(0)	(5 000 000)	5 481 500
расчеты с персоналом	5516	за 20 15 г. ¹	4 796	5 759	0	(4 796)	(0)	(0)	5 759
	5536	за 20 14 г. ²	1 705	4 796	0	(1 705)	(0)	(0)	4 796
прочие	5517	за 20 15 г. ¹	14 380 068	125	0	(14 379 834)	(0)	(0)	359
	5537	за 20 14 г. ²	521	14 380 049	0	(2)	(500)	(0)	14 380 068
Итого	5500	за 20 15 г. ¹	34 964 661	40 137 016	1 418 050	(19 964 253)	(240)	(0)	56 555 234
	5520	за 20 14 г. ²	30 812 106	14 482 919	481 500	(602 058)	(706)	(0)	34 964 661

Наименование показателя	Код	На 31 декабря 20 15 г. ⁴	На 31 декабря 20 14 г. ²	На 31 декабря 20 13 г. ⁵
Всего	5590	-	-	-
в том числе:				
(вид)		-	-	-
(вид)		-	-	-
И т.д.		-	-	-

6. Затраты на производство

Наименование показателя	Код	3а 20 15 г. ¹	3а 20 14 г.	тыс. руб.
Материальные затраты	5611	201		372
Расходы на оплату труда	5620	172 250		256 320
Отчисления на социальные нужды	5630	29 621		29 575
Амортизация	5640	41 620		43 321
Прочие затраты	5650	108 646		85 583
Итого по элементам	5660	352 338		415 171
Изменение остатков (прирост [-], уменьшение [+]):				
незавершенного производства, готовой продукции и др. (прирост [-])	5670	-		-
незавершенного производства, готовой продукции и др. (уменьшение [+])	5680	-		-
Итого расходы по обычным видам деятельности	5600	352 338		415 171

7. Оценочные обязательства

Наименование показателя	Код	Остаток на начало года	Признано	Погашено	Списано как избыточная сумма	Остаток на конец периода
Оценочные обязательства - всего	5700	466	32 357	(32 255)	(0)	568
в том числе: Резерв на оплату отпусков, тыс. руб.		466	32 357	(32 255)	(0)	568

8. Обеспечения обязательств

Наименование показателя	Код	На 31 декабря 20 15 г. ⁴	На 31 декабря 20 14 г. ²	На 31 декабря 20 13 г. ⁵
Полученные - всего	5800	-	-	-
в том числе: (вид)		-	-	-
и т.д.		-	-	-
Выданные - всего, тыс. руб.	5810	36 391 747	41 951 790	21 636 284
в том числе: Поручительства, тыс. руб.	5811	36 391 747	41 951 790	21 636 284

9. Государственная помощь


Наименование показателя	Код	3а 20 15 г. ¹		3а 20 14 г. ²	
		На начало года	Получено за год	Возвращено за год	На конец года
Получено бюджетных средств - всего	5900	-	-	-	-
в том числе:					
на текущие расходы	5901	-	-	-	-
на вложения во внеоборотные активы	5905	-	-	-	-
Бюджетные кредиты - всего					
	5910	-	-	()	()
	5920	-	-	()	()
в том числе:					
(наименование цели)					
20 г. ¹		-	-	()	()
20 г. ²		-	-	()	()

Примечания

1. Указывается отчетный год.
2. Указывается предыдущий год.
3. В случае переоценки в графе "Первоначальная стоимость" приводится текущая рыночная стоимость или текущая (восстановительная) стоимость.
4. Указывается отчетная дата отчетного периода.
5. Указывается год, предшествующий предыдущему.
6. Некоммерческая организация графы "Накопленная амортизация" и "Начисленная амортизация" именуется соответственно "Накопленный износ" и "Начисленный износ".
7. Накопленная корректировка определяется как:
разница между первоначальной и текущей рыночной стоимостью - по финансовым вложениям, по которым можно определить текущую рыночную стоимость;
начисленная в течение срока обращения между первоначальной стоимостью и номинальной стоимостью - по долговым ценным бумагам, по которым не определяется текущая рыночная стоимость;
величина резерва под обесценение финансовых вложений, созданного на предыдущую отчетную дату, - по финансовым вложениям, по которым не определяется текущая рыночная стоимость.
8. Данные раскрываются за минусом дебиторской задолженности, поступившей и погашенной (списанной) в одном отчетном периоде.
9. Данные раскрываются за минусом кредиторской задолженности, поступившей и погашенной (списанной) в одном отчетном периоде.

Генеральный директор ПАО "Магнит"

С. Н. Галицкий



23 марта 2016 г.

Пояснения к бухгалтерскому балансу и отчету о финансовых результатах ПАО «Магнит» за 2015 год

1. Общие сведения

Публичное акционерное общество «Магнит» зарегистрировано Инспекцией МНС России № 3 по г. Краснодару 12.11.2003г., свидетельство о государственной регистрации юридического лица в едином государственном реестре юридических лиц серия 23 № 001807969.

ОГРН 1032304945947 ИНН 2309085638

Полное фирменное наименование Общества — Публичное акционерное общество «Магнит»

Юридический адрес: РФ, Краснодарский край, 350072, г. Краснодар, ул. Солнечная, 15/5.

Основным видом хозяйственной деятельности ПАО «Магнит» является сдача в наем собственного нежилого недвижимого имущества.

Среднесписочная численность работников Общества за 2015 год составила 27 человек.

Органами управления Общества являются:

- общее собрание акционеров;
- совет директоров;
- коллегиальный исполнительный орган (правление);
- единоличный исполнительный орган (генеральный директор).

В течение 2015 года деятельность Совета директоров велась двумя составами.

Состав Совета директоров (избранный годовым общим собранием акционеров 29.05.2014г., протокол от 30.05.2014г.):

- Арутюнян Андрей Николаевич
- Галицкий Сергей Николаевич
- Махнев Алексей Петрович
- Зайонц Александр Леонидович
- Пшеничный Алексей Александрович
- Помбухчан Хачатур Эдуардович
- Шхачемуков Аслан Юрьевич

Состав Совета директоров (избранный годовым общим собранием акционеров 04.06.2015г., протокол от 05.06.2015г.):

- Александров Александр Витальевич
- Арутюнян Андрей Николаевич
- Галицкий Сергей Николаевич
- Зайонц Александр Леонидович
- Пшеничный Алексей Александрович
- Помбухчан Хачатур Эдуардович
- Шхачемуков Аслан Юрьевич

Генеральный директор: с 13.04.2006г. по настоящее время – Галицкий Сергей Николаевич.

Главный бухгалтер: с 20.01.2014 г. по 15.02.2016г. Бублик Анна Владимировна

Главный бухгалтер: с 16.02.2016 г. по настоящее время Кулакова Ирина Васильевна

Лицом, ответственным за организацию и ведение бухгалтерского учета и составление отчетности является главный бухгалтер.

Органом контроля за финансово-хозяйственной деятельностью Общества является ревизионная комиссия.

В состав ревизионной комиссии по состоянию на 31.12.2015г. входят: Ефименко Роман Геннадьевич, Удовиченко Анжела Владимировна, Федотов Денис Анатольевич.

Уставный капитал Общества по состоянию на 31.12.2015г. составляет 945 613,55 руб. и состоит из 94 561 355 штук обыкновенных именных акций номинальной стоимостью 0,01 (ноль целых одна сотая) рубля, приобретенных акционерами.

Резервный капитал ПАО «Магнит» составляет 141 842,03 руб. или 15 % уставного капитала ПАО «Магнит».

Аудитор Общества: Общество с ограниченной ответственностью Аудиторская фирма «Фабер Лекс». Юридический адрес ООО АФ «Фабер Лекс»: РФ, Краснодарский край, г. Краснодар, ул. Красных Партизан, 144/2

2. Представление бухгалтерской отчетности Общества

2.1. Основа предоставления бухгалтерской отчетности

Годовая бухгалтерская (финансовая) отчетность ПАО "Магнит" за 2015 год сформирована в соответствии с правилами бухгалтерского учета и отчетности, установленными:

- Федеральным Законом «О бухгалтерском учете» от 06.12.2011 № 402-ФЗ,
- ПБУ 4/99 «Бухгалтерская отчетность организации», утвержденного Приказом Минфина РФ от 06.07.1999 № 43н,
- Планом счетов бухгалтерского учета финансово-хозяйственной деятельности организаций, утвержденным Приказом Министерства Финансов от 31.10.2000 № 94н,
- ПБУ 1/2008 «Учетная политика организации», утвержденным Приказом Минфина от 06.10.2008 № 106н и другими действующими нормативно-правовыми актами.

2.2. Отчетный период

Настоящая бухгалтерская (финансовая) отчетность отражает имущественное и финансовое положение ПАО «Магнит» и результаты его хозяйственной деятельности за период с 1 января 2015г. по 31 декабря 2015г.

2.3. Принцип непрерывности деятельности

Данная бухгалтерская (финансовая) отчетность подготовлена исходя из допущения о том, что Общество будет придерживаться принципа непрерывной деятельности в обозримом будущем. Этот принцип предполагает, что ПАО «Магнит» будет продолжать деятельность в обозримом будущем и у него отсутствуют намерения и необходимость ликвидации или существенного сокращения деятельности. Обязательства будут погашаться в установленном порядке.

2.4. Отчетная валюта

Настоящая бухгалтерская отчетность составлена в валюте Российской Федерации.

2.5. Активы, обязательства и операции в иностранной валюте

При учете хозяйственных операций, совершенных в иностранных валютах, применялся официальный курс иностранной валюты к рублю, действовавший в день совершения операции. Денежные средства на валютных счетах в банках и в кассе и средства в расчетах, но за исключением полученных и выданных авансов, предварительной оплаты и задатков, в иностранной валюте отражены в бухгалтерской отчетности в суммах, исчисленных на основе официальных курсов валют, действовавших на отчетную дату. На 31 декабря 2015 года курс иностранной валюты составил 72,8827 руб. за 1 доллар США (31 декабря 2014 г. – 56,2584 руб. соответственно)

Курсовые разницы, возникшие в течение года по операциям с активами и обязательствами в иностранной валюте, а также при пересчете их по состоянию на отчетную дату, отражены в составе прочих доходов и расходов.

2.6. Оценка активов и обязательств

Оценка активов и обязательств производится по фактическим затратам.

2.7. Краткосрочные и долгосрочные активы и обязательства

В бухгалтерском балансе дебиторская и кредиторская задолженность, включая задолженность по кредитам и займам, отнесена к краткосрочной, если срок ее обращения (погашения) не превышает 12 месяцев после отчетной даты или не установлен.

Дебиторская и кредиторская задолженность, включая задолженность по кредитам и займам, отнесена к долгосрочной, если срок ее обращения (погашения) превышает 12 месяцев после отчетной даты. Финансовые вложения классифицируются как краткосрочные или долгосрочные исходя из предполагаемого срока их использования (обращения, владения или погашения) после отчетной даты.

3. Существенные аспекты учетной политики

3.1. Основные средства

К основным средствам относится часть имущества со сроком полезного использования, превышающим 12 месяцев, и стоимостью свыше 40 000 руб., используемого в качестве средств труда для производства и реализации товаров (выполнения работ, оказания услуг) или для управления организацией. Имущество, первоначальная стоимость которого составляет до 40 000 рублей включительно, включается в состав материально-производственных запасов.

Переоценка групп однородных объектов основных средств по текущей (восстановительной) стоимости (в соответствии с п. 15 ПБУ 6/01) не проводилась.

Амортизация основных средств в целях бухгалтерского и налогового учета начисляется ежемесячно линейным способом.

Классификация основных средств, включаемых в амортизационные группы, утвержденная Постановлением Правительства Российской Федерации от 1 января 2002 г. № 1 «О классификации основных средств, включаемых в амортизационные группы», используется в качестве основного источника информации о сроках полезного использования.

Срок полезного использования основных средств, которые не указаны в амортизационных группах, устанавливается ПАО «Магнит» самостоятельно исходя из технических условий и рекомендаций организаций-изготовителей.

3.2. Финансовые вложения

Финансовые вложения учтены по первоначальной стоимости, представляющей фактические затраты на их приобретение, кроме финансовых вложений, по которым можно определить текущую рыночную стоимость.

Переоценка финансовых вложений, по которым можно определить в установленном порядке текущую рыночную стоимость, проводится ежемесячно. Разница между оценкой финансовых вложений по текущей рыночной стоимости на отчетную дату и предыдущей оценкой финансовых вложений относится на финансовые результаты в корреспонденции со счетом учета финансовых вложений.

При выбытии активов, принятых к бухгалтерскому учету в качестве финансовых вложений, по которым не определяется текущая рыночная стоимость, их стоимость в целях бухгалтерского учета определяется исходя из оценки, определяемой по первоначальной стоимости каждой единицы бухгалтерского учета финансовых вложений.

При выбытии активов, принятых к бухгалтерскому учету в качестве финансовых вложений, по которым определяется текущая рыночная стоимость, их стоимость определяется организацией исходя из последней оценки.

3.3. Материально-производственные запасы

Учет материально-производственных запасов ведется в соответствии с Положением по бухгалтерскому учету «Учет материально-производственных запасов» ПБУ 5/01. Учет материально-производственных запасов осуществляется по фактической себестоимости. Оценка производственных запасов (сырья, материалов и т.п.) при отпуске в производство и прочем выбытии производится по себестоимости каждой единицы.

3.4. Коммерческие и управленческие расходы

Коммерческие и управленческие расходы признаются полностью в отчетном году их признания в качестве расходов по обычным видам деятельности.

3.5. Расходы будущих периодов.

Расходы, произведенные Обществом в течение отчетного года, но относящиеся к следующим отчетным периодам, отражены в бухгалтерском балансе в зависимости от срока их списания: по статье 1190 "Прочие внеоборотные активы", если период их списания больше 12 месяцев, или по статье 1210 "Запасы", если их срок списания не превышает 12 месяцев. Указанные расходы подлежат списанию в порядке, установленном для каждого вида таких расходов в отдельности в течение периода, к которому они относятся. Срок списания расходов будущих периодов на текущие расходы каждого отчетного месяца определяется в момент их отражения в бухгалтерском учете.

3.6. Кредиты и займы полученные

Заемные средства учитываются в соответствии с условиями договоров займа в сумме фактически поступивших денежных средств или в стоимостной оценке других вещей, предусмотренных договором, в момент их фактической передачи (п.2 ПБУ 15/2008).

Проценты, причитающиеся к оплате займодавцу (кредитору), за исключением той их части, которая подлежит включению в стоимость инвестиционного актива, учитываются в составе прочих расходов равномерно в течение срока действия договора займа (кредита)(п. 8 ПБУ 15/2008).

Дополнительные затраты, связанные с получением займов и кредитов, размещением заемных обязательств включаются в расходы периода, в котором были произведены указанные расходы.

3.7. Признание доходов и расходов.

Учет доходов осуществляется в соответствии с ПБУ 9/99 «Доходы организации».

В зависимости от характера и условий получения Общество выделяет следующие доходы:

- доходы от обычных видов деятельности;
- прочие доходы.

Доходы от обычных видов деятельности включают выручку от предоставления в аренду имущества Общества, от реализации услуг. Учет выручки в целях бухгалтерского и налогового учета ведется по мере отгрузки (передачи) товаров (работ, услуг), имущественных прав.

В составе прочих доходов учитываются доходы от реализации финансовых вложений (ценных бумаг); доходы от реализации основных средств и материально-производственных запасов Общества; поступления, связанные с участием в уставных капиталах других организаций (включая проценты и иные доходы по ценным бумагам); проценты, полученные за предоставление в пользование денежных средств организации; прибыль прошлых лет, выявленная в отчетном году; суммы кредиторской и дебиторской задолженности, по которым истек срок исковой давности; курсовые разницы и прочие доходы.

Учет расходов ведется в соответствии с ПБУ 10/99 «Расходы организации».

Расходы Общества в зависимости от их характера, условий осуществления и направлений деятельности подразделяются на:

- расходы по обычным видам деятельности;
- прочие расходы.

Расходы признаются в том отчетном периоде, в котором они имели место, независимо от времени фактической выплаты денежных средств и иной формы осуществления.

При вводе в эксплуатацию основных средств в налоговом учете применяется амортизационная премия, предусмотренная п. 9 ст. 258 НК РФ.

3.8. Изменения в учетной политике.

В отчетном году в учетную политику Общества по сравнению с прошлым отчетным периодом существенные изменения не вносились.

4. Раскрытие дополнительной информации по показателям бухгалтерской отчетности:

4.1. Бухгалтерский баланс Форма № 1 (далее форма № 1)

4.1.1. Прочие внеоборотные активы (стр.1190)

В составе прочих внеоборотных активов общество отражает:

- незавершенные капитальные вложения Общества, в частности затраты организации в объекты, которые впоследствии будут приняты к учету в качестве объектов ОС;
- ряд расходов, относящихся к будущим отчетным периодам и учитываемых на счете 97 "Расходы будущих периодов" при условии, что период списания этих расходов превышает 12 месяцев после отчетной даты:

Наименование показателя	Сумма, тыс. руб.		
	на 31.12.2015г.	На 31.12.2014г.	На 31.12.2013г.
Незавершенные кап. вложения (сч 08)	2 135,76	1592,90	9 638,32
Расходы будущих периодов (сч 97)	100,36	131,48	107,84
Прочие внеоборотные активы строка 1190	2 236,12	1724,38	9 746,16

4.1.2. Финансовые вложения (стр. 1170, 1240)

Финансовые вложения, числящиеся на балансе ПАО "Магнит" на 31.12.15г., не обращаются на организованном рынке ценных бумаг, в связи с чем текущая рыночная стоимость по ним не определяется.

4.1.3. Денежные средства и денежные эквиваленты.

Денежные средства и денежные эквиваленты на начало отчетного периода

Наименование показателей	Сумма, тыс. руб
--------------------------	-----------------

	На 01.01.2015	На 01.01.2014
Денежные средства в кассе	0	0
Денежные средства на счетах в банках, в рублях	269,64	190,43
Денежные средства на счетах в банках, в валюте	4,32	14,70
Деньги в пути	0	0
Денежные эквиваленты	0	0
Итого :	273,96	205,13
Код строки бухгалтерского баланса	Строка 1250 "Денежные средства и денежные эквиваленты", графа "На 31 декабря предыдущего года" Баланса	Строка 1250 "Денежные средства и денежные эквиваленты", графа "На 31 декабря года, предшествующего предыдущему" Баланса
Код строки отчета о движении денежных средств	Строка 4450 "Остаток денежных средств и денежных эквивалентов на начало отчетного периода", графа "За отчетный период" ОДДС	Строка 4450 "Остаток денежных средств и денежных эквивалентов на начало отчетного периода", графа "За аналогичный период предыдущего года" ОДДС

Денежные средства и денежные эквиваленты на конец отчетного периода

Наименование показателей	Сумма , тыс. руб.	
	На 31.12.2015	На 31.12.2014
Денежные средства в кассе	0	0
Денежные средства на счетах в банках, в рублях	140,73	269,64
Денежные средства на счетах в банках, в валюте	4,01	4,32
Деньги в пути	0	0
Денежные эквиваленты	0	0
Итого:	144,74	273,96
Код строки бухгалтерского баланса	Строка 1250 "Денежные средства и денежные эквиваленты", графа "На 31 декабря отчетного года" Баланса	Строка 1250 "Денежные средства и денежные эквиваленты", графа "На 31 декабря предыдущего года" Баланса
Код строки отчета о движении денежных средств	Строка 4500 "Остаток денежных средств и денежных эквивалентов на начало отчетного периода", графа "За отчетный период" ОДДС	Строка 4500 "Остаток денежных средств и денежных эквивалентов на начало отчетного периода", графа "За аналогичный период предыдущего года" ОДДС

Несвободных денежных средств по состоянию на 31.12.2015г. Общество не имеет

4.1.4. Долгосрочные и краткосрочные кредиты и займы.

Долгосрочные кредиты и займы Общества представлены следующим образом (стр.1410)

Долгосрочные займы:

Государственный регистрационный номер выпуска облигаций*, дата размещения облигаций	Сумма, тыс. руб			Срок погашения займа (максимальный)
	на 31.12.2015	на 31.12.2014	на 31.12.2013	
4-B02-07-60525-P, 24.09.2012	-	-	5 120 700	21.09.2015
4-01-60525-P, 26.02.2013	-	5 000 000	5 146 700	23.02.2016
4-B02-08-60525-P, 02.04.2013	-	5 000 000	5 104 700	29.03.2016
4-B02-09-60525-P, 02.04.2013	-	5 000 000	5 104 700	29.03.2016
4-02-60525-P, 15.05.2015	5 000 000	-	-	11.05.2018
4-03-60525-P, 15.05.2015	5 000 000	-	-	11.05.2018
4B-02-11-60525-P, 20.10.2015	10 000 000	-	-	18.04.2017
4B02-01-60525-P-001P, 11.11.2015	10 000 000	-	-	10.05.2017
Итого :	30 000 000	15 000 000	20 476 800	

*-биржевые облигации процентные неконвертируемые документарные на предъявителя с обязательным централизованным хранением

Краткосрочные кредиты и займы Общества представлены следующим образом (стр. 1510):

Краткосрочные займы:

Государственный регистрационный номер выпуска облигаций, дата размещения облигаций / наименование займодавца	Сумма, тыс. руб., на 31.12.2015	Сумма, тыс. руб., на 31.12.2014	Срок погашения займа
4-B02-07-60525-P, 24.09.2012	-	5 000 000	21.09.2015
4-01-60525-P, 26.02.2013	5 000 000	-	23.02.2016
4-B02-08-60525-P, 02.04.2013	5 000 000	-	29.03.2016
4-B02-09-60525-P, 02.04.2013	5 000 000	-	29.03.2016
4B-02-10-60525-P, 23.07.2015	10 000 000	-	21.07.2016
Итого размещенных ОЗ:	25 000 000	5 000 000	
Начисленный купонный доход:	1 418 050	-	

По состоянию на 31.12.2015г. Общество не имеет просроченных обязательств по займам и кредитам.

По состоянию на 31.12.2014 г. задолженность по процентам по облигационным займам составила 481 500 тыс. руб., отражена в составе кредиторской задолженности по строке 1520 бухгалтерского баланса.

4.2. Отчет о финансовых результатах

4.2.1. Доходы и расходы по обычным видам деятельности (стр. 2110,2120, 2100)

За 2015г.показатели выручки, себестоимости и валовой прибыли Общества по основному виду деятельности представлены следующим образом:

Наименование показателя	Итого, тыс. руб.	
	2015г.	2014г.
Выручка от реализации, в том числе НДС	406 633	391 721
НДС с выручки от реализации	62 029	59 754

Выручка от реализации, без НДС (стр. 2110)	344 604	331 967
Себестоимость услуг (стр. 2120)	53 989	57 840
Валовая прибыль (стр. 2100)	290 615	274 127

4.2.2. Управленческие расходы (стр. 2220)

Управленческие расходы Общества с представлены следующим образом:

Статья затрат	Сумма, тыс. руб.		Доля в общей сумме расходов	
	за 2015г.	за 2014г.	за 2015г.	за 2014г.
Расходы на оплату труда	172 250	256 320	57,73	71,73%
Расходы на аудиторские услуги	89 083	54 687	29,86	15,30%
Страховые взносы в государственные внебюджетные фонды	25 100	29 575	8,41	8,28%
Прочие затраты	11 916	16 749	4,00	4,69%
Итого управленческие расходы	298 349	357 331	100%	100,00%

Из общей суммы управленческих расходов ПАО «Магнит» за 2015 год 57,73% приходится на затраты на оплату труда сотрудников.

4.2.3. Прочие доходы и расходы

Прочие доходы и расходы Общества за 2015г. представлены следующим образом:

Наименование показателя	Сумма, тыс. руб.	
	2015г.	2014г.
Итого доходы (стр.2310+стр.2320+стр.2340)	42 066 929	40 124 453
Доходы от участия в других организациях	32 800 000	34 400 000
Проценты полученные	9 266 234	5 712 360
Курсовые разницы	170	304
Прибыль прошлых лет	68	1 502
Доходы от реализации доли в уставном капитале организации	0	0
Доходы от реализации основных средств	0	1 640
Прочие доходы	457	8 647
Итого расходы (стр 2330+стр. 2350)	3 333 503	2 198 849
Проценты по кредитам, уплаченные	3 245 050	1 893 450
Курсовые разницы	212	1 031
Убыток прошлых лет	1 250	6 033
Расходы, связанные с размещением облигационных займов	46 300	0
Расходы, связанные с реализацией основных средств	0	1 362
Вклады в имущество дочерних обществ	0	261 000
Расходы по размещению акций	1 750	1 959
Расходы, не принимаемые для целей налогообложения, не включенные в другие	5 509	6 881

показатели		
Налоги и сборы	17 525	17 571
Штрафы, пени, неустойки признанные или по которым получено решение суда	2 348	424
Прочие расходы	13 559	9 138

4.2.4. Прибыль (убыток)

Компанией за 2015 год получена прибыль до налогообложения в сумме 38 725 692 тыс. руб.

Чистая прибыль Общества за 2015г. Составила 37 536 826 тыс. руб.

4.2.5. Информация о прибыли, приходящейся на акцию

Согласно реестра акционеров по состоянию на 31.12.2013г., 31.12.2014г., 31.12.2015г. в обращении находится 94 561 355 шт. обыкновенных акций ПАО Магнит, что составляет 100% от размещенных акций эмитента ПАО Магнит. Дополнительных выпусков акций в 2014 и 2013г.г. эмитентом не производилось.

Размер базовой прибыли (убытка) на одну акцию определялся путем деления прибыли (убытка) отчетного периода, остающейся в распоряжении организации на средневзвешенное количество обыкновенных акций. При этом корректировок средневзвешенного количества акций не проводилось, в связи с тем, что эмитентом не производилось размещение обыкновенных акций без их оплаты и не размещались дополнительные обыкновенные акции по цене ниже рыночной стоимости.

Разводненную прибыль (убыток) на акцию общество не рассчитывало, так как ПАО Магнит не имеет конвертируемых ценных бумаг или договоров купли-продажи обыкновенных акций у эмитента по цене ниже их рыночной стоимости.

Сделок с обыкновенными акциями, конвертируемыми ценными бумагами, договорами купли-продажи обыкновенных акций у эмитента по цене ниже их рыночной стоимости, совершенными после отчетной даты, но до даты подписания бухгалтерской отчетности в ПАО Магнит не совершалось.

Информация о расчете базовой прибыли (убытка) на акцию представлена в таблице, тыс. руб.

Наименование показателя	Строка ОФР	2015г.	2014г.
Базовая прибыль, тыс. руб.		37 536 826	37 098 811
Средневзвешенное количество обыкновенных акций, находящихся в обращении, шт		94 561 355	94 561 355
Базовая прибыль на акцию, тыс. руб.	2900	0,40	0,39
Скорректированная базовая прибыль, тыс. руб.		-	-
Скорректированное средневзвешенное количество обыкновенных акций, находящихся в обращении, шт		-	-
Разводненная прибыль на акцию, тыс. руб.	2910	-	-

4.2.6. Налог на прибыль

Сумма налога на прибыль, определенная исходя из бухгалтерской прибыли (сумма условного расхода по налогу на прибыль), за отчетный год составила 7 745 138 тыс. руб. Налог на прибыль по данным декларации по налогу на прибыль организаций, исчисленный по итогам 2015 года, составляет 1 189 807 тыс.руб.

Текущий налог на прибыль в соответствии с ПБУ 18/02 представлен следующим образом:

Показатель	Сумма, тыс.руб.	
	на 31.12.2015	на 31.12.2014
Условный расход по налогу на прибыль	7 745 138	7 568 480
Постоянное налоговое обязательство (активы) (стр.2421)	-6 556 272	- 6 824 891
Увеличение/(уменьшение) отложенного налогового актива (стр.2450)	0	0

Увеличение/(уменьшение) отложенного налогового обязательства (стр.2430)	941	156
Итого текущий налог на прибыль (стр.2410)	1 189 807	743 745

Бухгалтерская прибыль отличается от налоговой базы по налогу на прибыль за отчетный период, рассчитанной в порядке, установленном главой 25 НК РФ. Постоянные разницы возникли за счет отражения в учете дивидендов, полученных от дочерней организации, временные разницы в основном вызваны признанием для целей налогового учета расходов амортизационной премии по капитальным вложениям, различным порядком признания расходов в бухгалтерском и налоговом учете.

4.3. Отчет о движении денежных средств (ОДДС).

Согласно п.16 ПБУ 23/2011 денежные потоки в виде косвенных налогов в составе поступлений от покупателей и заказчиков, платежей поставщикам и подрядчикам и платежей в бюджетную систему Российской Федерации или возмещения из нее отражаются в отчете о движении денежных средств свернуто.

Во исполнение п. 23 ПБУ 23/2011 порядок расчета свернутого потока денежных средств от НДС основан на том что, денежные потоки по выплате (поступлении) денежных средств очищены от сумм НДС путем прямого исключения сумм НДС из выплаченных (поступивших) денежных средств.

Свернутый денежный поток от НДС определен по формуле:

сумма НДС по поступления по статье 4112- сумма НДС по статье 4121-сумма НДС по статье 4129 +сумма НДС по статье 4211-сумма НДС по статье 4221 -свернутый поток по расчетам с бюджетом по НДС.

Свернутый денежный поток по НДС отражен по статье 4119 «Прочие поступления».

5. Информация об изменении оценочного значения

В отчетном году в бухгалтерском учете резерв по сомнительным долгам не создавался.

	Величина резерва на 31.12.2014г.	Изменения за текущий год			Величина резерва на конец года 31.12.2015г.
		Восстановлено резерва	Списано за счет резерва	Создание (изменение) резерва	
Сумма, тыс.руб.	0	-	(-)	-	0

6. Условные факты хозяйственной деятельности

6.1 Выданные поручительства по состоянию на 31.12.2015г.

По состоянию на 31.12.2015г. Общество выдало поручительств под обеспечение обязательств третьих лиц на сумму 36 391 747 тыс.руб. Руководство Общества не ожидает каких-либо существенных обязательств в связи с вышеуказанными поручительствами. Резерв по выданным поручительствам не создавался.

Сумма обязательств по договорам поручительства по состоянию на 31.12.2015г., тыс. руб.:

Поручитель	Кредитор	Заемщик	Сумма обязательств поручителя на 31.12.2015г., тыс. руб.
ПАО Магнит	ОАО "Сбербанк России"	АО «Тандер»	30 813 897
ПАО Магнит	ПАО «Росбанк»	АО «Тандер»	5 103 215
ПАО Магнит	КБ «Кубань-Кредит»	ООО «Инвестстрой»	474 636

АО «Тандер» своевременно и в полном объеме исполняет свои обязательства перед Кредитором. Ситуации, при которой к Поручителю предъявлялись бы требования об исполнении не исполненных АО «Тандер» обязательств со стороны Кредиторов, не возникало.

6.2. Информация о доходах от участия в уставном капитале других организаций и распределении прибыли в 2015 году

В течение 2015 года ПАО Магнит, на основании принятых решений, были начислены к получению дивиденды от дочерней компании в размере 32 800 000 000 руб.

ПАО Магнит в 2015 году были приняты решения о распределении прибыли и выплате дивидендов на общих собраниях акционеров:

- решение годового собрания акционеров от 04.06.2015г. о распределении прибыли по итогам работы 2014г. и выплате дивидендов по обыкновенным акциям ПАО Магнит в сумме 12 535 998 832,35 руб., что составляет 132 ,57 руб. на одну обыкновенную акцию (Протокол ГОСА от 06.05.2015г.).

- решение внеочередного собрания акционеров от 24.09.2015г. о распределении прибыли за полугодие 2015г. и выплате дивидендов по обыкновенным акциям ПАО Магнит в сумме 8 359 223 782 руб., что составляет 88,40 руб. на одну обыкновенную акцию (Протокол ВОСА от 29.09.2015г.).

- решение внеочередного собрания акционеров от 22.12.2015г. о распределении прибыли за 9 месяцев 2015г. и выплате дивидендов по обыкновенным акциям ПАО Магнит в сумме 16 999 294 788,35 руб., что составляет 179,77 руб. на одну обыкновенную акцию (Протокол ВОСА от 24.12.2015г.).

7. Связанные стороны

К связанным сторонам «ПАО Магнит» относятся:

Дочерние компании:

Наименование организации	Доля участия	Юридический адрес	ИНН	Направление деятельности
Тандем ООО	100,00%	350072, г. Краснодар, ул. Солнечная д.15/5	5260161312	Оптовая торговля
Тандер АО	100,00%	350002, г. Краснодар, ул. Леваневского, д. 185	2310031475	Розничная, оптовая торговля
Алкотрейдинг ООО	100,00%	350072, г. Краснодар, ул. Солнечная д.15/5	2634067954	Оптовая торговля
Ритейл импорт ООО	100,00%	350072, г. Краснодар, ул. Солнечная д.15/5, Литер Б, к.3	2310105783	Оптовая торговля

Прочие связанные стороны:

- ООО "Сельта" ИНН 2310053662
- ООО "Бест-ТОРГ" ИНН 7713266528
- ООО "Тандер-Магнит" ИНН 5031047897
- ООО "Зеленая Линия" ИНН 6827021696
- ООО "Звезда" ИНН 6827021696
- ООО "Логистика Альтернатива" ИНН2311147190
- ООО "ТД-Холдинг" ИНН2310057787
- ООО "МагнитЭнерго" ИНН 7715902899
- ООО "Новые технологии" ИНН 2310140587
- ООО "Инвестстрой" ИНН 2310141799
- ЗАО "Объединенный капитал" ИНН 2310113079
- АО НПФ "Магнит" ИНН 2311178583
- ООО "Пластиктрейд" ИНН 2311092054
- ООО "ИнтерМоби" ИНН 2311102030
- ООО "ИТМ" ИНН 2311168514
- ООО "Сельскохозяйственное производственное предприятие "Юг" ИНН 2302033951
- LAVRENO LIMITED (ЛАВРЕНО ЛИМИТЕД) 20 Spirou Kuprianou, CHAPO CENTRAL, 3rd floor, Nicosia, Cyprus (Спиру Киприяну 20, ЧАПО СЕНТРАЛ, 3 этаж, Никосия, Кипр)
- GUMOSKI ENTERPRISES LIMITED (ГУМОСКИ ЭНТЕРПРАЙЗЕС ЛИМИТЕД) Lemesou, 11, GALATARIOTIS BUILDING, 2nd floor, Nicosia, Cyprus (Кипр, Никосия, ул. Лемесу, 11, ЗДАНИЕ ГАЛАТАРИОТИС, 2й этаж)
- TOMIANA INVESTMTNTS LIMITED (ТОМИАНА ИНВЕСТМЕНТС ЛИМИТЕД) Akropolis, 59-61, 3rd floor, Flat/Office 301, Strovolos, 2012, Nicosia, Сyprus (Кипр, г. Никосия, ул. Строволос, 2012, кв./офис 301, 3 этаж, Акрополис, 59-61)
- Oryol Limited (Орёл Лимитед) IM1 1ET, Остров Мэн, Дуглас, Проспект Хилл, Проспект Чамберс

- Tavira Holding Service Limited (Тавира Холдинг Сервис Лимитед) Британские Виргинские острова, Тортола, Роад Таун, Викхэмс Кэй, ул. Де Кастро 24, Здание Акара
- Dolfian Limited (Долфиан Лимитед) Британские Виргинские острова, Тортола, Роад Таун, Викхэмс Кэй, ул. Де Кастро 24, Здание Акара
- Галицкий Сергей Николаевич
- Помбухчан Хачатур Эдуардович
- Гордейчук Владимир Евгеньевич

Информация о связанных сторонах за 2015г. отражена в таблице (в тыс. руб.):

Информация	дочерние хозяйственные общества	другие связанные стороны
характер отношений	организация контролирует юридическое лицо;	организация и юридическое лицо контролируются или на них оказывается значительное влияние (непосредственно или через третьи юридические лица) одним и тем же юридическим и (или) одним и тем же физическим лицом (одной и той же группой лиц).
Приобретение товаров, работ, услуг;	-	-
Продажа товаров, работ, услуг	-	-
Приобретение основных средств и других активов	237	-
Продажа основных средств и других активов;	-	-
Аренда имущества, включая коммунальные и эксплуатационные услуги по арендованному имуществу	-	-
Предоставление имущества в аренду	405 758	-
Финансовые операции, включая предоставления займов: -выдача займов -проценты по займам выданным -дивиденды к получению -дивиденды к уплате	75 423 650 9 076 234 32 800 000 -	1 057 000 169 949 - 8 153 972
Передача в виде вклада в уставные (складочные) капиталы, вклады в имущество;	-	-
Другие операции: -предоставленное поручительство	35 917 112	474 636
Дебиторская задолженность, сумма	127 745 102	2 106 618
Кредиторская задолженность, сумма	-	-
Величина списанной дебиторской задолженности	-	-

ПАО "Магнит" не оценивает дебиторскую задолженность организаций, входящих в группу связанных сторон, в качестве сомнительной, в связи с чем резерв по сомнительным долгам по указанной дебиторской задолженности не создавался.

Информация о вознаграждениях основному управленческому персоналу за 2015 г., тыс. руб.

№ п/п	Виды вознаграждений	Текущий отчетный период	Предыдущий отчетный период
1	Краткосрочные вознаграждения	195 138	291 604
	Итого	195 138	291 604

Долгосрочных вознаграждений основному управленческому персоналу ПАО "Магнит" не выплачивало.

8. Информация о рисках хозяйственной деятельности

ПАО «Магнит» зарегистрировано в качестве налогоплательщика в Южном Федеральном округе, в г. Краснодар. Ухудшение социально-экономической ситуации в Южном Федеральном округе и других федеральных округах может произойти в случае существенных изменений социально-экономической ситуации в Российской Федерации.

В 2015 году состояние российской экономики в значительной степени было обусловлено динамикой цен на нефть, иные энергоносители и полезные ископаемые на мировом рынке, а также изменением курсов иностранных валют (прежде всего доллара США и евро) по отношению к рублю.

Цены на нефть в 2015 году значительно снизились (с 59 долларов США за баррель нефти Brent на 2 января 2015 года до 37 долларов США за баррель нефти Brent на 31 декабря 2015 года), что оказало в 2015 году неблагоприятное влияние на динамику валового внутреннего продукта (ВВП) Российской Федерации. Кроме того, введение и последующее ужесточение Соединенными Штатами Америки, странами Европейского Союза и некоторыми другими странами экономических санкций против Российской Федерации в связи с событиями на Украине также неблагоприятно повлияло на состояние российской экономики.

В 2015 году негативное влияние на социально-экономическую ситуацию в Российской Федерации оказала и девальвация российской национальной валюты (курс доллара США вырос с 56,23 рублей на 01 января 2015 года до 72,88 рублей на 31 декабря 2015 года; курс евро вырос с 68,36 рублей на 01 января 2015 года до 79,69 рублей на 31 декабря 2015 года).

В целом, влияние указанных факторов обусловило темп падения ВВП за январь-ноябрь 2015 года на 3,8% (по данным Минэкономразвития России), рост неопределенности в отношении динамики социально-экономического развития Российской Федерации, что может в будущем негативно повлиять на финансовое положение, результаты операционной деятельности и экономические перспективы Общества.

Руководство Общества считает, что оно предпринимает надлежащие меры по поддержанию экономической и финансовой устойчивости ПАО «Магнит» в текущих условиях.

9. События после отчетной даты

В январе-феврале 2016 года ПАО Магнит осуществило выплату дивидендов за 9 месяцев 2015 года, объявленных на ВОСА от 22.12.2015г. и начисленных согласно «Списку зарегистрированных лиц в целях осуществления выплаты дивидендов по состоянию на 08.01.2016г.» в сумме 16 999 273 935,03 руб.

В январе 2016г. дочерняя компания АО «Тандер» провела выплату дивидендов за 9 месяцев 2015 года по решению единственного акционера №3 от 17.12.2015г. в сумме 5 000 000 000,00 руб.

В феврале 2016 года ПАО Магнит погасило неконвертируемые процентные документарные биржевые облигации на предъявителя серии 01 с обязательным централизованным хранением гос. рег. номер 4-01-60525-Р от 27.12.2012г. в количестве 5 000 000 шт. номинальной стоимостью 1 тыс. руб. на сумму 5 000 000 000,00 руб.


Также в феврале 2016 года ПАО «Магнит» разместило неконвертируемые процентные документарные биржевые облигации серии БО-001Р-02 с идентификационным номером выпуска 4В02-02-60525-Р-001Р от 24.02.2016г. в количестве 10 000 000 шт. номинальной стоимостью 1 000,00 руб. на сумму 10 000 000 000,00 руб.

29 февраля 2016г. ПАО «Магнит» предоставило АО «Тандер» заем денежных средств под 11,8% годовых на срок до 26.02.2019г. в размере 10 000 000 000,00 руб.

ПАО «Магнит» 11 января 2016г. предоставило АО «АЛЬФА-БАНК» поручительство по Кредитному соглашению № 01СС5L об открытии возобновляемой кредитной линии, заключенному с заемщиком АО «Тандер», на 5 798 904 110,00 руб.

25 февраля 2016г. ПАО «Магнит» предоставило ПАО РОСБАНК поручительство по Кредитному договору от 25.02.2016г., заключенному с заемщиком АО «Тандер», в пределах лимита ответственности поручителя в размере, не превышающем 23 400 000 000,00 руб.

Генеральный директор ПАО «Магнит»



С. Н. Галицкий

23 марта 2016г.